

Diminui a migração no Estado de São Paulo

A Fundação Seade divulgou mais um número do SP Demográfico, o terceiro de 2011. Dessa vez, são apresentadas estimativas inéditas dos saldos migratórios e das taxas de migração no Estado de São Paulo e suas três regiões metropolitanas (São Paulo, Baixada Santista e Campinas), para o período 2000-2010.

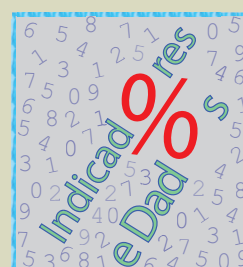
Veja também

IPRS é tema de encontro de técnicos municipais de Várzea Paulista

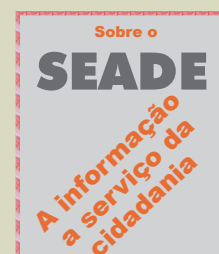
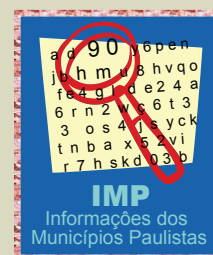
Microdados do registro civil de 2009 estão disponíveis

Seade discute indicadores de avaliação de políticas públicas com a Unesp

Consulte



Atualizações
mais recentes



Diminui a migração no Estado de São Paulo

A Fundação Seade divulgou mais um número do SP Demográfico, o terceiro de 2011. Dessa vez, são apresentadas estimativas inéditas dos saldos migratórios e das taxas de migração no Estado de São Paulo e suas três regiões metropolitanas (São Paulo, Baixada Santista e Campinas), para o período 2000-2010.

A combinação entre os primeiros resultados do Censo Demográfico de 2010, realizado pelo IBGE, e os dados do Sistema de Estatísticas Vitais, elaborados pela Fundação Seade a partir das informações dos Cartórios do Registro Civil, possibilitaram traçar o panorama das migrações no Estado e suas regiões metropolitanas, na primeira década do século XXI.

Entre os fenômenos constatados, destaca-se a redução da migração no Estado, naquela década, cujo saldo migratório anual médio foi estimado em aproximadamente 48 mil pessoas, cerca de um terço do registrado nos anos 1990. Desta forma, nos últimos dez anos, a migração passou a responder por apenas 11,2% do crescimento da população paulista.

Por sua vez, o saldo vegetativo (diferença entre nascimentos e óbitos), embora ainda explique mais de 88% do crescimento populacional do Estado de São Paulo, também tem diminuído sistematicamente nas últimas décadas. Portanto, com a retração de seus dois componentes, não surpreendeu o fato de o crescimento populacional do Estado na década passada (1,1% ao ano) ter sido o menor da história recente.

A Região Metropolitana de São Paulo apresentou importante redução do ritmo de migração e voltou a registrar saldo migratório negativo, que corresponde à saída líquida anual de 30 mil pessoas. O fato de a capital também apresentar saldo migratório negativo não foi novidade, mas chamou a atenção o diminuto saldo migratório observado nos demais municípios da RMSP. A Região Metropolitana da Baixada Santista também mostrou redução na migração na última década, mas ainda manteve saldo migratório positivo (5 mil pessoas ao ano), a despeito dos resultados negativos do município de Santos. Já a Região Metropolitana de Campinas, mesmo com retração de seus indicadores migratórios, registrou saldo e taxa de migração ainda elevados no contexto metropolitano e estadual.

Conheça a íntegra do estudo em: <www.seade.gov.br/produtos/spdemog/abr2011/spdemog_abr2011.pdf>.

IPRS é tema de encontro de técnicos municipais de Várzea Paulista

A convite da Prefeitura do Município de Várzea Paulista, a Fundação Seade participou de encontro técnico, que contou com a presença do prefeito e secretários da área social, para apresentação da metodologia e dos resultados do Índice Paulista de Responsabilidade Social – IPRS. O evento, coordenado pela Secretaria Municipal de Educação, Cultura, Esporte e Lazer, foi aberto pelo prefeito e contou com a participação de técnicos de diversas secretarias que atuam na área social, inserindo-se na etapa de debates sobre o Plano Municipal de Educação de Várzea Paulista, junto à comunidade, cuja aprovação está prevista para o 2º semestre de 2011.

Microdados do registro civil de 2009 estão disponíveis

Encontram-se disponíveis, no sítio da Fundação Seade, informações atualizadas do Sistema de Microdados do Registro Civil. Foram introduzidos os microdados sobre nascimentos e óbitos gerais, infantis e fetais, ocorridos em 2009. Assim, essas e as demais informações do Registro Civil estão acessíveis para qualquer usuário que queira conhecer a situação do Estado de São Paulo e de seus 645 municípios, além dos 96 distritos da capital e de diversas outras agregações regionais, tanto por unidade territorial de residência como de ocorrência.

Este sistema possibilita o acesso aos microdados processados na Fundação Seade. Assim, dependendo de suas necessidades, os usuários podem produzir suas próprias tabulações a respeito dos eventos vitais. Por exemplo, é possível verificar que, em 2009, nasceram 598.909 crianças de mães residentes no Estado e que esse número, um dos menores dos últimos anos, é 4% inferior ao registrado em 2004, ano que inicia a série dos microdados disponível no sítio da Fundação Seade. Também pode-se observar que foram registrados, em 2009, 255.367 óbitos, o maior número já constatado no Estado, mas que as taxas de mortalidade geral (número de óbitos por mil habitantes) permaneceram estabilizadas em torno de seis óbitos por mil habitantes, nos últimos anos.

Outro exemplo extraído do sistema é a intensa redução da mortalidade entre jovens e crianças observada naquele ano. O total de óbitos infantis, isto é, de crianças menores de um ano, foi 12% inferior ao verificado em 2004, correspondendo à taxa de mortalidade infantil de 12,5 óbitos por mil nascidos vivos, a menor já registrada no Estado. Já o total de óbitos de pessoas com idade entre 15 e 34 anos, em 2009 (17.519), foi 15% menor do que o computado em 2004.

Essas e muitas outras informações podem ser obtidas no Sistema Registro Civil – Tabulação de Microdados: <www.seade.gov.br/produtos/mrc/>.

Seade discute indicadores de avaliação de políticas públicas com a Unesp

No dia 5 de abril, a Fundação Seade, atendendo ao convite da reitoria da Universidade Estadual Paulista Júlio de Mesquita Filho – Unesp, expôs o trabalho **Indicadores de avaliação de programas e políticas públicas – elementos para discussão**, em evento organizado pela universidade com o propósito de debater a metodologia e a utilização destes indicadores. A sessão foi aberta pelo reitor da Unesp e estavam presentes o vice-reitor, pró-reitores e assessorias da reitoria.

Na apresentação, foram recuperados resultados dos trabalhos desenvolvidos pela Fundação Seade relativos aos PPAs estaduais de 2004-07 e 2008-11, com ênfase na análise comparada dos programas habitacionais e indicadores propostos nesses dois períodos. Após a exposição, houve intenso debate, com formulação de questões que abordaram aspectos como a diversidade entre programas, as alternativas de definição de indicadores segundo natureza e fonte de dados e a necessidade de capacitação de recursos humanos em gestão pública, entre outros.

Sistema IMP dissemina o acervo de dados municipais do Seade

O IMP (Informações dos Municípios Paulistas) é um sistema que dispõe de enorme acervo de dados sobre a realidade demográfica e socioeconômica dos 645 municípios, 15 regiões administrativas, 42 regiões de governo, três regiões metropolitanas e do total do Estado de São Paulo.

Nele estão disponíveis dados desde 1980, resultantes de registros administrativos ou de pesquisas primárias realizadas por outras instituições ou pela própria Fundação Seade, que os coleta, trata e armazena. Sua base de dados engloba informações sobre população e estatísticas vitais, saúde, habitação, educação, cultura, assistência social, meio ambiente, economia, entre outras.

Os dados são classificados com base em terminologia desenvolvida para contemplar os diferentes perfis de usuários, que, desse modo, podem encontrar as informações que procuram pesquisando-as nos 29 temas organizados em 336 assuntos, além de inúmeros termos sinônimos.

Por meio de uma interface amigável, o internauta pode combinar a seleção dos dados com localidades e períodos. O aplicativo possibilita a visualização dos dados e sua gravação em arquivo para posterior utilização em planilhas ou banco de dados. Há, ainda, a opção de sua apresentação em mapas.

Acesse o IMP em: <www.seade.gov.br/produtos/imp/>.

A informação a serviço da cidadania

O Seade é uma fundação vinculada à Secretaria de Planejamento e Desenvolvimento Regional do Governo do Estado de São Paulo.

Utilizando metodologias inovadoras e tecnologias modernas, o Seade coleta, organiza, analisa, divulga e disponibiliza informações provenientes de diversas instituições, além daquelas que resultam de suas próprias pesquisas.

Ao longo de mais de 30 anos de atuação, o Seade tem se constituído em uma segura e sempre atualizada fonte de dados sobre o Estado de São Paulo.

Os dados estatísticos, os indicadores e os estudos elaborados pelo Seade abrangem largo espectro temático: caracterização do território, comunicações, condições de vida, economia, educação, energia, estatísticas vitais, finanças públicas, habitação, instituições financeiras, justiça e segurança, meio ambiente, movimento eleitoral, população, produto interno e renda, saneamento, saúde, serviços, trabalho, transporte, turismo, entre outros.

Essas informações – disponibilizadas pelo Seade em seu sítio na Internet – auxiliam cidadãos, gestores públicos, empresários e jornalistas a compreender melhor as características específicas da realidade paulista, as mudanças sociais, as transformações econômicas e os impactos das políticas públicas nos 645 municípios do Estado.

Conheça as atualizações mais recentes de dados do sítio da Fundação Seade

Tema	Informação	Alteração realizada	Data da atualização	Acesso
	Pesquisa de Emprego e Desemprego-PED Região Metropolitana de São Paulo	Atualização Março / 2011	27/04/2011	www.seade.gov.br/produtos/ped
	Pesquisa de Emprego e Desemprego-PED Sete Regiões Metropolitanas	Atualização Março / 2011	27/04/2011	www.seade.gov.br/produtos/ped/metropolitana
	Pessoas com deficiência	IMP – Inclusão de variáveis sobre a população com deficiência – Ano de 2000	26/04/2011	www.seade.gov.br/produtos/imp/
	Migrações no Estado de São Paulo e Regiões Metropolitanas	Publicação do estudo sobre migrações no Estado de São Paulo e Regiões Metropolitanas. SPDemográfico nº 3 -abril/2011	19/04/2011	www.seade.gov.br/produtos/spdemog/
	Microdados do Registro Civil	Atualização para 2009	18/04/2011	www.seade.gov.br/produtos/mrc/
	Nome dos presidentes das câmaras municipais	Atualização dos nomes dos presidentes das câmaras municipais no produto Perfil Municipal	04/04/2011	www.seade.gov.br/produtos/perfil/
	Nome dos presidentes das câmaras municipais	Atualização no produto Relação de Nomes e Cargos	04/04/2011	www.seade.gov.br/produtos/rnc

