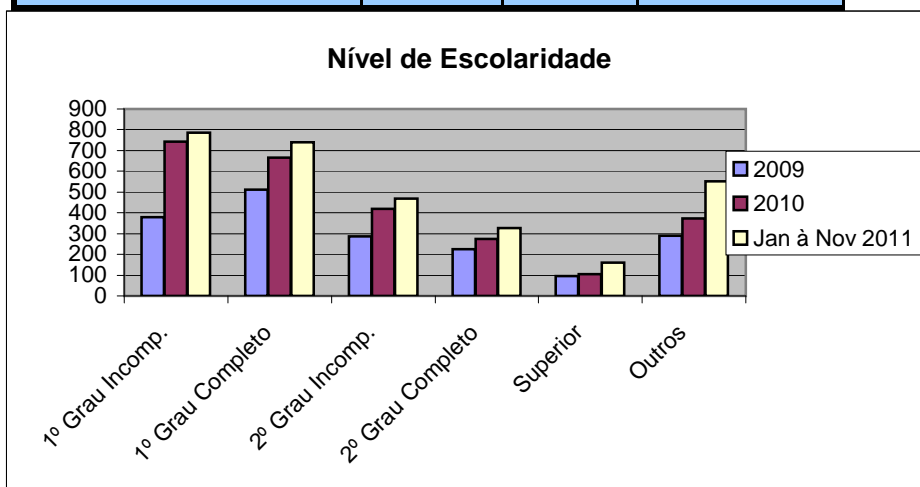


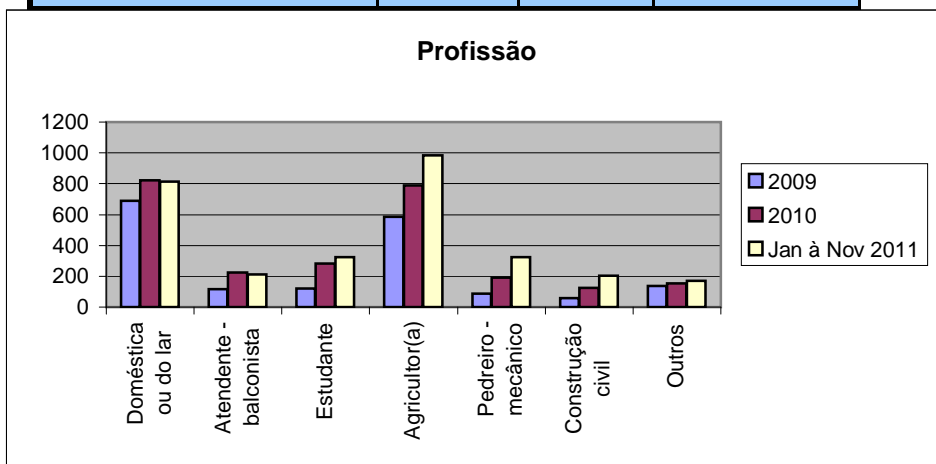
**Gabinete do Ministro - GM**  
**Conselho Nacional de Imigração - Cnig**  
**Casa do Migrante de Foz do Iguaçu**

Período: 01/01/2009 a Novembro de 2011

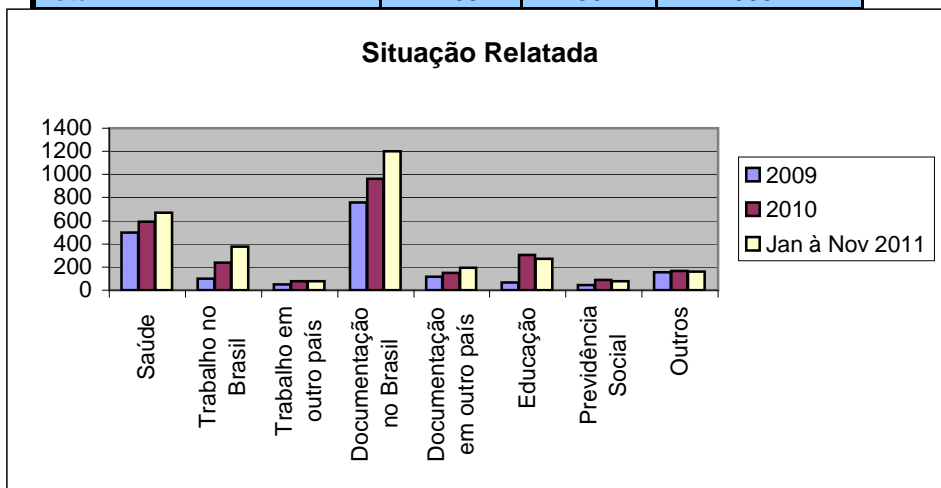
Nível de Escolaridade	2009	2010	Jan à Nov 2011
1º Grau Incomp.	378	743	786
1º Grau Completo	512	667	739
2º Grau Incomp.	287	418	467
2º Grau Completo	226	274	328
Superior	96	106	160
Outros	290	374	552
<b>Total</b>	<b>1789</b>	<b>2582</b>	<b>3032</b>



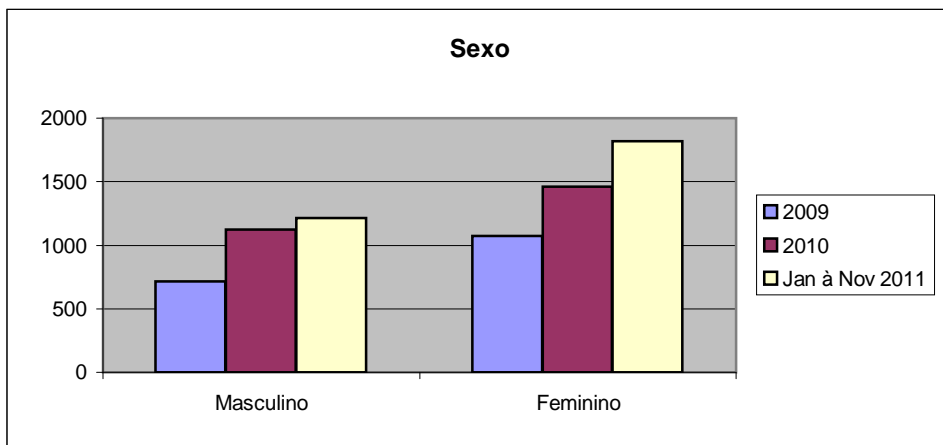
Profissão	2009	2010	Jan à Nov 2011
Doméstica ou do lar	689	823	815
Atendente - balconista	117	223	210
Estudante	120	282	325
Agricultor(a)	585	787	986
Pedreiro - mecânico	86	190	322
Construção civil	57	124	202
Outros	135	153	172
<b>Total</b>	<b>1789</b>	<b>2582</b>	<b>3032</b>



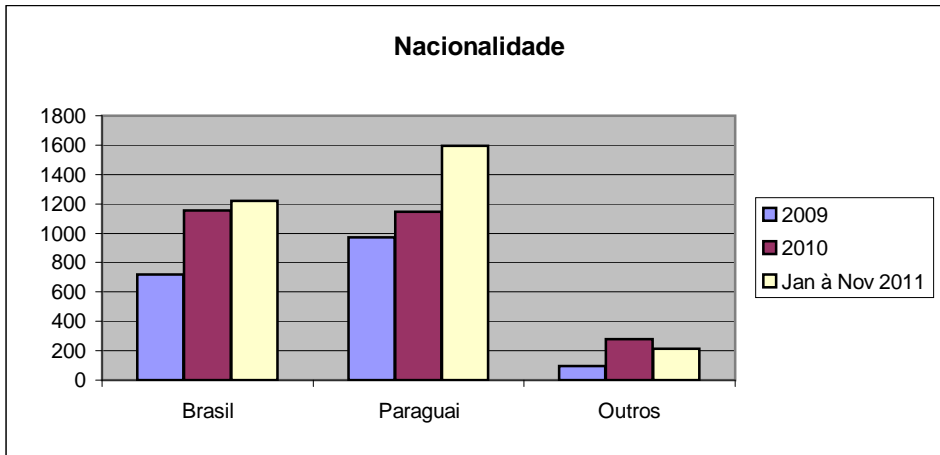
Situação Relatada	2009	2010	Jan à Nov 2011
Saúde	497	593	668
Trabalho no Brasil	101	240	377
Trabalho em outro país	49	78	78
Documentação no Brasil	758	964	1203
Documentação em outro país	118	148	194
Educação	65	306	272
Previdência Social	47	89	77
Outros	154	164	163
<b>Total</b>	<b>1789</b>	<b>2582</b>	<b>3032</b>



Sexo	2009	2010	Jan à Nov 2011
Masculino	717	1121	1212
Feminino	1072	1461	1820
<b>Total</b>	<b>1789</b>	<b>2582</b>	<b>3032</b>



Nacionalidade	2009	2010	Jan à Nov 2011
Brasil	721	1155	1221
Paraguai	974	1146	1597
Outros	94	281	214
<b>Total</b>	<b>1789</b>	<b>2582</b>	<b>3032</b>



Residência	2009	2010	Jan à Nov 2011
Brasil	869	1132	1816
Paraguai	745	1222	1079
Outros	175	228	127
<b>Total</b>	<b>1789</b>	<b>2582</b>	<b>3022</b>

