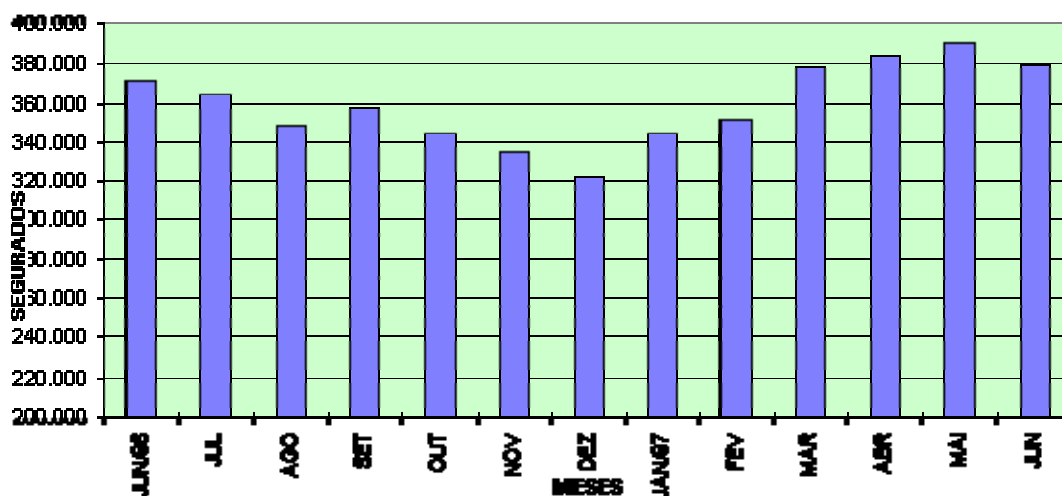


## Síntese

### → Junho/1997

- Em junho de 1997, foram processados 361.538 requerimentos de Seguro-Desemprego. Desses, 354.355 foram deferidos, o que corresponde à uma taxa de habilitação de 98,01%. Esse movimento é superior, em 11,56% ao registrado em junho de 1996 (317.649 deferidos) e inferior em 1,53% ao mês de maio de 1997. Relativamente à média móvel trimestral (Jun/Mai/Abr) verificamos um decréscimo na ordem de 2,89% comparado ao período de (Mai/Abr/Mar).

**Média Móvel Trimestral do Total de Beneficiários SD  
BRASIL**



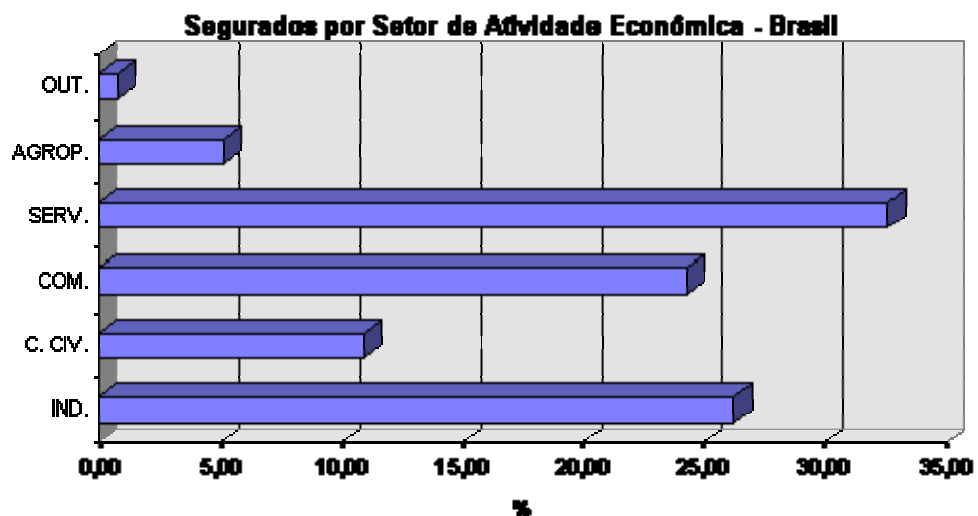
- Foram emitidos 1.540.792 cheques de pagamento, no valor de R\$ 286.663.565,62 (duzentos e oitenta e seis milhões, seiscentos e sessenta e três mil, quinhentos e sessenta e cinco reais e sessenta e dois centavos).

- O valor médio do benefício, no mês de junho, ficou em torno de 1,55 salários mínimos.

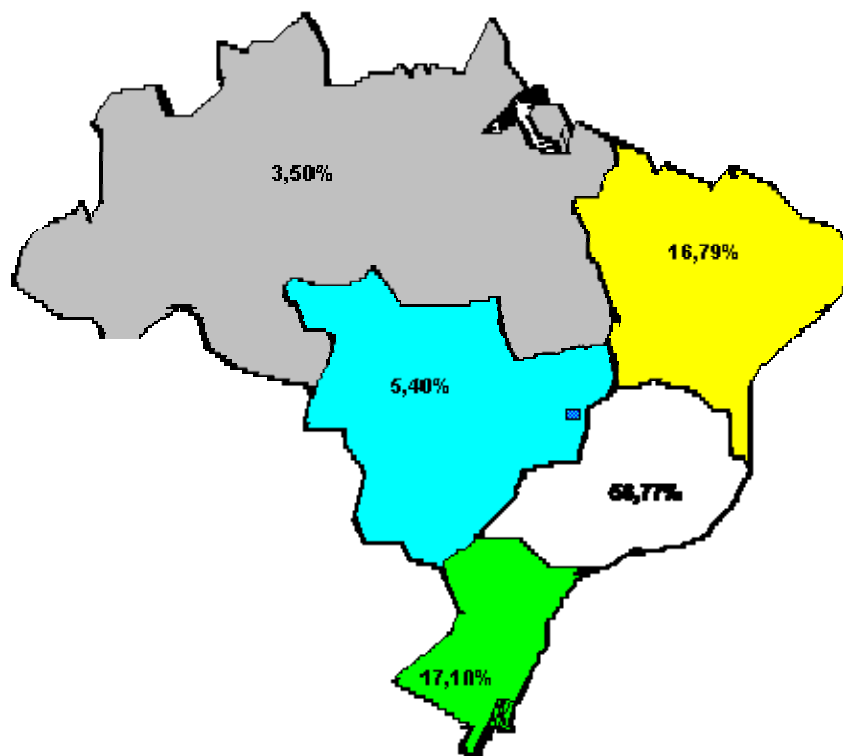
- O Seguro-Desemprego do Pescador Artesanal emitiu 16.095 cheques de pagamento, no valor de R\$ 1.931.400,00 (hum milhão, novecentos e trinta e um mil, quatrocentos reais).

- O valor deste benefício, especificamente, equivale a 1(hum) salário mínimo.

- Entre os setores de atividades, o de Serviços permanece com a maior participação em relação ao total de segurados, qual seja, 32,62%, seguido da Indústria (26,26%), Comércio (24,31%), Construção Civil (10,91%), Agropecuária (5,13%) e Outros (0,77%).

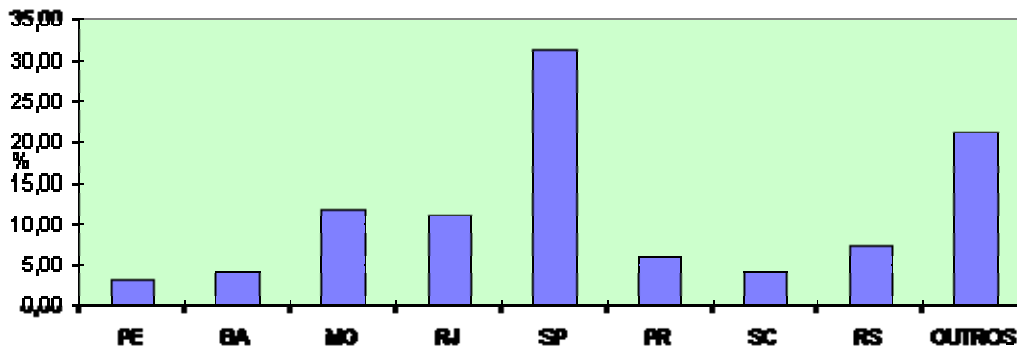


- Com relação ao movimento dos segurados, por região, a maior concentração situa-se na Sudeste, com 56,77% seguido pelas regiões Sul (17,10%), Nordeste (16,79%), Centro-Oeste (5,40%) , Norte (3,50%) e ignorado (0,44%).



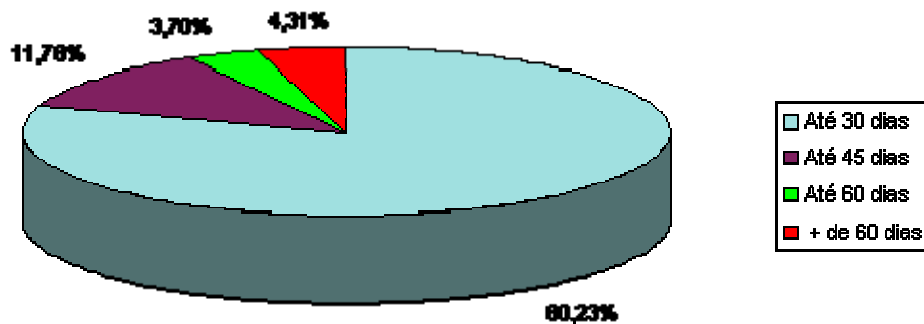
- Cerca de 80% dos segurados, no mês concentram-se em apenas oito Estados: SP (31,50%), MG (11,94%), RJ (11,11%), RS (7,29%), PR (5,87%), BA (4,09%), SC (3,93%), e PE (3,11%).

### Movimento de Segurados por Estado



- No que se refere ao intervalo entre o requerimento e a concessão do benefício, 7,93% dos segurados tiveram suas parcelas liberadas em até 7 dias, 24,91% em até 14 dias, 50,02% em até 21 dias, 80,23% em até 30 dias, 91,99% em até 45 dias e 95,69% em até 60 dias. Considerando o percentual acumulativo, constata-se que apenas 4,31% dos segurados tiveram seus benefícios liberados com mais de 60 dias após a data do requerimento

### Intervalo entre a Data do Requerimento e a Concessão do Benefício - Brasil



- Atualmente o Seguro-Desemprego conta com 1.185 Postos de Atendimento. Desses, 552 pertencem às DRTs e 633 aos SINEs. Em caráter provisório, estão colaborando na recepção do requerimento do Seguro-Desemprego, 712 agências da Caixa Econômica Federal.