

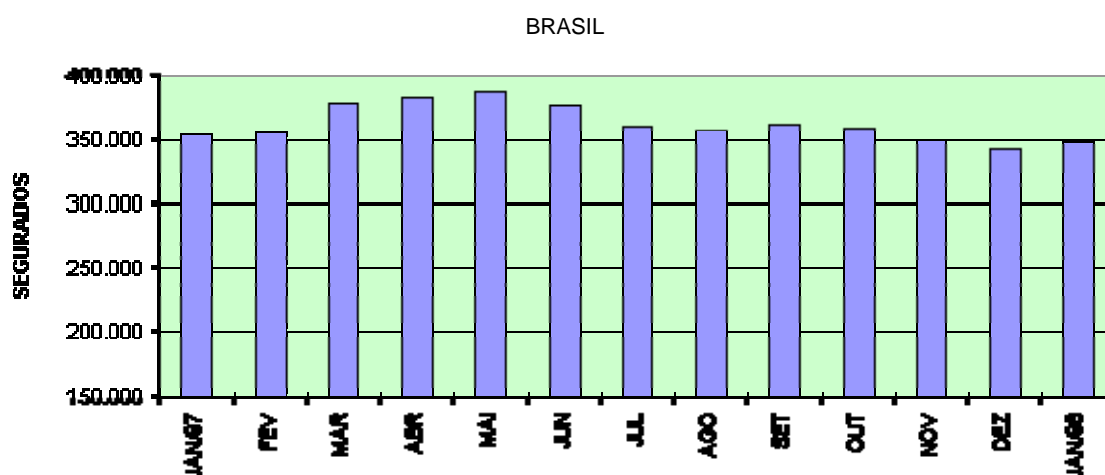
Síntese do Seguro Desemprego

Anexo 8

→ Fevereiro/1998

- Em fevereiro de 1998, foram processados 341.892 requerimentos de Seguro-Desemprego. Desses, 335.794 foram deferidos, o que corresponde à uma taxa de habilitação de 98,22%. Esse movimento é inferior, em 2,00% ao registrado em fevereiro de 1997 (342.647 deferidos) e inferior em 14,40% ao mês de janeiro de 1998. Relativamente à média móvel trimestral (Fev/Jan/Dez) verificamos um acréscimo na ordem de 1,35% comparado ao período de (Jan/Dez/Nov).

Média Móvel Trimestral do Total de Beneficiários SD



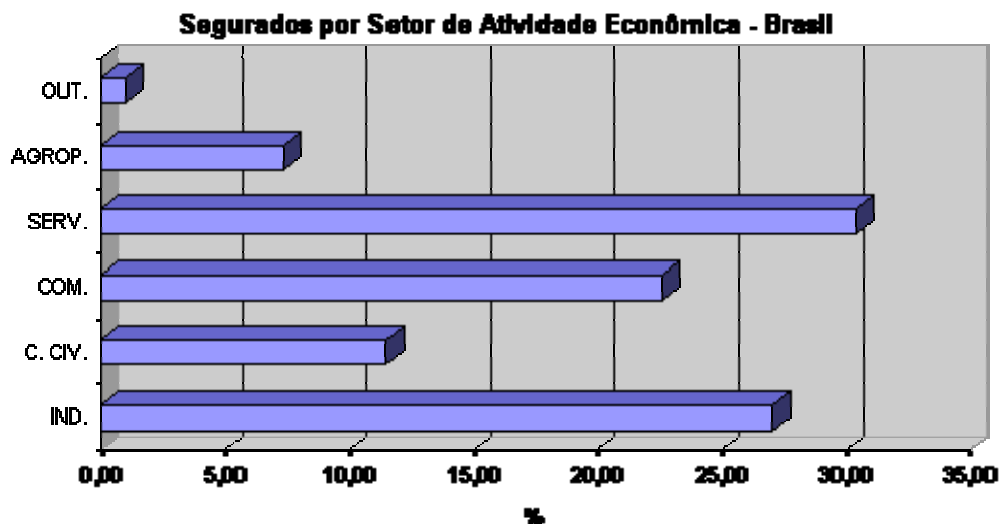
- Foram emitidos 1.252.787 cheques de pagamento, no valor de R\$ 237.013.497,59 (duzentos e trinta e sete milhões, treze mil, quatrocentos e noventa e sete reais e cinquenta e nove centavos). Deste total, 112.235 cheques de pagamento no valor de R\$ 22.121.760,81 (vinte e dois milhões, cento e vinte e mil, setecentos e sessenta reais e oitenta e um centavos) referem-se a parcelas adicionais emitidas de acordo com a Resolução Nº 155 do CODEFAT.

- O valor médio do benefício, no mês de fevereiro, ficou em torno de 1,58 salários mínimos.

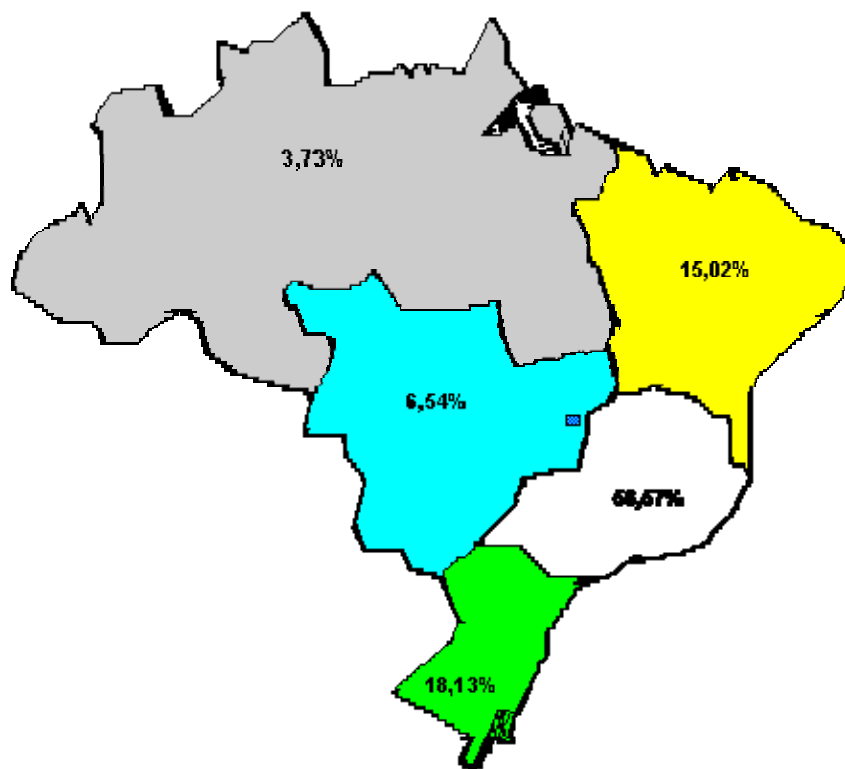
- O Seguro-Desemprego do Pescador Artesanal emitiu 13.514 cheques de pagamento, no valor de R\$ 1.620.680,00 (um milhão, seiscentos e vinte mil, seiscentos e oitenta reais).

- O valor deste benefício, especificamente, equivale a 1(hum) salário mínimo.

- Entre os setores de atividades, o de Serviços permanece com a maior participação em relação ao total de segurados, qual seja, 31,06%, seguido da Indústria (26,89%), Comércio (25,07%), Construção Civil (9,98%), Agropecuária (5,63%) e Outros (1,37%).

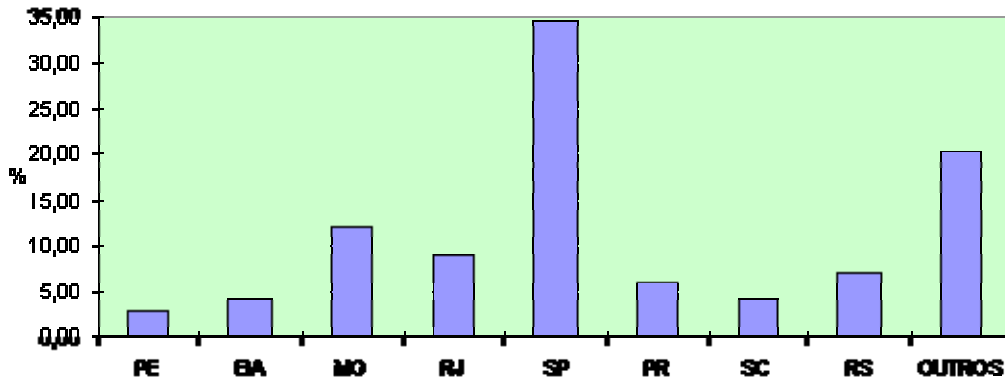


- Com relação ao movimento dos segurados, por região, a maior concentração situa-se na Sudeste, com 56,57% seguido pelas regiões Sul (18,13%), Nordeste (15,02%), Centro-Oeste (6,54%), Norte (3,73%).



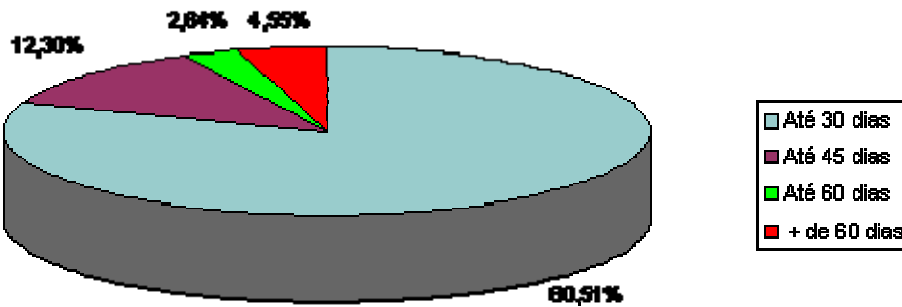
- Cerca de 80% dos segurados, no mês concentram-se em apenas oito Estados: SP (32,79%), MG (11,62%), RJ (9,87%), RS (6,76%), PR (7,27%), BA (3,82%), SC (4,10%), e PE (2,97%).

Movimento de Segurados por Estado



- No que se refere ao intervalo entre o requerimento e a concessão do benefício, 6,74% dos segurados tiveram suas parcelas liberadas em até 7 dias, 27,05% em até 14 dias, 58,50% em até 21 dias, 88,08% em até 30 dias, 93,47% em até 45 dias e 95,62% em até 60 dias. Considerando o percentual acumulativo, constata-se que apenas 4,38% dos segurados tiveram seus benefícios liberados com mais de 60 dias após a data do requerimento

Intervalo entre a Data do Requerimento e a Concessão do Benefício - Brasil



- Atualmente o Seguro-Desemprego conta com 1.281 Postos de Atendimento. Desses, 570 pertencem às DRTs e 711 aos SINEs. Em caráter provisório, estão colaborando na recepção do requerimento do Seguro-Desemprego, 606 agências da Caixa Econômica Federal.