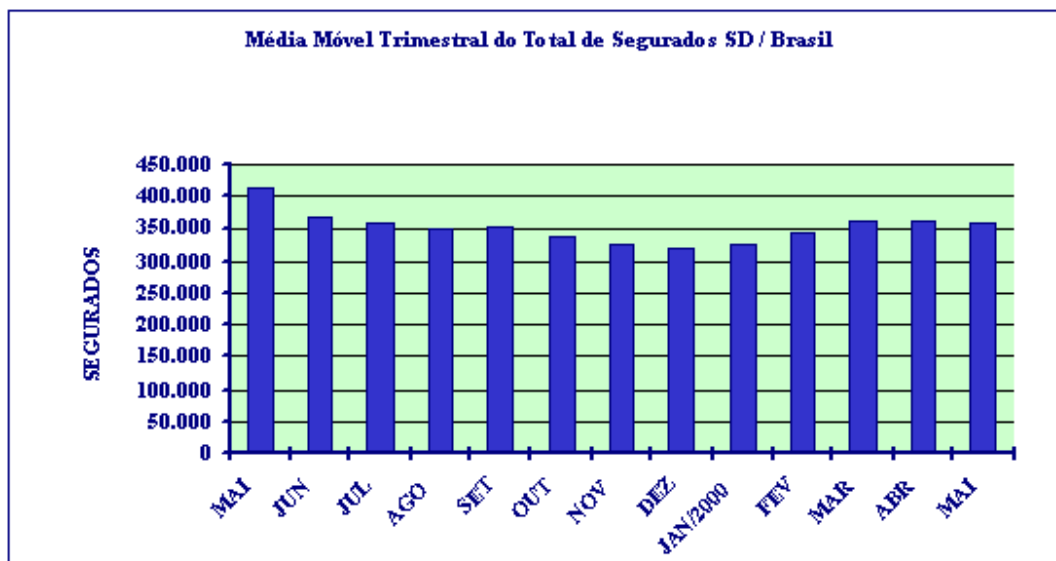


Síntese

→ Maio/2000

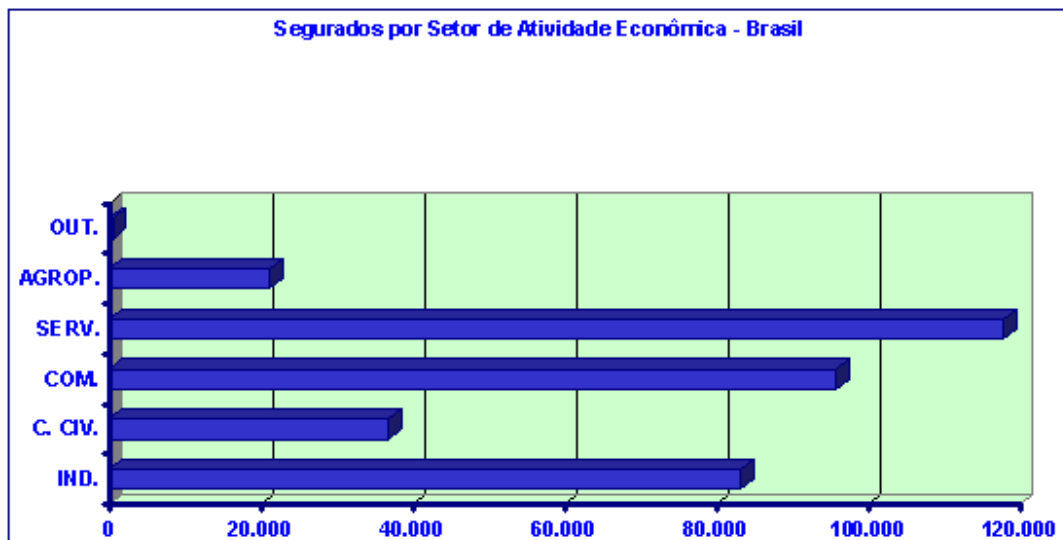
Em maio de 2000, foram processados 371.731 requerimentos do Seguro-Desemprego. Desses 356.760 foram deferidos, o que corresponde à uma taxa de habilitação de 95,97%. Esse movimento é inferior, em 3,94% ao registrado em maio de 1999 (371.396 deferidos) e superior em 6,00% ao mês de abril de 2000. Relativamente à média móvel trimestral (Mai/Abr/Mar) verificamos um decréscimo na ordem de 0,96% comparado ao período de (Abr/Mar/Fev).



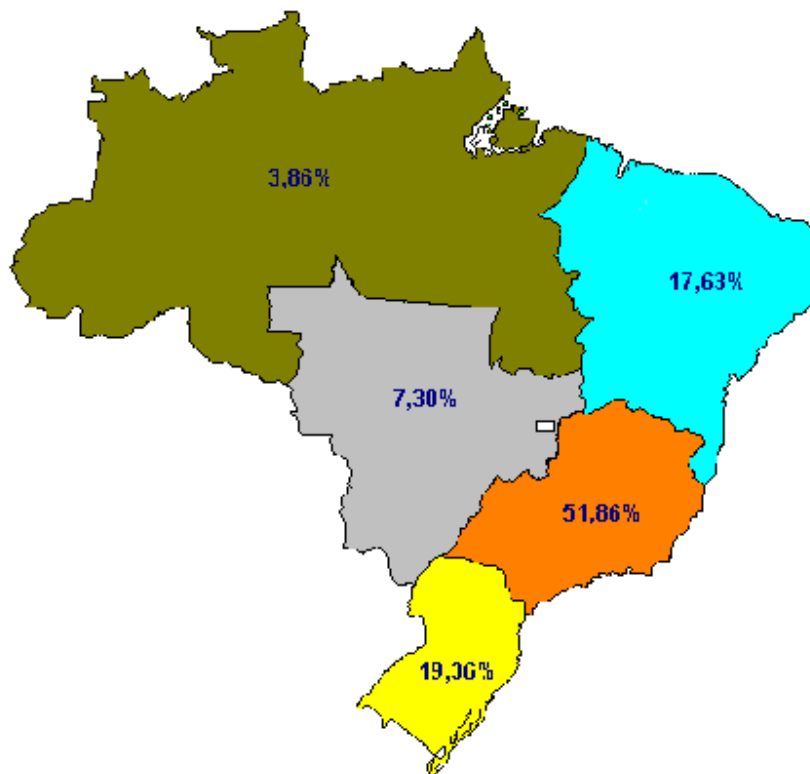
Foram emitidos 1.456.584 cheques de pagamento, no valor total de R\$323.008.825,63 (trezentos e vinte e três milhões, oito mil, oitocentos e vinte e cinco reais, sessenta e três centavos), conforme distribuição a seguir:

	Quantidade de DSD's	Valor Emitido	Valor Médio em Sal. Min.
Seguro-Desemprego	1.422.814	317.752.401,46	1,48
SD Pescador Artesanal	32.013	4.833.963,00	1,00
Parcelas Extras / RM's	49	4.900,00	0,66
Bolsa Qualificação	1.708	417.561,17	1,62
TOTAL	1.456.584	323.008.825,63	1,47

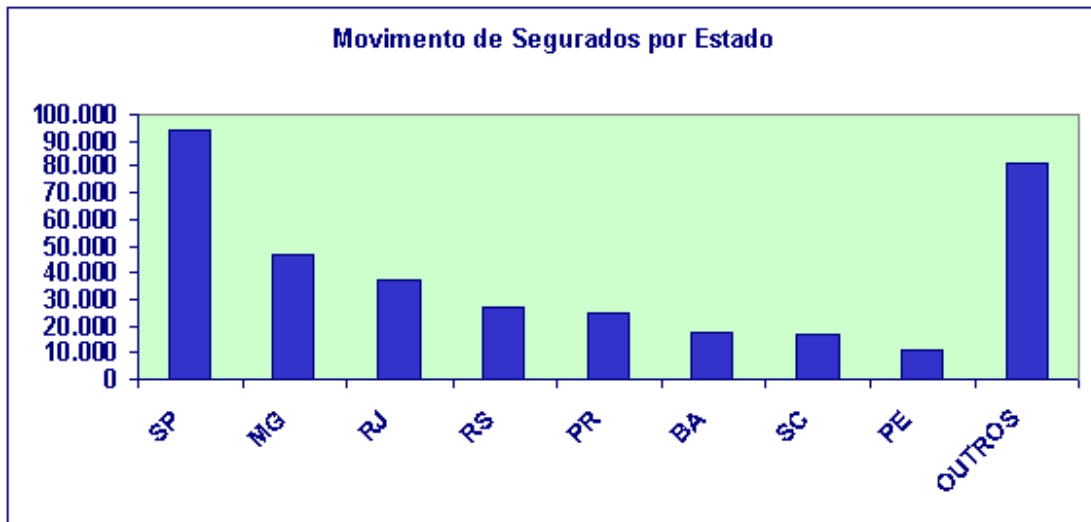
Entre os setores de atividades, o de Serviços permaneceu com a maior participação em relação ao total de segurados, qual seja, 33,01%, seguido da Comércio (26,84%), Indústria (23,32%), Construção Civil (10,32%), Agropecuária (5,95%) e Outros (0,56%).



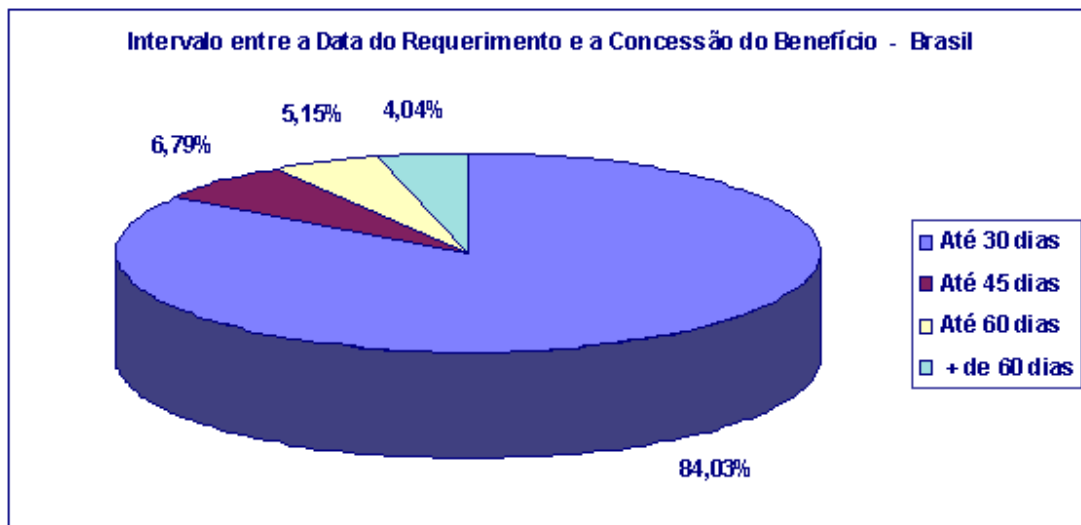
Com relação ao movimento dos segurados, por região, a maior concentração situou-se na Sudeste, com 185.012 seguida pelas regiões Sul (69.053), Nordeste (62.879), Centro-Oeste (26.041) e Norte (13.775).



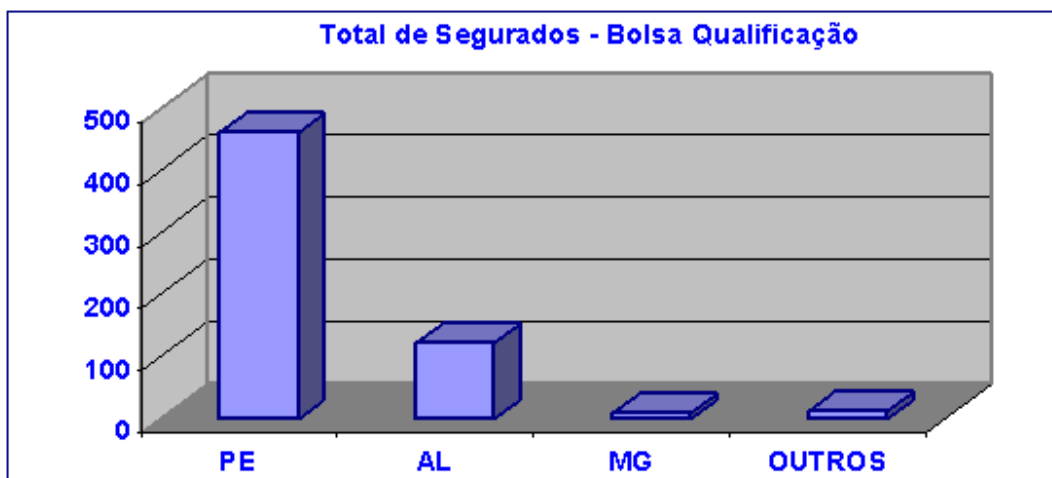
Cerca de 77,26% dos segurados, no mês, concentraram-se em apenas oito Estados: **SP** (26,35%), **MG** (13,06%), **RJ** (10,38%), **RS** (7,62%), **PR** (7,05%), **BA** (5,00%), **SC** (4,69%) e **PE** (3,12%).



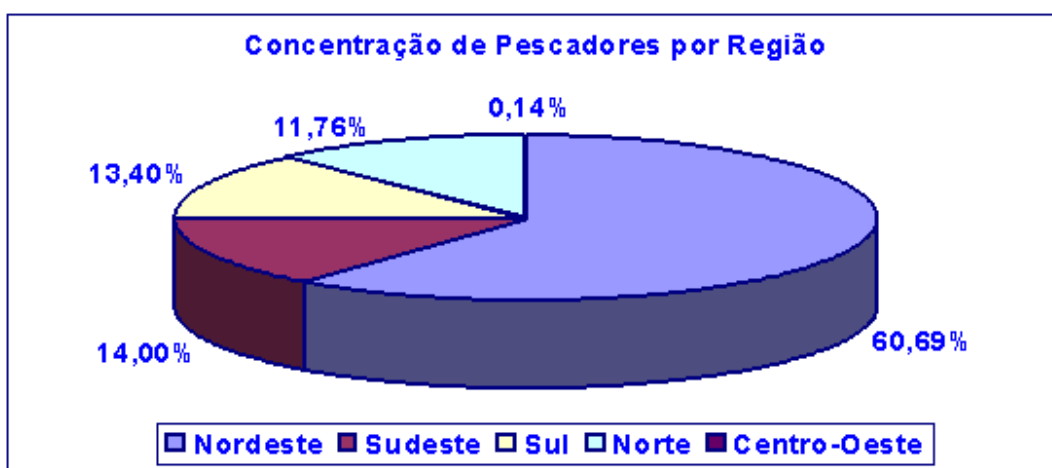
No que se refere ao intervalo entre o requerimento e a concessão do benefício, 16,65% dos segurados tiveram suas parcelas liberadas em até 7 dias, 48,07% em até 14 dias, 71,95% em até 21 dias, 84,03% em até 30 dias, 90,82% em até 45 dias e 95,96% em até 60 dias (em percentuais acumulativos), ou seja, constata-se que apenas 4,04% dos segurados tiveram seus benefícios liberados com mais de 60 dias após a data do requerimento.



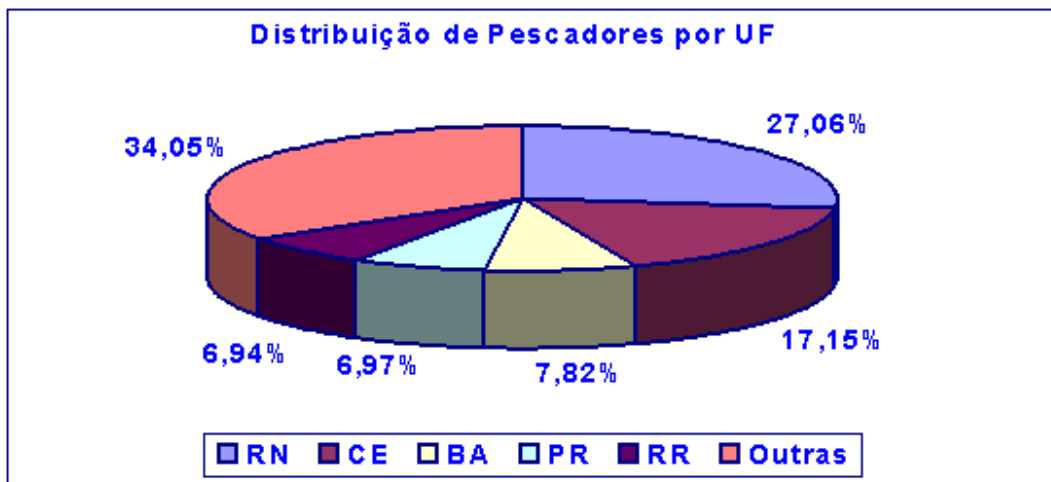
A Bolsa Qualificação beneficiou 602 trabalhadores, no mês de maio/2000, sendo que o estado que apresentou o maior movimento foi Pernambuco, com 76,58% dos segurados, seguido de Alagoas com 20,10% e Minas Gerais com 1,50%.



O Seguro-Desemprego do Pescador Artesanal, em maio/2000, concentrou cerca de 88% do seu movimento nas regiões: Nordeste (2.622), Sudeste (605) e Sul (579), conforme gráfico abaixo.



Os estados que apresentaram maior movimento foram: Rio Grande do Norte com 1.169 segurados, Ceará com 741, Bahia com 338, Paraná com 301 e Roraima com 300.



Atualmente o Seguro-Desemprego conta com 1.950 Postos de Atendimento. Desses, 579 pertencem às DRTs, 883 aos SINEs e 11 às Parcerias. Em caráter provisório, estão colaborando na recepção do requerimento do Seguro-Desemprego, 477 agências da Caixa Econômica Federal.