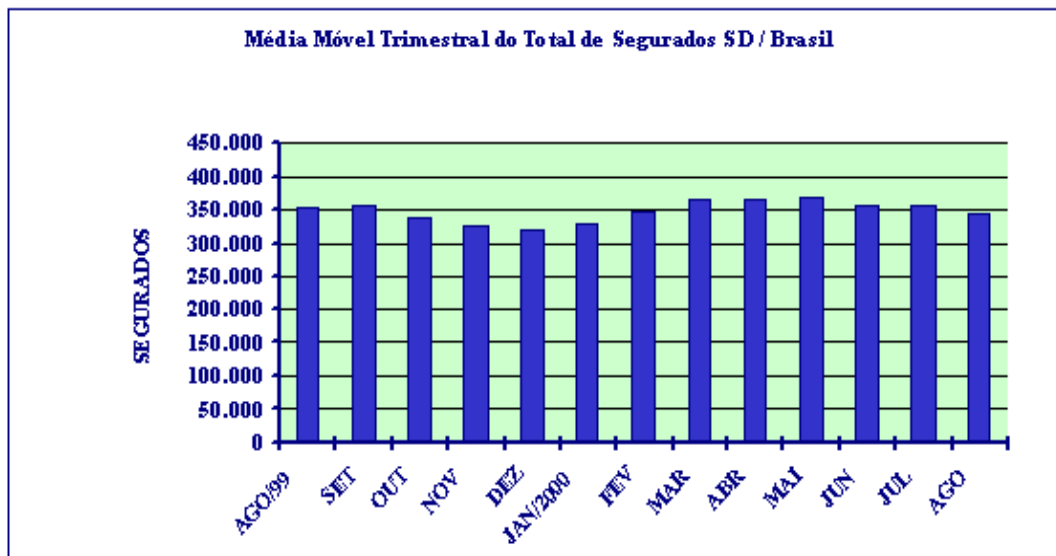


## Síntese

### → Agosto/2000

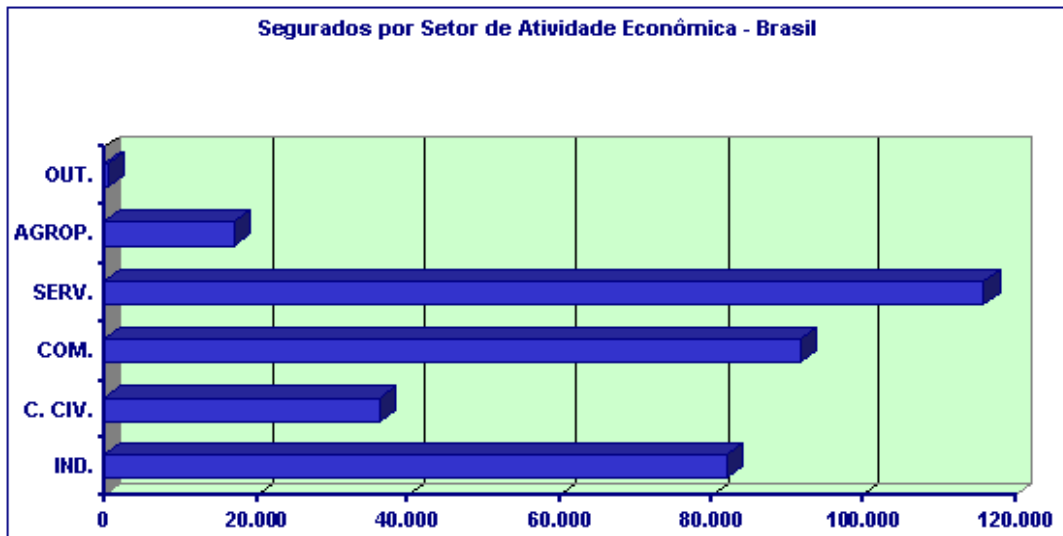
Em agosto de 2000, foram processados 362.179 requerimentos do Seguro-Desemprego. Desses 344.646 foram deferidos, o que corresponde à uma taxa de habilitação de 95,16%. Esse movimento é inferior, em 0,72% ao registrado em agosto de 1999 (347.157 deferidos) e inferior em 0,63% ao mês de julho de 2000. Relativamente à média móvel trimestral (Ago/Jul/Jun) verificamos um decréscimo na ordem de 3,19% comparado ao período de (Jul/Jun/Mai).



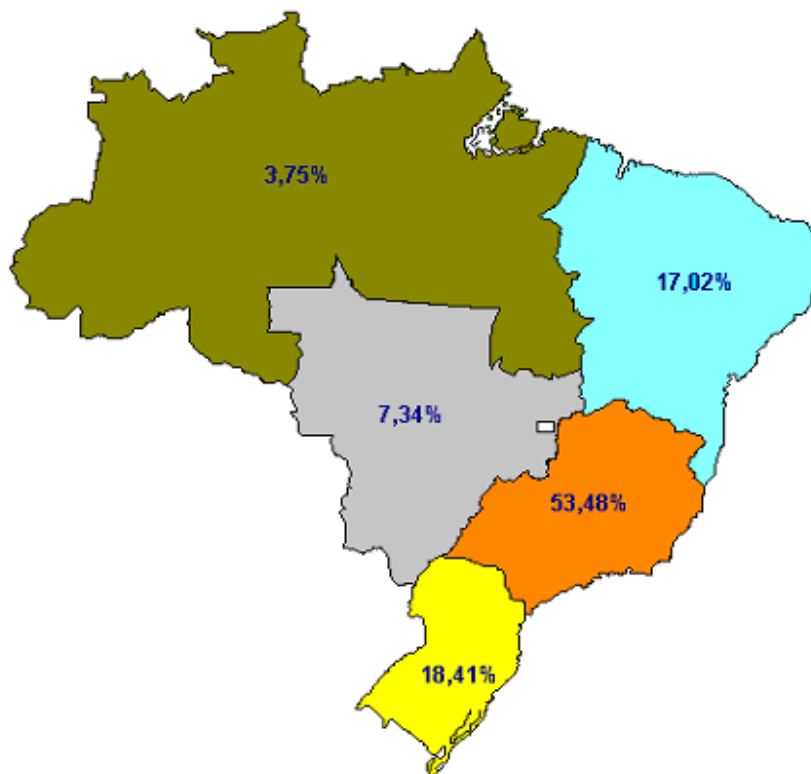
Foram emitidos 1.325.289 cheques de pagamento, no valor total de R\$300.490.593,91 (trezentos milhões, quatrocentos e noventa mil, quinhentos e noventa e três reais, noventa e um centavos), conforme distribuição a seguir:

	Quantidade de DSD's	Valor Emitido	Valor Médio em Sal. Min.
<b>Seguro-Desemprego</b>	1.315.382	298.894.019,36	1,50
<b>SD Pescador Artesanal</b>	7.110	1.073.61000	1,00
<b>Parcelas Extras / RM's</b>	30	3.000,00	0,66
<b>Bolsa Qualificação</b>	2.767	525.964,55	1,26
<b>TOTAL</b>	<b>1.325.289</b>	<b>300.490.593,91</b>	<b>1,50</b>

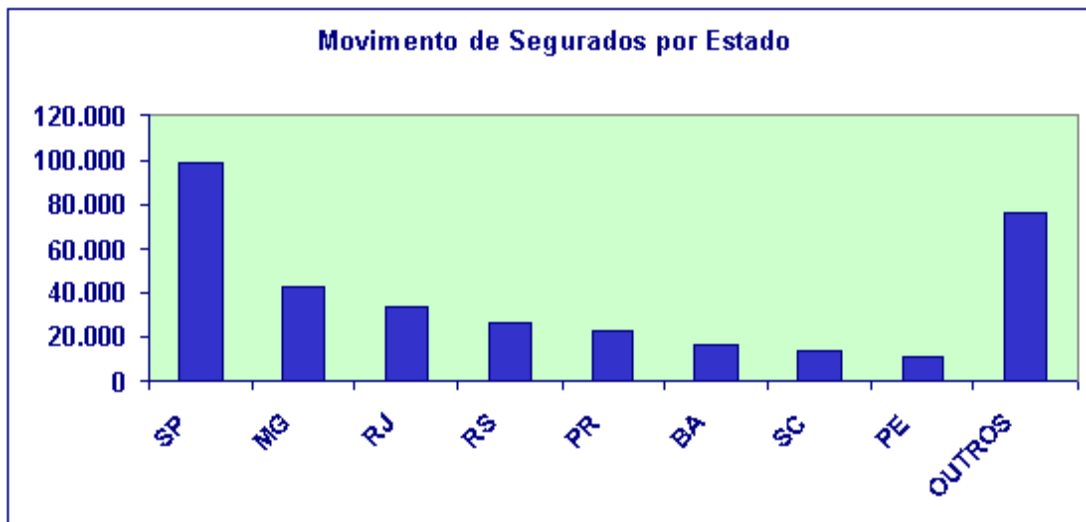
Entre os setores de atividades, o de Serviços permaneceu com a maior participação em relação ao total de segurados, qual seja, 33,64%, seguido do Comércio (26,55%), Indústria (23,77%), Construção Civil (10,54%), Agropecuária (4,91%) e Outros (0,58%).



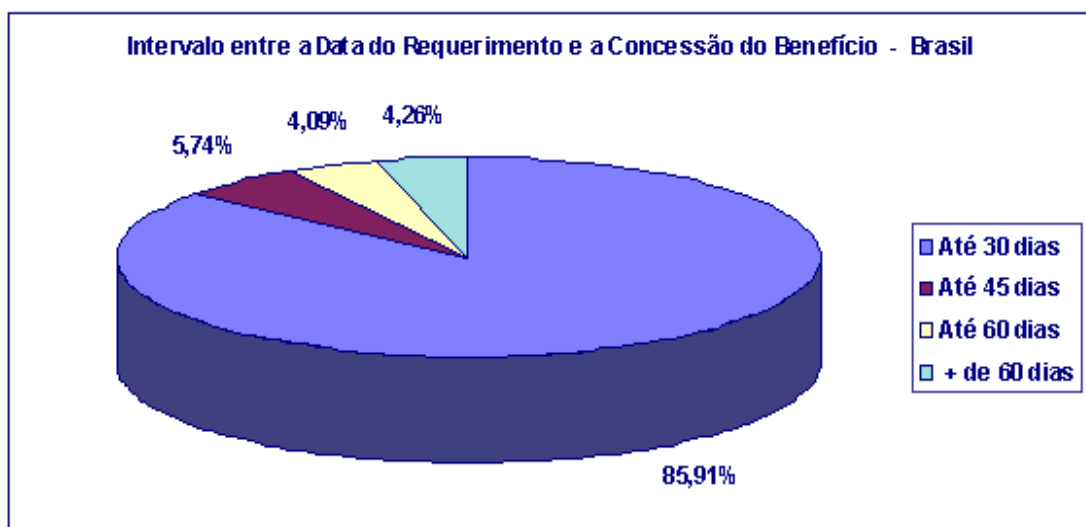
Com relação ao movimento dos segurados, por região, a maior concentração situou-se na Sudeste, com 184.307 seguida pelas regiões Sul (63.461), Nordeste (58.646), Centro-Oeste (25.300) e Norte (12.932).



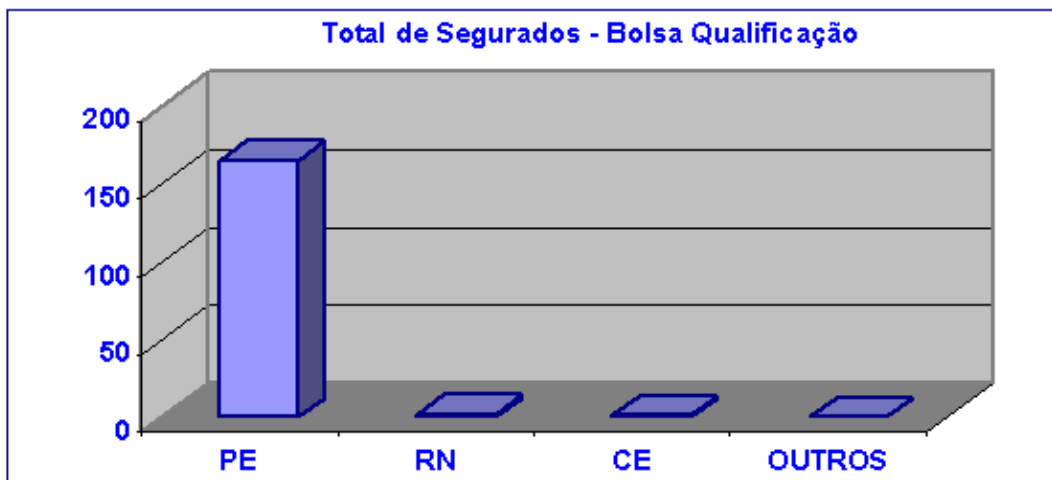
Cerca de 77,94% dos segurados, no mês, concentraram-se em apenas oito Estados: SP (28,85%), MG (12,44%), RJ (10,03%), RS (7,53%), PR (6,71%), BA (4,85%), SC (4,18%) e PE (3,37%).



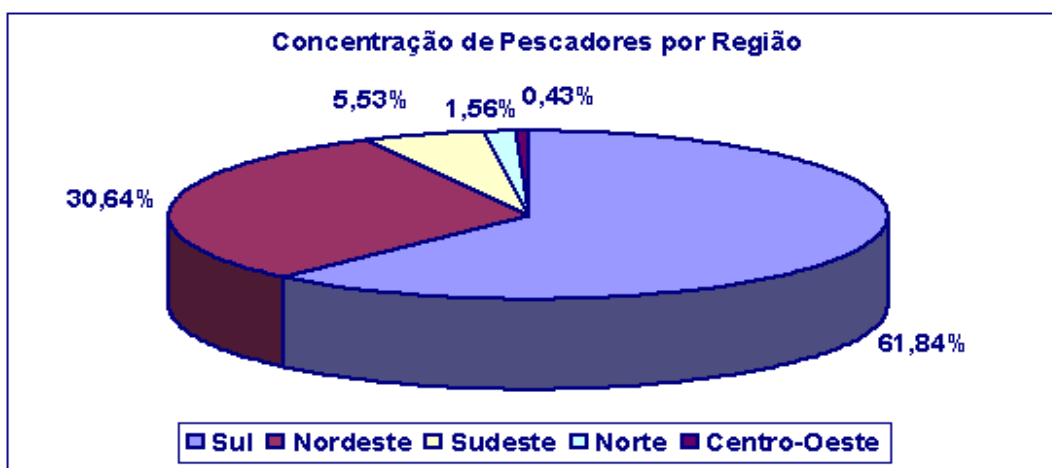
No que se refere ao intervalo entre o requerimento e a concessão do benefício, 18,49% dos segurados tiveram suas parcelas liberadas em até 7 dias, 46,99% em até 14 dias, 71,74% em até 21 dias, 85,91% em até 30 dias, 91,65% em até 45 dias e 95,74% em até 60 dias (em percentuais acumulativos), ou seja, constata-se que apenas 4,26% dos segurados tiveram seus benefícios liberados com mais de 60 dias após a data do requerimento.



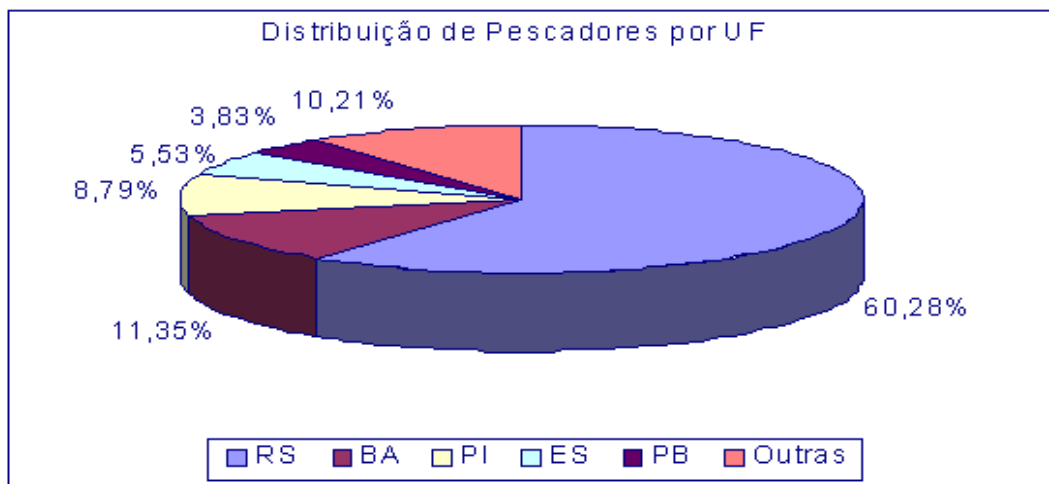
A Bolsa Qualificação beneficiou 168 trabalhadores, no mês de agosto/2000, sendo que o estado que apresentou o maior movimento foi Pernambuco, com 98,21% dos segurados, seguido do Rio Grande do Norte com 1,19% e Ceará com 0,60%.



O Seguro-Desemprego do Pescador Artesanal, em agosto/2000, concentrou cerca de 98% do seu movimento nas regiões: Sul (436), Nordeste (216) e Sudeste (39), conforme gráfico abaixo.



Os estados que apresentaram maior movimento foram: Rio Grande do Sul com 425 segurados, Bahia com 80, Piauí com 62, Espírito Santo com 39 e Paraíba com 27.



Atualmente o Seguro-Desemprego conta com 1.947 Postos de Atendimento. Desses, 583 pertencem às DRTs, 895 aos SINEs e 11 às Parcerias. Em caráter provisório, estão colaborando na recepção do requerimento do Seguro-Desemprego, 458 agências da Caixa Econômica Federal.