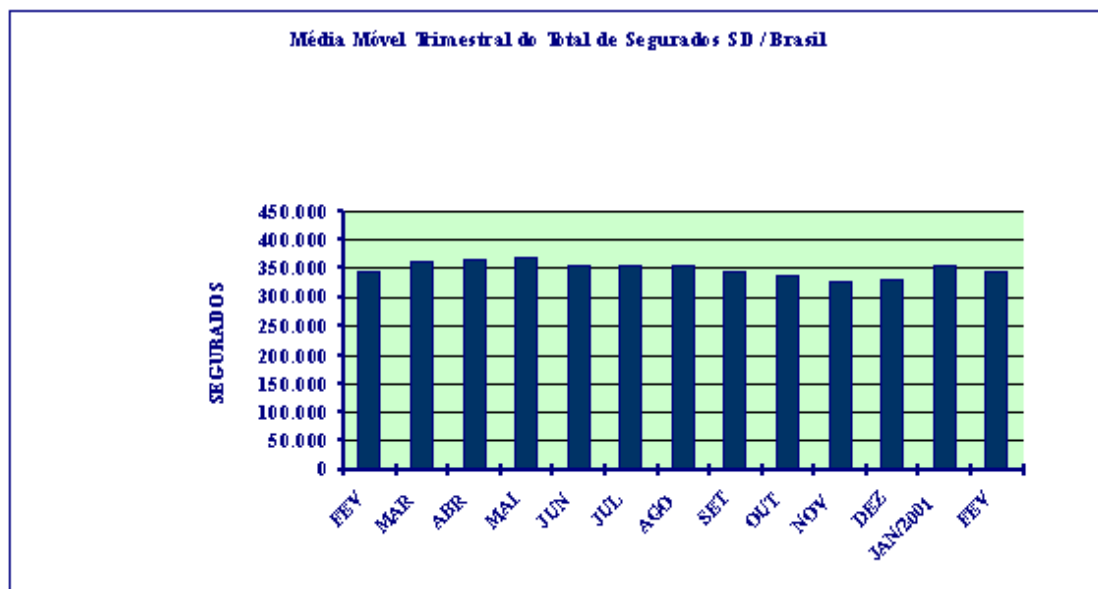


Síntese

↻ Fevereiro/2001

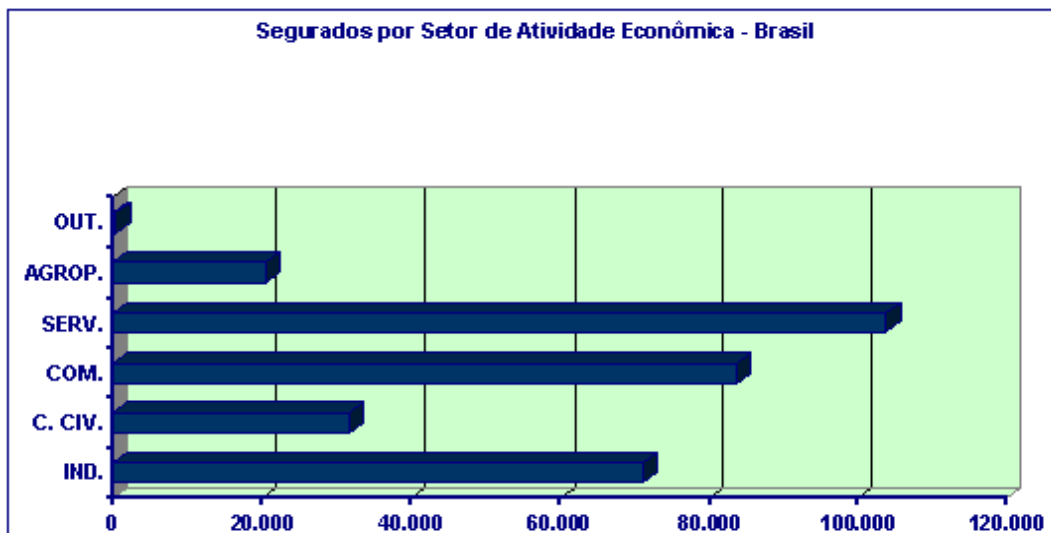
Em fevereiro de 2001, foram processados 327.182 requerimentos do Seguro-Desemprego. Desses 312.845 foram deferidos, o que corresponde à uma taxa de habilitação de 95,62%. Esse movimento é inferior, em 14,99% ao registrado em fevereiro de 2000 (367.991 deferidos) e inferior em 20,29% ao mês de fevereiro de 2001. Relativamente à média móvel trimestral (Fev/fev/Dez) verificamos um decréscimo na ordem de 2,52% comparado ao período de (fev/Dez/Nov).



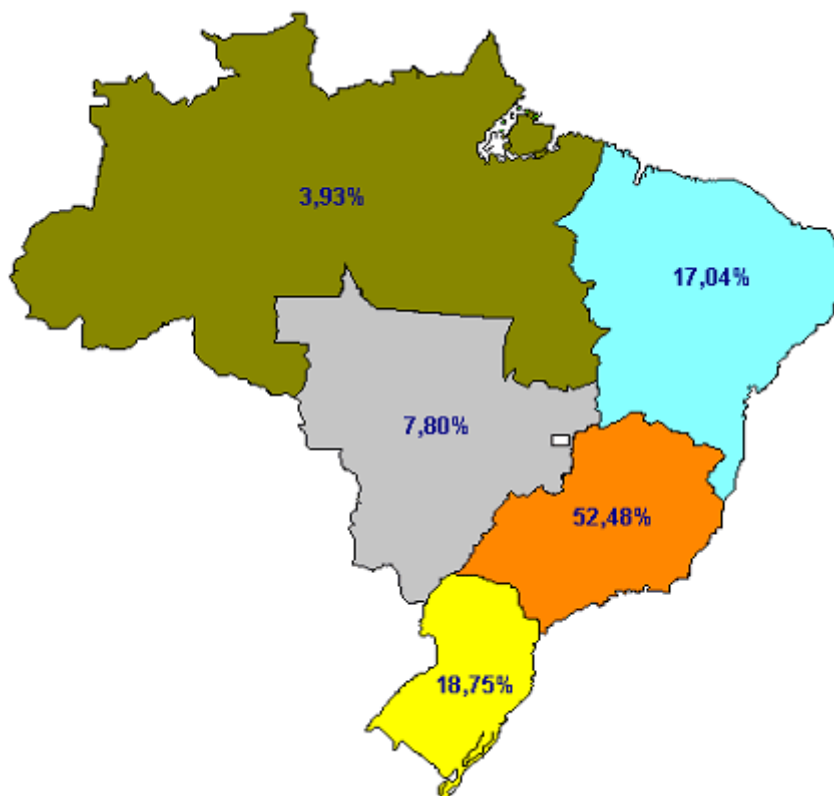
Foram emitidos 1.276.944 cheques de pagamento, no valor total de R\$287.167.232,17 (duzentos e oitenta e sete milhões, cento e sessenta e sete mil, duzentos e trinta e dois reais e dezessete centavos), conforme distribuição a seguir:

	Quantidade de DSD's	Valor Emitido	Valor Médio em Sal. Min.
Seguro-Desemprego	1.238.500	281.300.973,49	1,50
SD Pescador Artesanal	37.494	5.661.594,00	1,00
Bolsa Qualificação	950	204.664,68	1,43
TOTAL	1.276.944	287.167.232,17	1,49

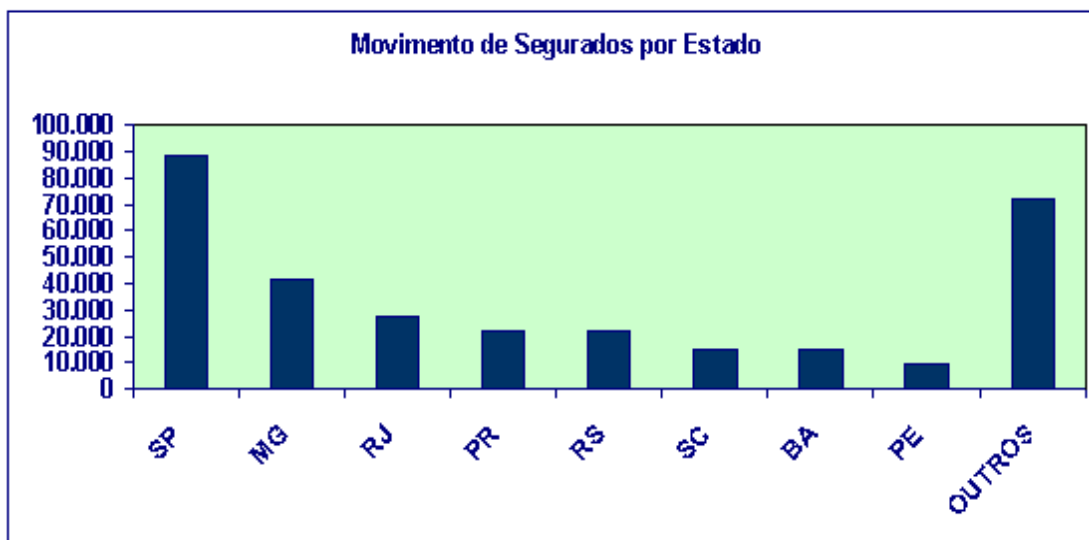
Entre os setores de atividades, o de Serviços permaneceu com a maior participação em relação ao total de segurados, qual seja, 33,17%, seguido do Comércio (26,73%), Indústria (22,76%), Construção Civil (10,13%), Agropecuária (6,59%) e Outros (0,62%).



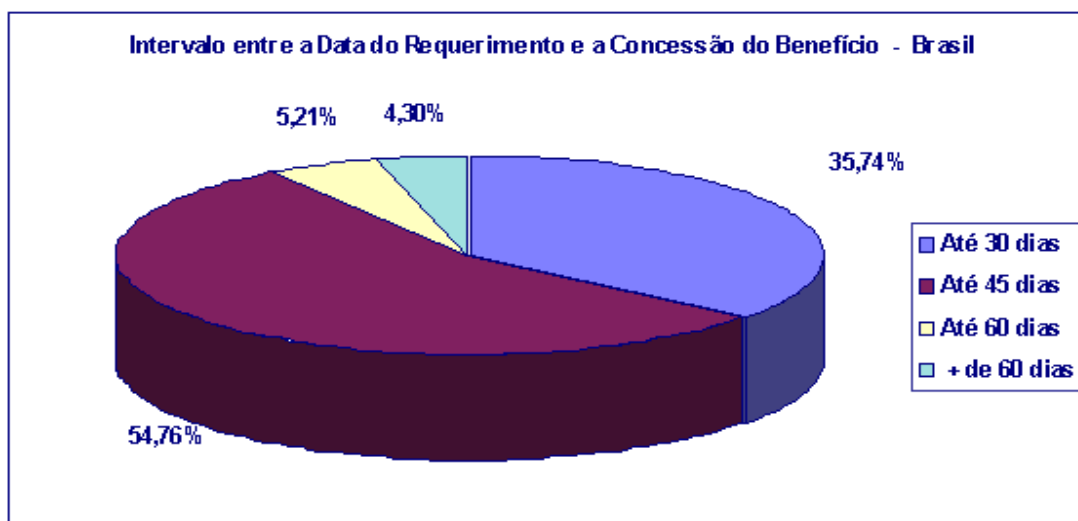
Com relação ao movimento dos segurados, por região, a maior concentração situou-se na Sudeste, com 164.196 seguida pelas regiões Sul (58.662), Nordeste (53.305), Centro-Oeste (24.394) e Norte (12.288).



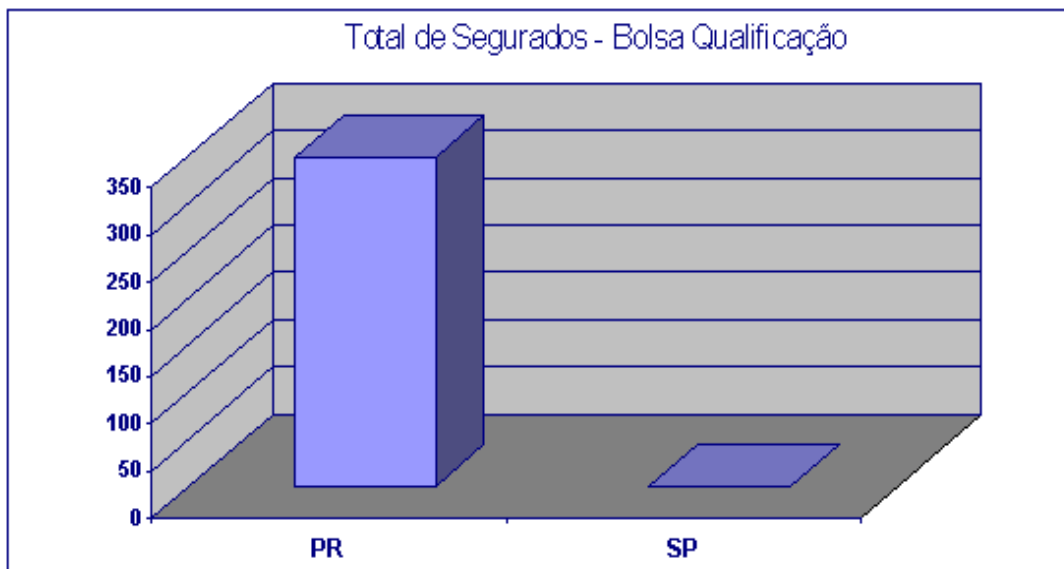
Cerca de 76,96% dos segurados, no mês, concentraram-se em apenas oito Estados: SP (28,20%), MG (13,24%), RJ (8,81%), PR (7,03%), RS (6,92%), SC (4,80%), BA (4,76%), e PE (3,19%).



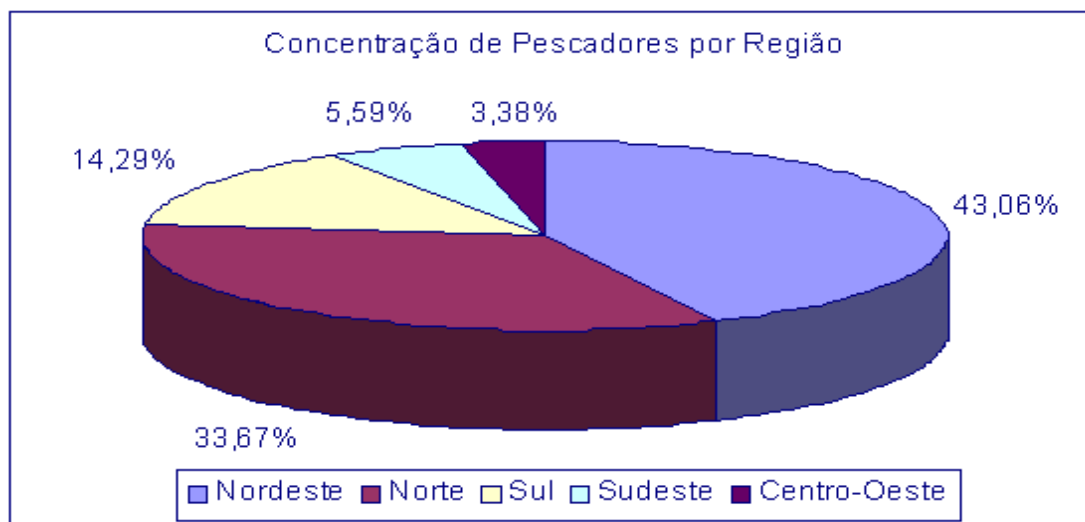
No que se refere ao intervalo entre o requerimento e a concessão do benefício, 35,74% dos segurados tiveram suas parcelas liberadas em até 30 dias, 90,49% em até 45 dias e 95,70% em até 60 dias (em percentuais acumulativos), ou seja, constata-se que apenas 4,30% dos segurados tiveram seus benefícios liberados com mais de 60 dias após a data do requerimento.



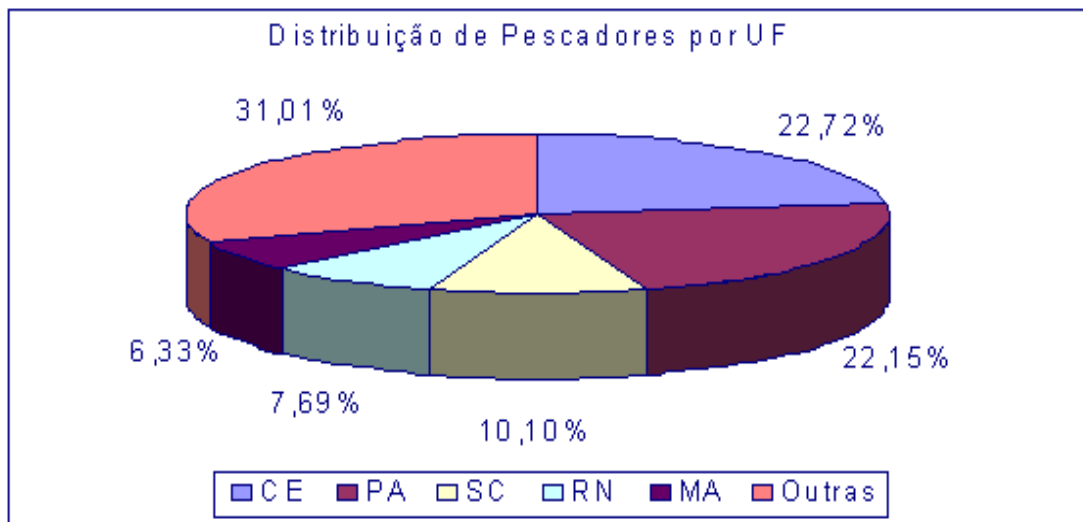
A Bolsa Qualificação beneficiou 350 trabalhadores, no mês de fevereiro/2001, sendo que o estado que apresentou o maior movimento foi o Paraná com 99,71% dos segurados, São Paulo 0,29%.



O Seguro-Desemprego do Pescador Artesanal, em fevereiro/2001, concentrou cerca de 91,02% do seu movimento nas regiões: Nordeste (3.410), Norte (2.666) e Sul (1.132), conforme gráfico abaixo.



Os estados que apresentaram maior movimento foram: Ceará com 1.799 segurados, Pará com 1.754, Santa Catarina com 800, Rio Grande do Norte com 609 e Maranhão com 501.



Atualmente o Seguro-Desemprego conta com 1.924 Postos de Atendimento. Desses, 581 pertencem às DRTs, 885 aos SINEs e 11 às Parcerias. Em caráter provisório, estão colaborando na recepção do requerimento do Seguro-Desemprego, 447 agências da Caixa Econômica Federal.