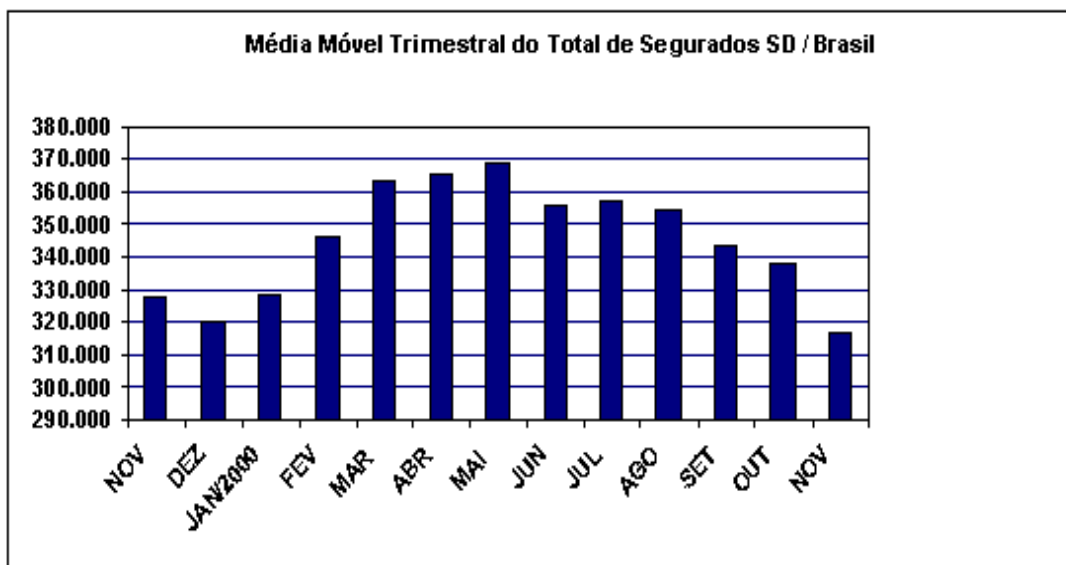


## Síntese

→ Novembro/2000

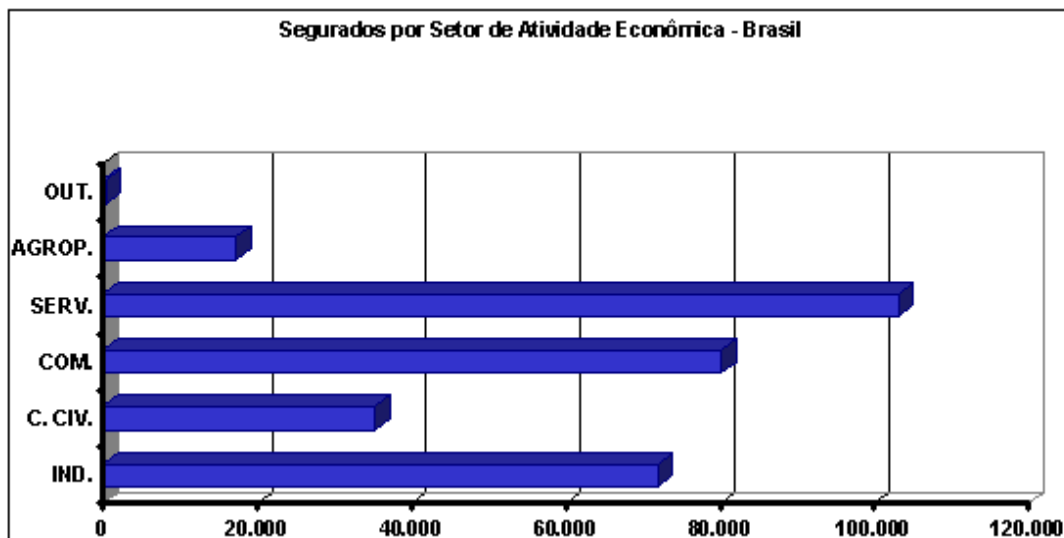
Em novembro de 2000, foram processados 323.276 requerimentos do Seguro-Desemprego. Desses 306.909 foram deferidos, o que corresponde à uma taxa de habilitação de 94,94 %. Esse movimento é inferior, em 2,47% ao registrado em novembro de 1999 (314.678 deferidos) e inferior em 6,72% ao mês de outubro de 2000. Relativamente à média móvel trimestral (Nov/Out/Set) verificamos um decréscimo na ordem de 6,19% comparado ao período de (Out/Set/Ago).



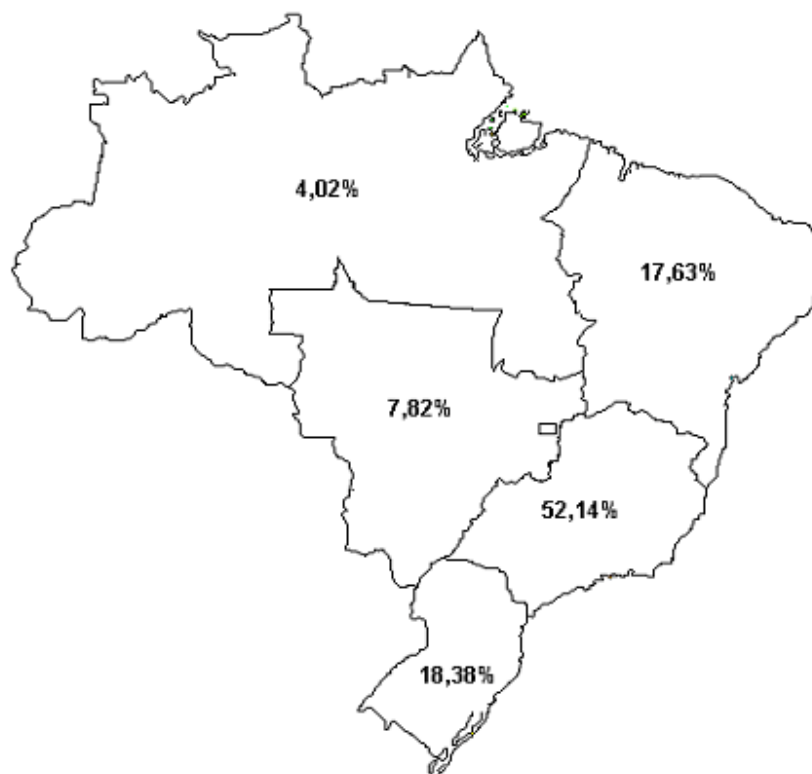
Foram emitidos 1.042.746 cheques de pagamento, no valor total de R\$238.448.890,39 (duzentos e trinta e oito milhões, quatrocentos e quarenta e oito mil, oitocentos e noventa reais, trinta e nove centavos), conforme distribuição a seguir:

	Quantidade de DSD's	Valor Emitido	Valor Médio em Sal. Min.
<b>Seguro-Desemprego</b>	1.041.791	238.304.719,34	1,50
<b>SD Pescador Artesanal</b>	880	132.880,00	1,00
<b>Parcelas Extras / RM's</b>	18	1.800,00	0,66
<b>Bolsa Qualificação</b>	57	9.491,05	1,10
<b>TOTAL</b>	<b>1.042.746</b>	<b>238.448.890,39</b>	<b>1,50</b>

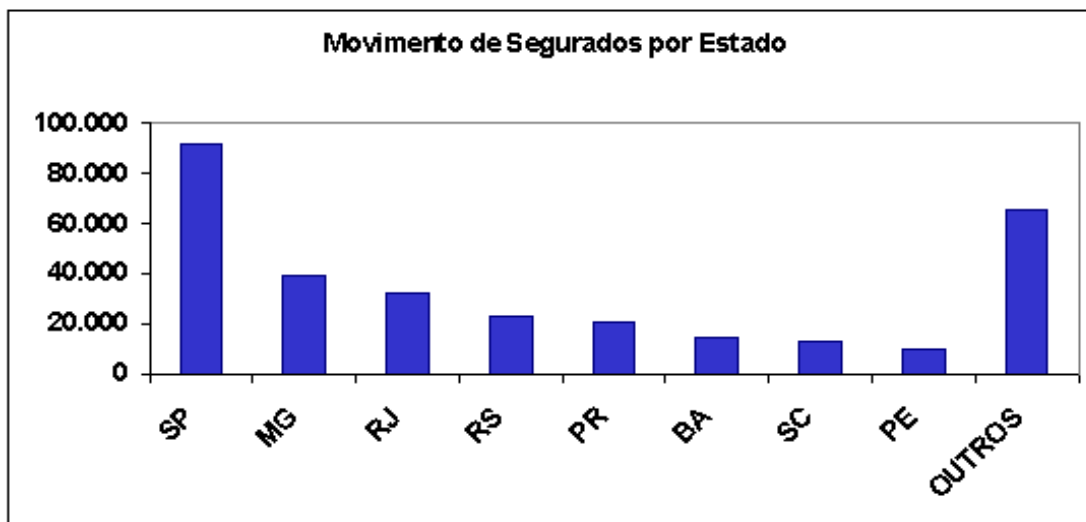
Entre os setores de atividades, o de Serviços permaneceu com a maior participação em relação ao total de segurados, qual seja, 32,75%, seguido do Comércio (24,75%), Indústria (22,95%), Construção Civil (11,73%), Agropecuária (7,37%) e Outros (0,45%).



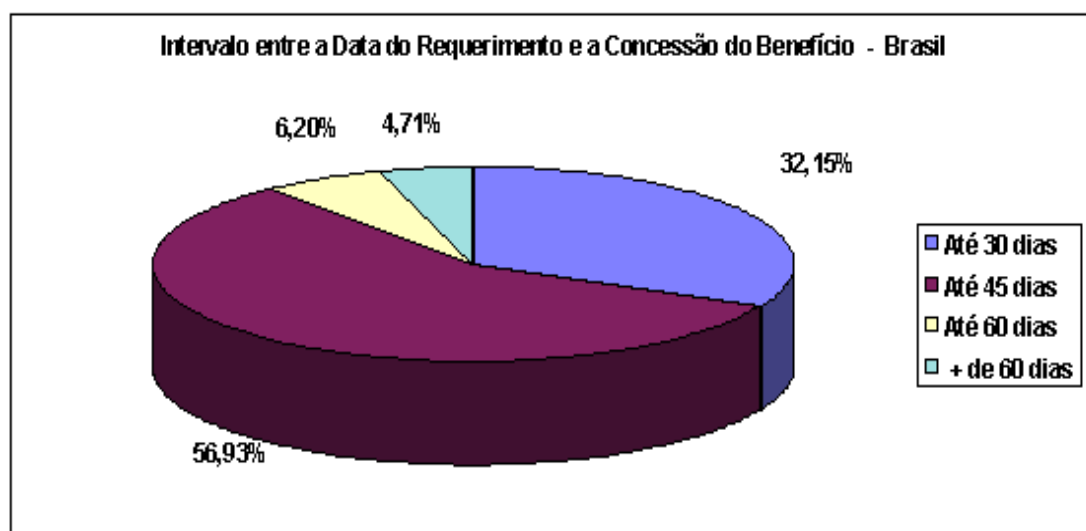
Com relação ao movimento dos segurados, por região, a maior concentração situou-se na Sudeste, com 160.022 seguida pelas regiões Sul (56.419), Nordeste (54.121), Centro-Oeste (24.013) e Norte (12.334).



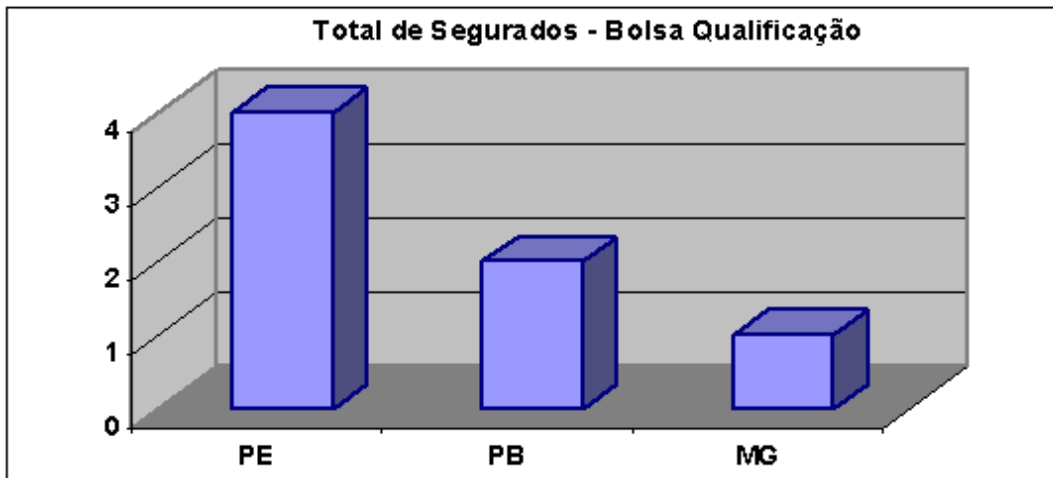
Cerca de 77,06% dos segurados, no mês, concentraram-se em apenas oito Estados: SP (27,56%), MG (13,48%), RJ (8,90%), RS (7,44%), PR (6,89%), BA (5,43%), SC (4,06%) e PE (3,30%).



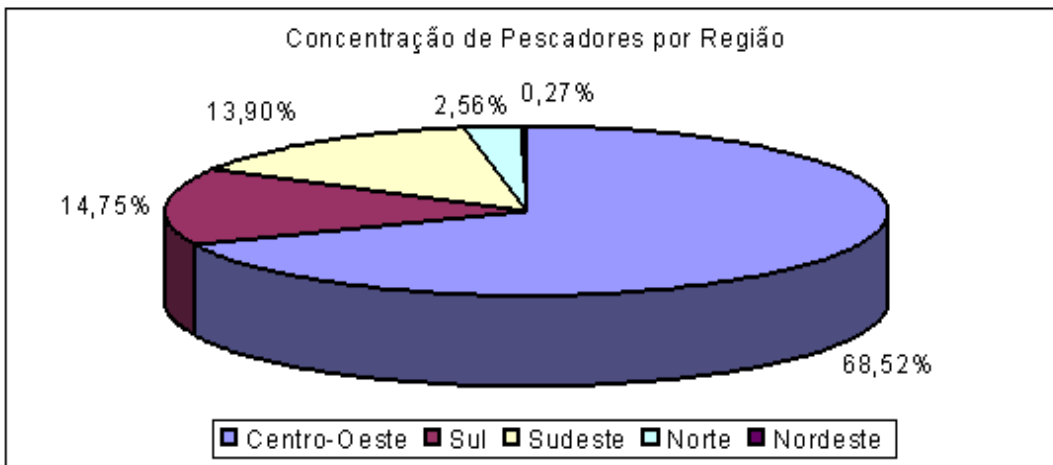
No que se refere ao intervalo entre o requerimento e a concessão do benefício, 0,03% dos segurados tiveram suas parcelas liberadas em até 7 dias, 0,21% em até 14 dias, 0,57% em até 21 dias, 32,15% em até 30 dias, 89,09% em até 45 dias e 95,29% em até 60 dias (em percentuais acumulativos), ou seja, constata-se que apenas 4,71% dos segurados tiveram seus benefícios liberados com mais de 60 dias após a data do requerimento.



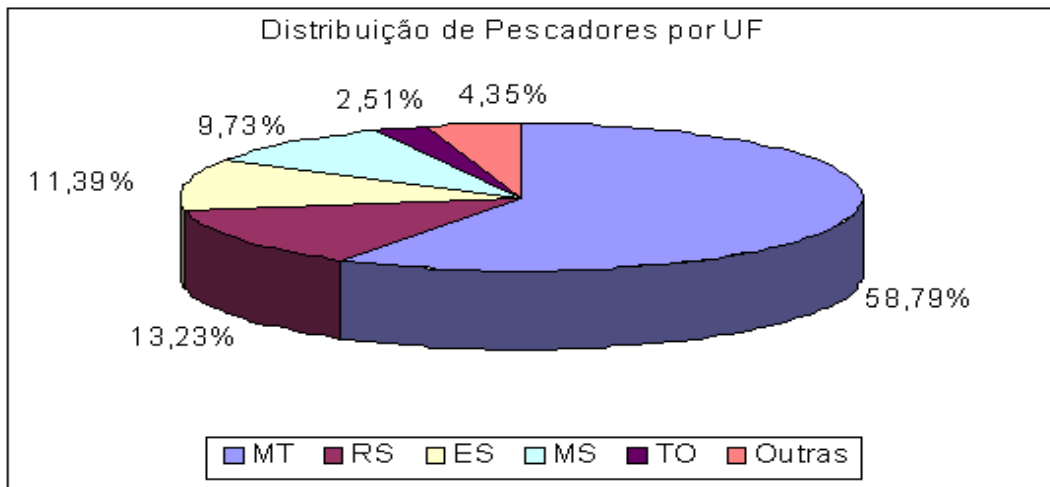
A Bolsa Qualificação beneficiou 7 trabalhadores, no mês de novembro/2000, sendo que o estado que apresentou o maior movimento foi em Pernambuco, com 57,14% dos segurados, Paraíba com 28,57% seguido de Minas Gerais com 14,29%



O Seguro-Desemprego do Pescador Artesanal, em novembro/2000, concentrou cerca de 97% do seu movimento nas regiões: Centro-Oeste (1.528), Sul (329) e Sudeste (310), conforme gráfico abaixo.



Os estados que apresentaram maior movimento foram: Mato Grosso com 1.311 segurados, Rio Grande do Sul com 295, Espírito Santo 254, Mato Grosso do Sul com 217 e Tocantins com 56.



Atualmente o Seguro-Desemprego conta com 1.944 Postos de Atendimento. Desses, 580 pertencem às DRTs, 903 aos SINEs e 11 às Parcerias. Em caráter provisório, estão colaborando na recepção do requerimento do Seguro-Desemprego, 450 agências da Caixa Econômica Federal.