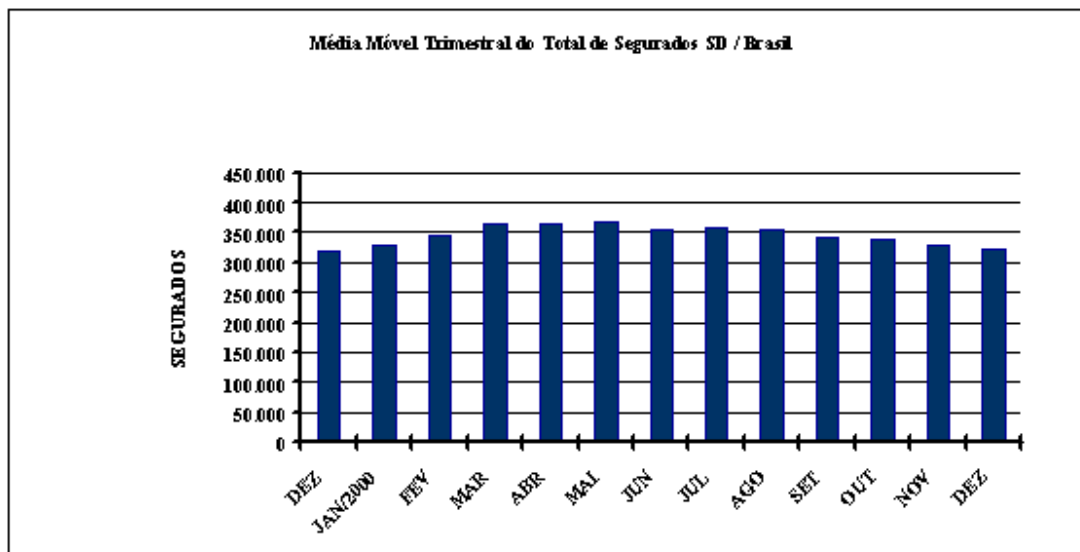


Síntese

Dezembro/2000

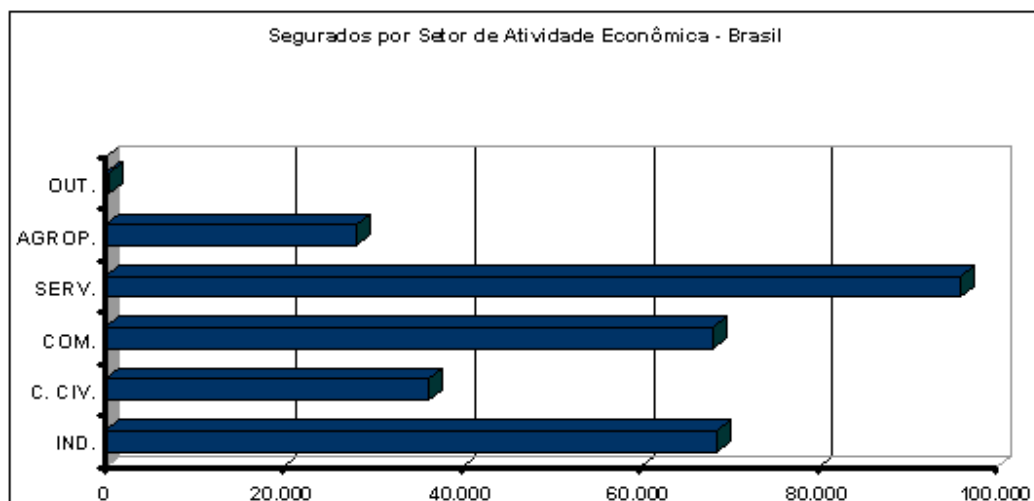
Em dezembro de 2000, foram processados 314.154 requerimentos do Seguro-Desemprego. Desses 298.817 foram deferidos, o que corresponde à uma taxa de habilitação de 95,12 %. Esse movimento é inferior, em 10,63% ao registrado em dezembro de 1999 (334.369 deferidos) e inferior em 10,83% ao mês de novembro de 2000. Relativamente à média móvel trimestral (Dez/Nov/Out) verificamos um decréscimo na ordem de 6,19% comparado ao período de (Nov/Out/Set).



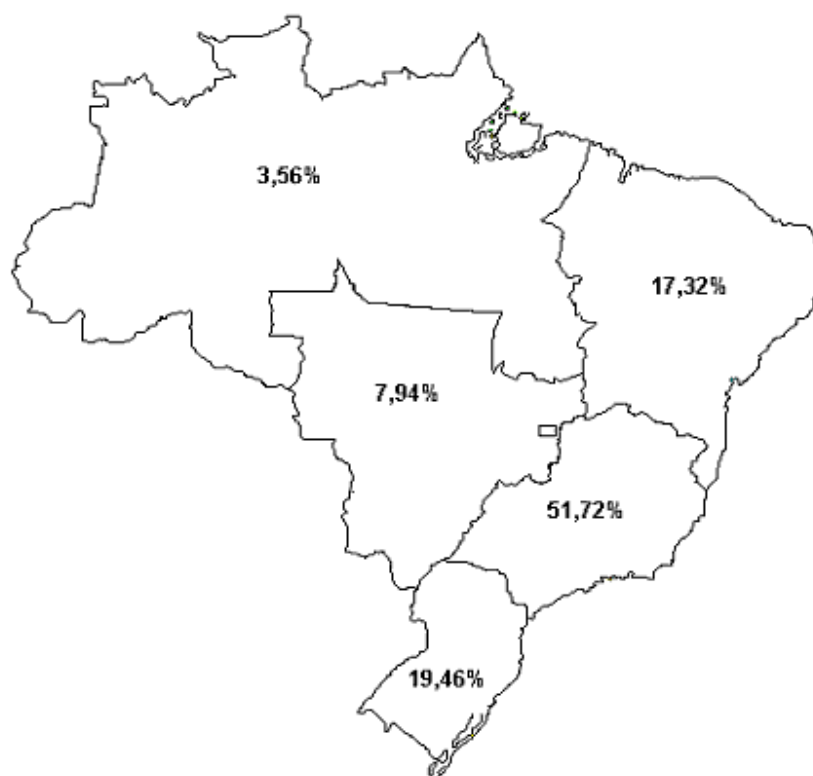
Foram emitidos 1.455.999 cheques de pagamento, no valor total de R\$331.736.428,20 (trezentos e trinta e um milhões, setecentos e trinta e seis mil, quatrocentos e vinte e oito reais e vinte centavos), conforme distribuição a seguir:

	Quantidade de DSD's	Valor Emitido	Valor Médio em Sal. Min.
Seguro-Desemprego	1.446.068	330.227.633,26	1,50
SD Pescador Artesanal	9.677	1.461.227,00	1,00
Parcelas Extras / RM's	15	1.500,00	0,66
Bolsa Qualificação	239	46.067,94	1,27
TOTAL	1.455.999	331.736.428,20	1,50

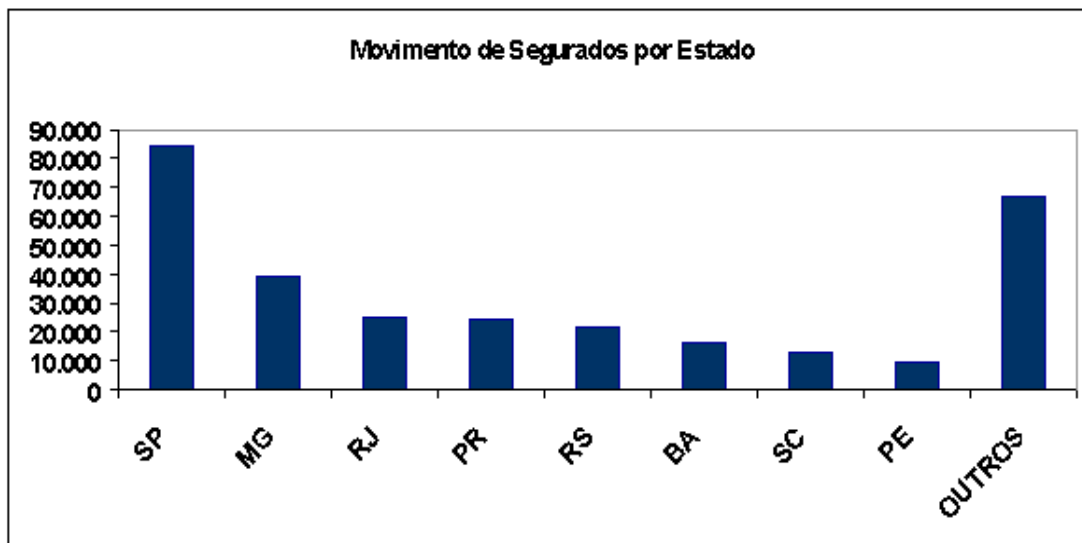
Entre os setores de atividades, o de Serviços permaneceu com a maior participação em relação ao total de segurados, qual seja, 32,08%, seguido do Indústria (22,97%), Comércio (22,81%), Construção Civil (12,13%), Agropecuária (9,45%) e Outros (0,56%).



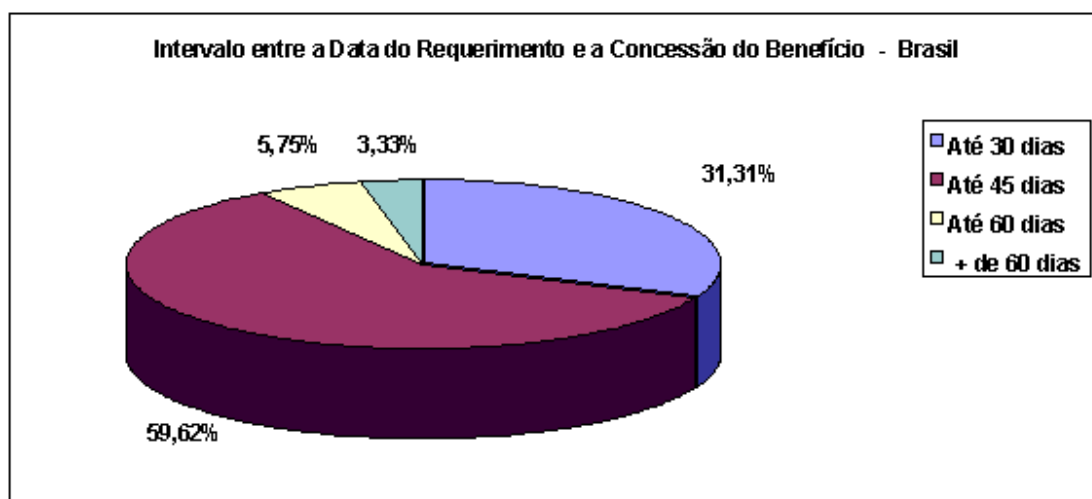
Com relação ao movimento dos segurados, por região, a maior concentração situou-se na Sudeste, com 54.537 seguida pelas regiões Sul (58.142), Nordeste (51.769), Centro-Oeste (23.718) e Norte (10.651).



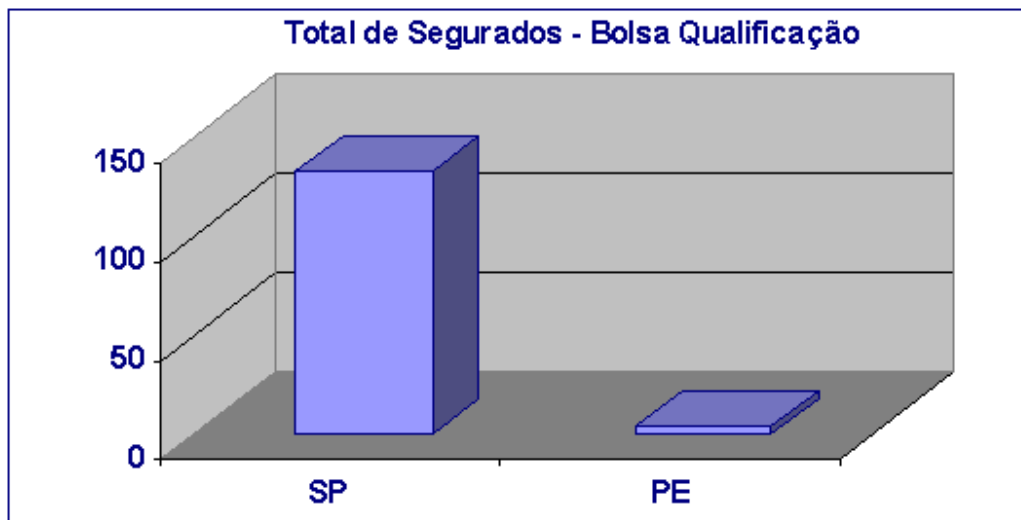
Cerca de 77,68% dos segurados, no mês, concentraram-se em apenas oito Estados: SP (28,30%), MG (13,09%), RJ (8,25%), RS (7,16%), PR (8,06%), BA (5,50%), SC (4,24%) e PE (3,08%).



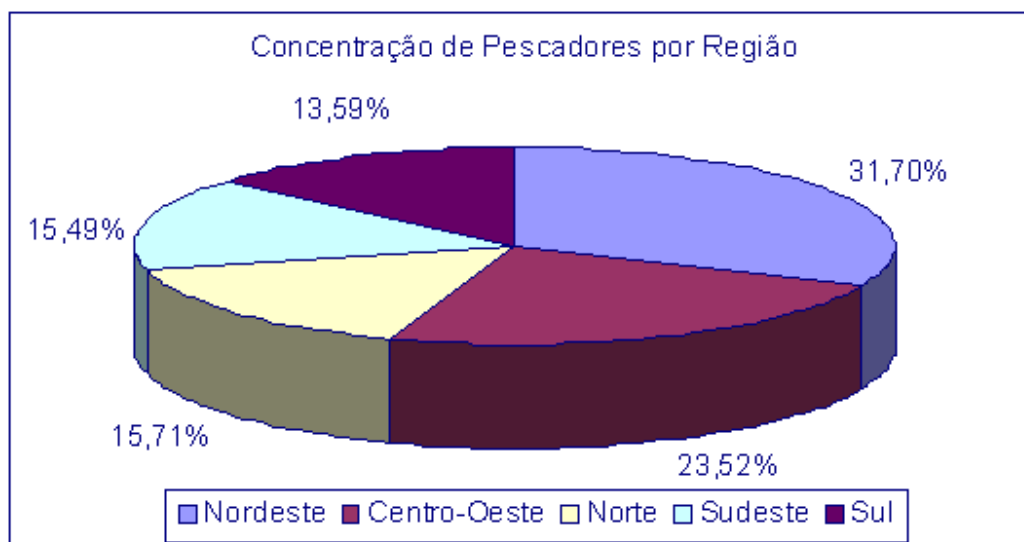
No que se refere ao intervalo entre o requerimento e a concessão do benefício, 0,04% dos segurados tiveram suas parcelas liberadas em até 7 dias, 0,13% em até 14 dias, 0,31% em até 21 dias, 31,31% em até 30 dias, 90,92% em até 45 dias e 96,67% em até 60 dias (em percentuais acumulativos), ou seja, constata-se que apenas 3,33% dos segurados tiveram seus benefícios liberados com mais de 60 dias após a data do requerimento.



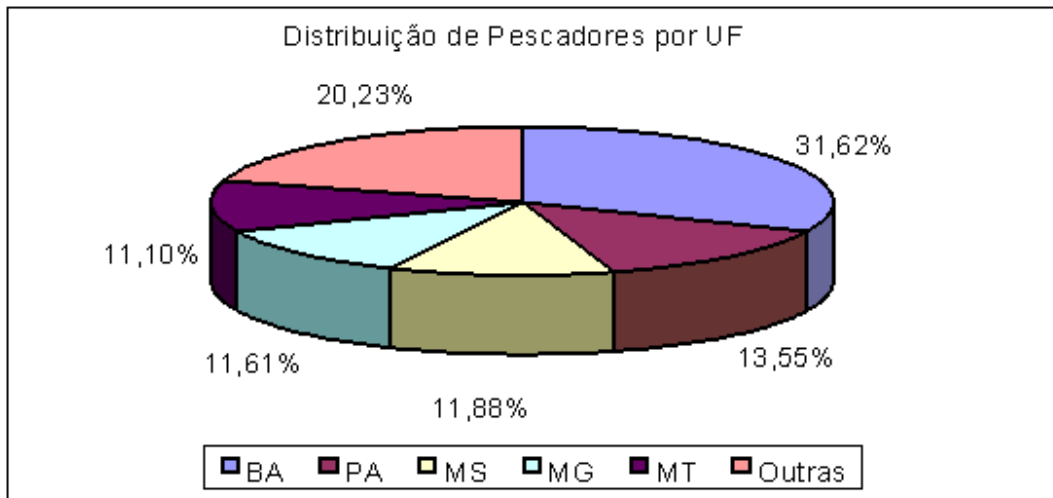
A Bolsa Qualificação beneficiou 136 trabalhadores, no mês de dezembro/2000, sendo que o estado que apresentou o maior movimento foi em São Paulo, com 97,06% dos segurados, e Pernambuco com 2,94%.



O Seguro-Desemprego do Pescador Artesanal, em dezembro/2000, concentrou cerca de 70% do seu movimento nas regiões: Nordeste (2.438), Centro-Oeste (1.809) e Norte (1.208), conforme gráfico abaixo.



Os estados que apresentaram maior movimento foram: Bahia com 2.432 segurados, Pará com 1.042, Mato Grosso do Sul com 914, Minas Gerais com 893 e Tocantins com 854.



Atualmente o Seguro-Desemprego conta com 1.933 Postos de Atendimento. Desses, 580 pertencem às DRTs, 892 aos SINEs e 11 às Parcerias. Em caráter provisório, estão colaborando na recepção do requerimento do Seguro-Desemprego, 450 agências da Caixa Econômica Federal.