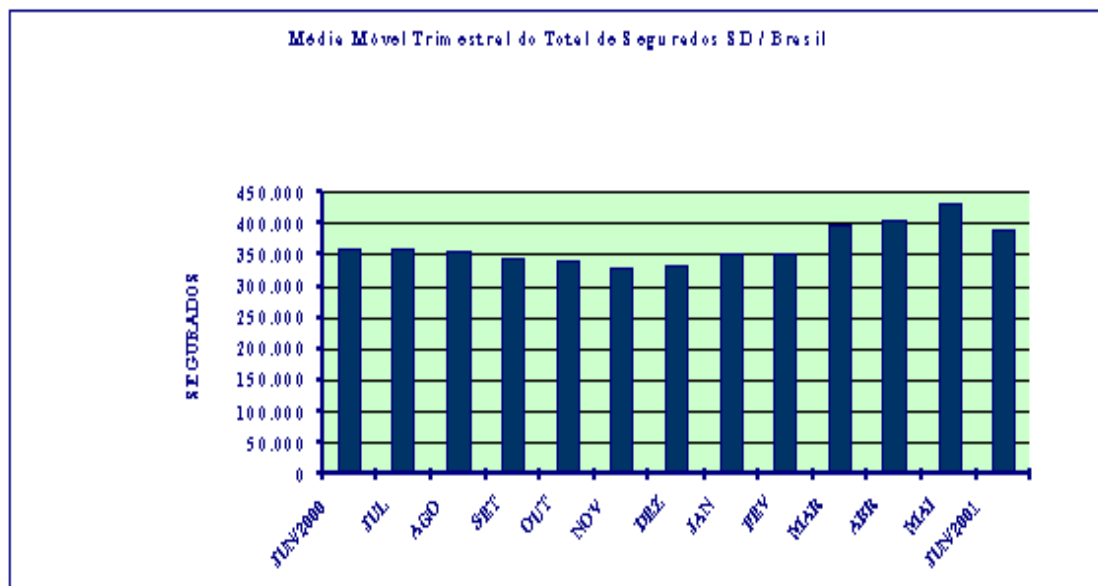


## Síntese

### → Junho/2001

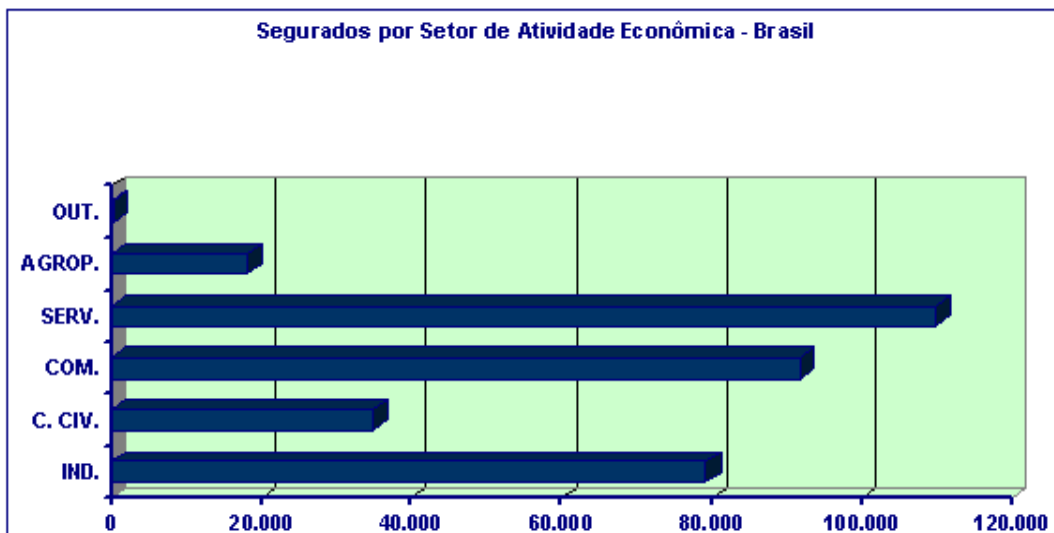
Em junho de 2001, foram processados 350.445 requerimentos do Seguro-Desemprego. Desses 334.497 foram deferidos, o que corresponde à uma taxa de habilitação de 95,45%. Esse movimento é inferior, em 3,78% ao registrado em junho de 2000 (355.794 deferidos) e inferior em 21,76% ao mês de junho de 2001. Relativamente à média móvel trimestral (Jun/jun/Abr) verificamos um decréscimo na ordem de 10,02% comparado ao período de (jun/Abr/Mar).



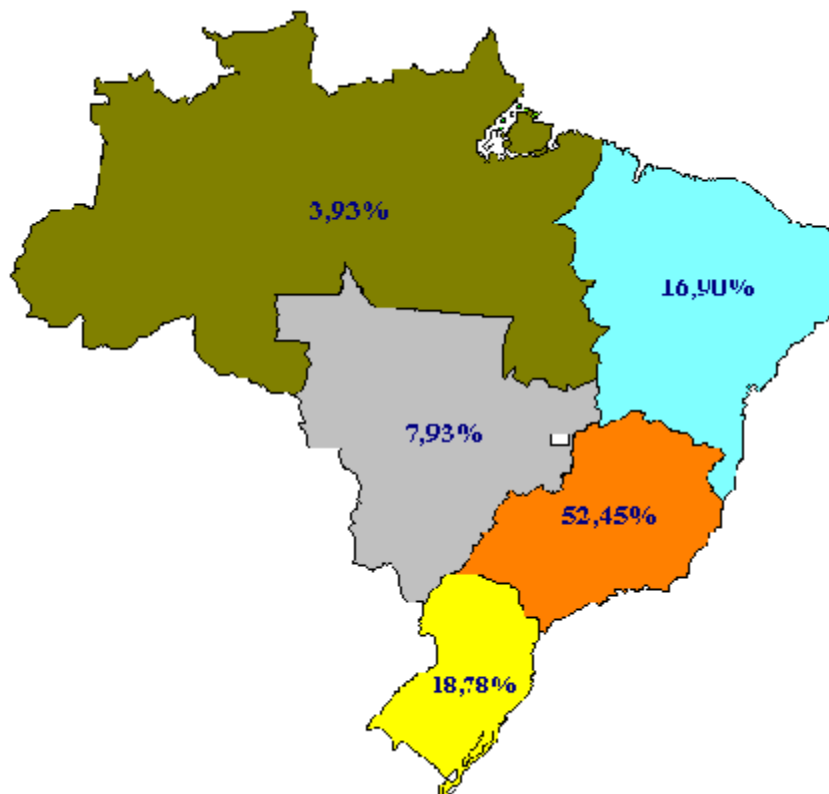
Foram emitidos 1.944.882 cheques de pagamento, no valor total de R\$490.133.133,08 (quatrocentos e noventa milhões, cento e trinta e três mil, cento e trinta e três reais e oito centavos), conforme distribuição a seguir:

	Quantidade de DSD's	Valor Emitido	Valor Médio em Sal. Min.
<b>Seguro-Desemprego</b>	1.924.291	486.388.588.80	1,40
<b>SD Pescador Artesanal</b>	20.190	3.634.200.00	1,00
<b>Bolsa Qualificação</b>	401	186.659.13	1,52
<b>TOTAL</b>	1.944.882	490.133.133.08	1,40

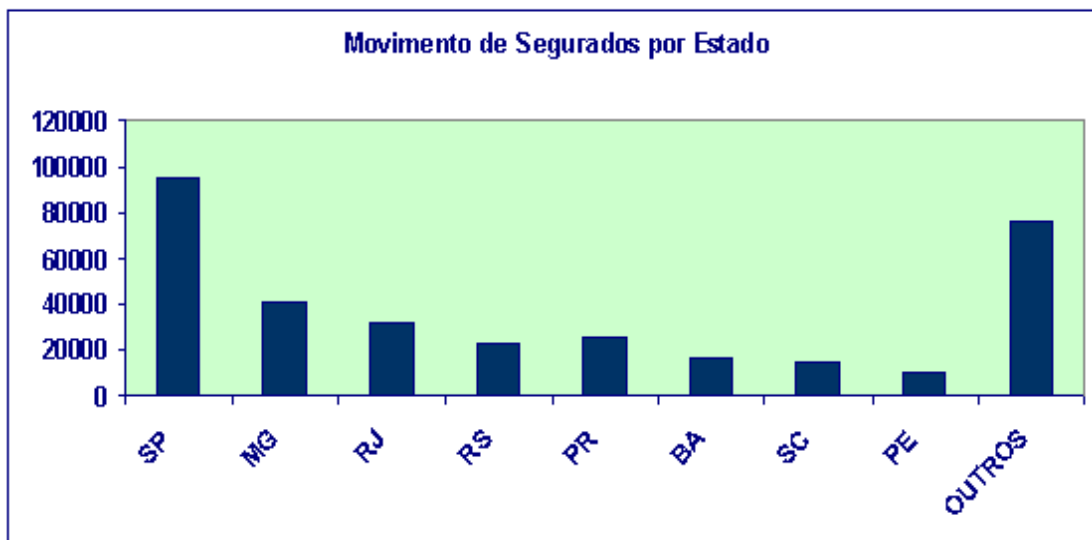
Entre os setores de atividades, o de Serviços permaneceu com a junor participação em relação ao total de segurados, qual seja, 32,84%, seguido do Comércio (27,43%), Indústria (23,70%), Construção Civil (10,40%), Agropecuária (5,43%) e Outros (0,20%).



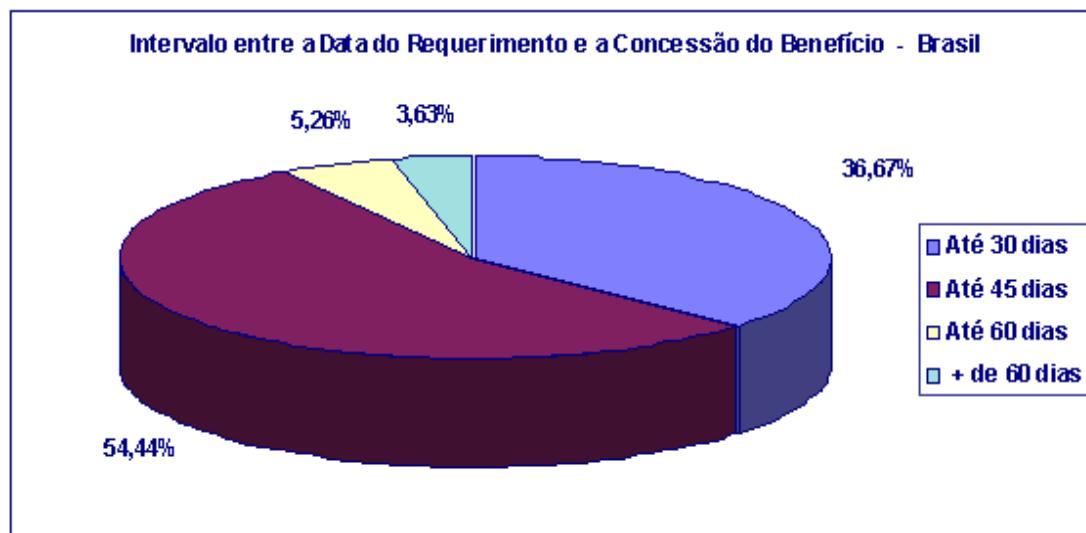
Com relação ao movimento dos segurados, por região, a junor concentração situou-se na Sudeste, com 175.451 seguida pelas regiões Sul (62.830), Nordeste (56.519), Centro-Oeste (26.538) e Norte (13.159).




Cerca de 77,16% dos segurados, no mês, concentraram-se em apenas oito Estados: **SP** (28,63%), **MG** (12,32%), **RJ** (9,33%), **RS** (7,55%), **PR** (6,84%), **BA** (4,99%), **SC** (4,39%) e **PE** (3,10%).



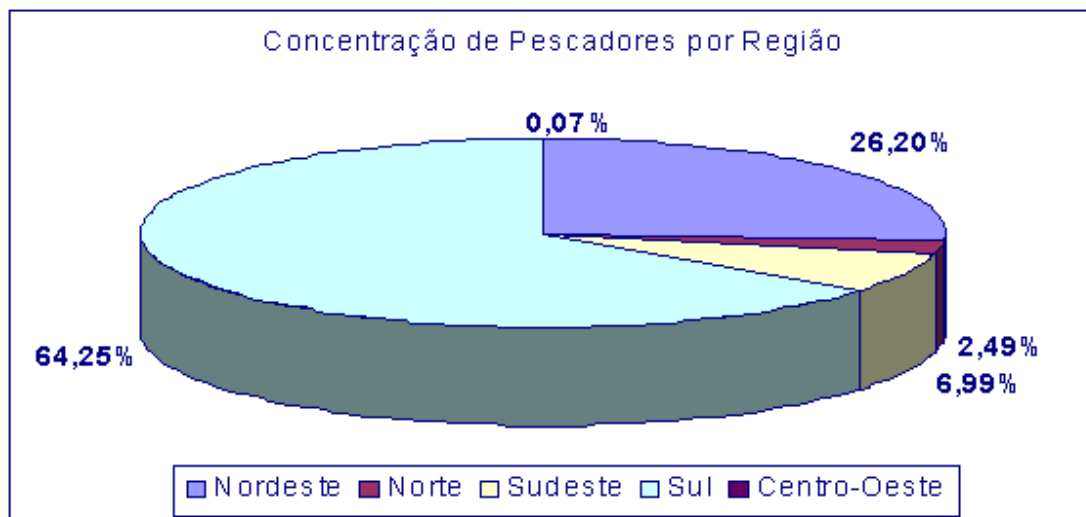
No que se refere ao intervalo entre o requerimento e a concessão do benefício, 36,67% dos segurados tiveram suas parcelas liberadas em até 30 dias, 91,11% em até 45 dias e 96,37% em até 60 dias (em percentuais acumulativos), ou seja, constata-se que apenas 3,63% dos segurados tiveram seus benefícios liberados com juns de 60 dias após a data do requerimento.



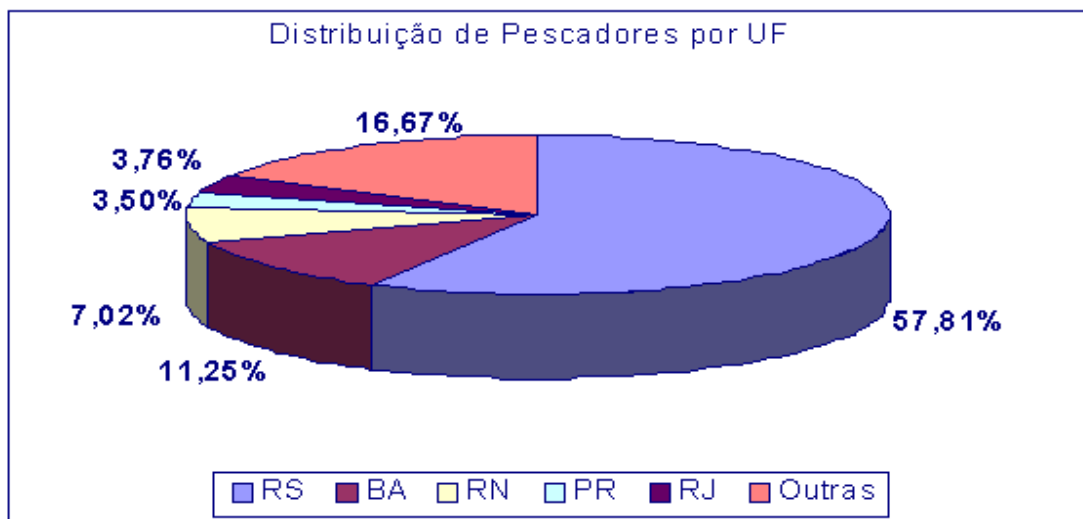
A Bolsa Qualificação beneficiou 60 trabalhadores, no mês de junho/2001, sendo que o estado que apresentou o maior movimento foi Pernambuco com 96,67% dos segurados, seguido de Alagoas com 1,67% e Paraná com 1,67%.



O Seguro-Desemprego do Pescador Artesanal, em junho/2001, concentrou cerca de 97,44% do seu movimento nas regiões Sul (2.683), Nordeste (1.094) e Sudeste (292), conforme gráfico abaixo:



Os estados que apresentaram maior movimento foram: Rio Grande do Sul com 2.414 segurados, Bahia com 470, Rio Grande do Norte com 293, Paraná com 157 e Rio de Janeiro com 146.



Atualmente o Seguro-Desemprego conta com 1.919 Postos de Atendimento. Desses, 580 pertencem às DRTs, 888 aos SINE's e 11 às Parcerias. Em caráter provisório, estão colaborando na recepção do requerimento do Seguro-Desemprego, 440 agências da Caixa Econômica Federal.