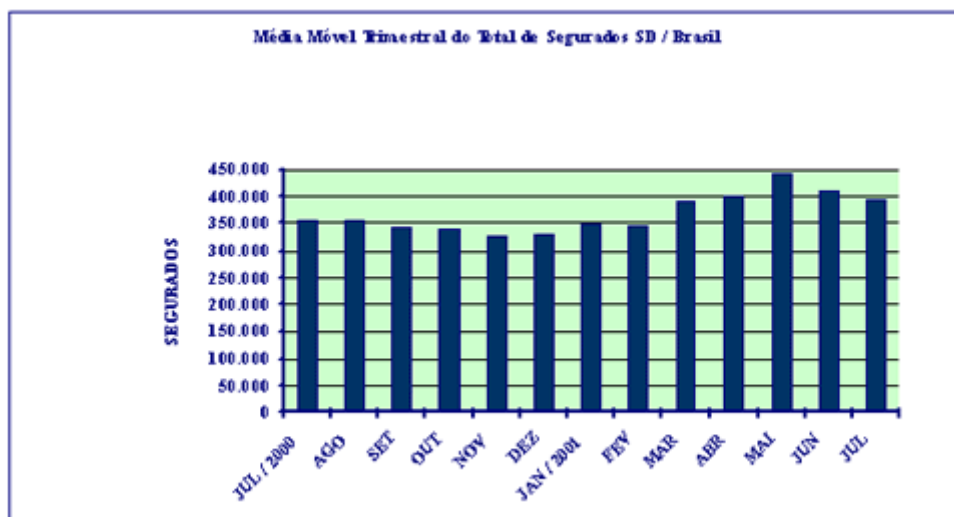


Síntese

→ Julho/2001

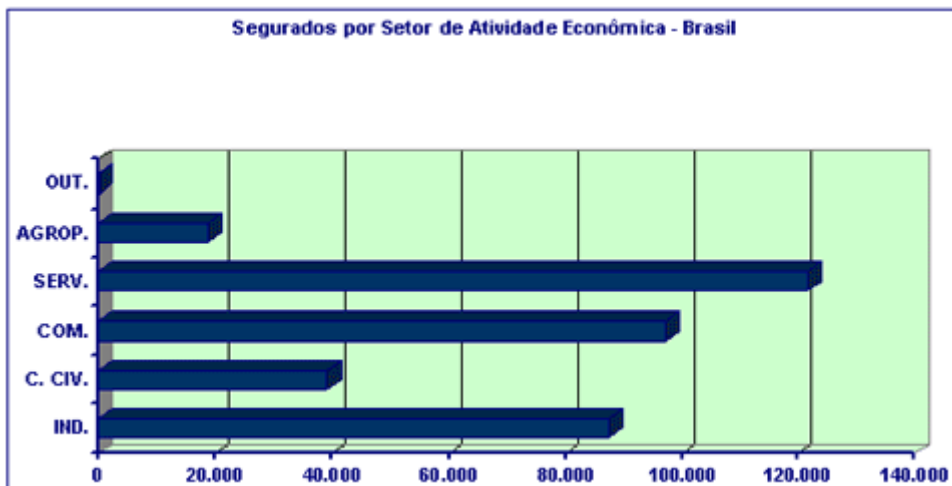
Em julho de 2001, foram processados 382.450 requerimentos do Seguro-Desemprego. Desses 365.131 foram deferidos, o que corresponde à uma taxa de habilitação de 95,47%. Esse movimento é superior, em 5,73% ao registrado em julho de 2000 (345.350 deferidos) e inferior em 1,53% ao mês de julho de 2001. Relativamente à média móvel trimestral (Jul/jul/Mai) verificamos um decréscimo na ordem de 3,73% comparado ao período de (jul/Mai/Abr).



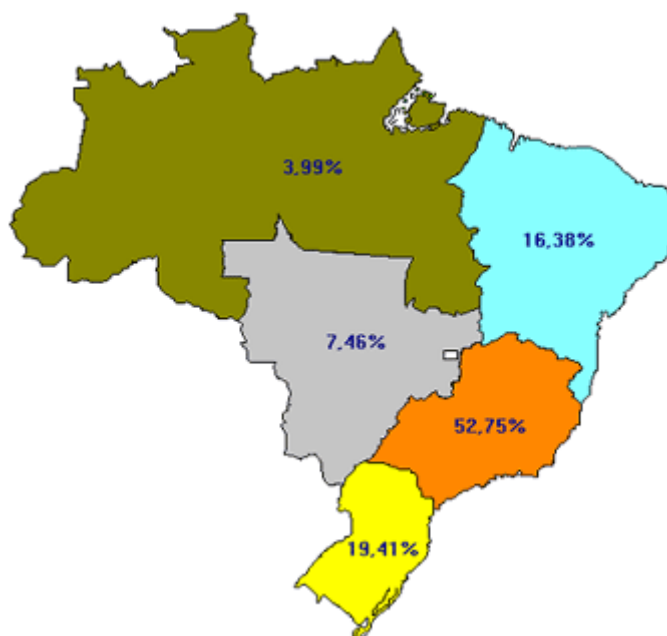
Foram emitidos 1.631.137 cheques de pagamento, no valor total de R\$413.553.500,57 (quatrocentos e treze milhões, quinhentos e cinquenta e três mil, quinhentos reais e cinquenta e sete centavos), conforme distribuição a seguir:

	Quantidade de DSD's	Valor Emitido	Valor Médio em Sal. Min.
Seguro-Desemprego	1.623.894	412.222.929.03	1,41
SD Pescador Artesanal	6.699	1.205.820.00	1,00
Bolsa Qualificação	461	109.811.54	1,32
Empregado Doméstico	83	14.940.00	1,00
TOTAL	1.631.137	413.553.500,57	1,41

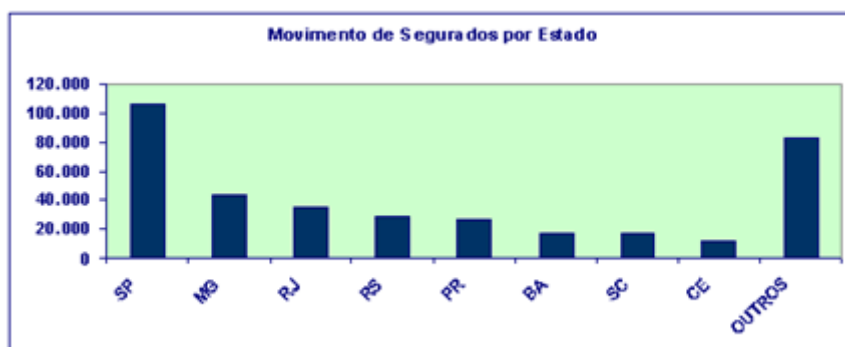
Entre os setores de atividades, o de Serviços permaneceu com a maior participação em relação ao total de segurados, qual seja, 33,35%, seguido do Comércio (26,62%), Indústria (23,97%), Construção Civil (10,72%), Agropecuária (5,15%) e Outros (0,19%).



Com relação ao movimento dos segurados, por região, a maior concentração situou-se na Sudeste, com 192.622 seguida pelas regiões Sul (70.857), Nordeste (59.820), Centro-Oeste (27.255) e Norte (14.577).

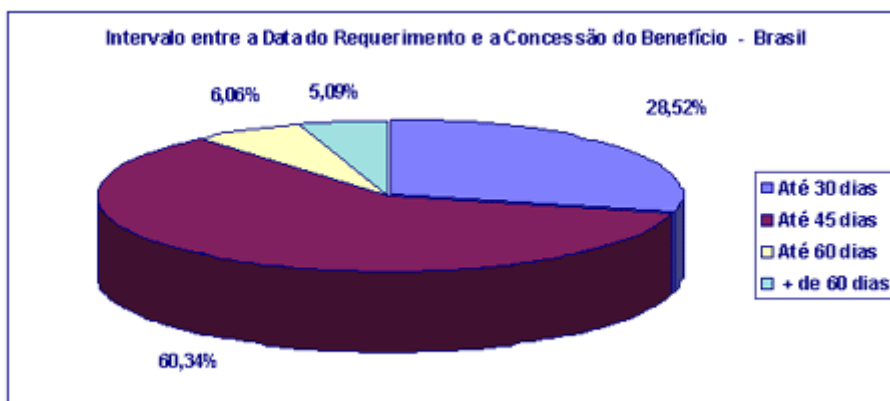


Cerca de 77,53% dos segurados, no mês, concentraram-se em apenas oito Estados: **SP** (28,95%), **MG** (11,90%), **RJ** (9,70%), **RS** (7,83%), **PR** (7,09%), **BA** (4,53%), **SC** (4,49%) e **CE** (3,04%).

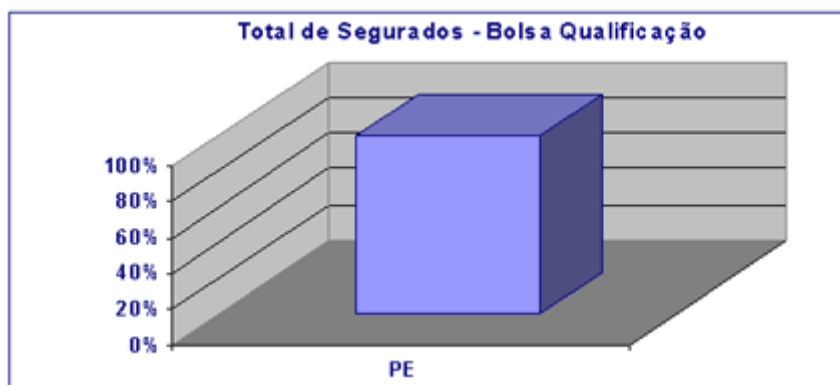


No que se refere ao intervalo entre o requerimento e a concessão do benefício, 28,52% dos segurados tiveram suas parcelas liberadas em até 30 dias, 88,85% em até 45 dias e 94,91% em até 60 dias (em percentuais

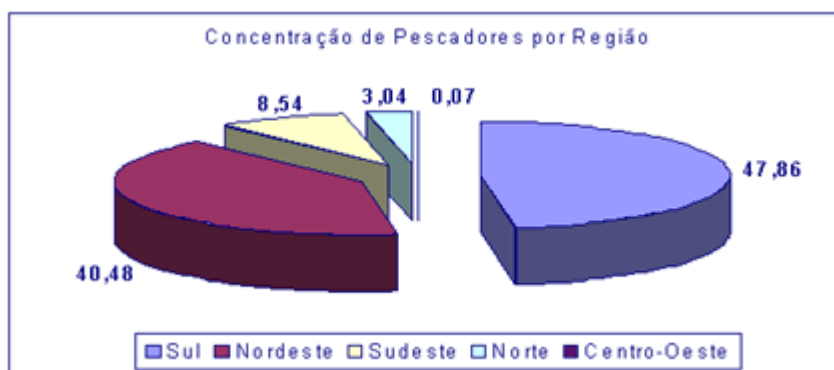
acumulativos), ou seja, constata-se que apenas 5,09% dos segurados tiveram seus benefícios liberados com mais de 60 dias após a data do requerimento.



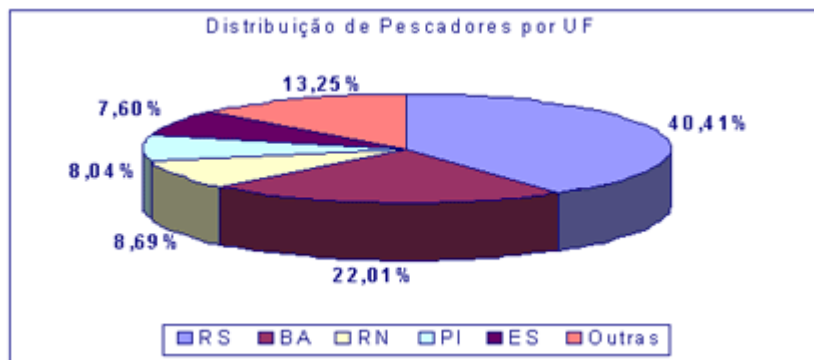
A Bolsa Qualificação beneficiou 204 trabalhadores, no mês de julho/2001, sendo eles totalizados em 100% no estado de Pernambuco.



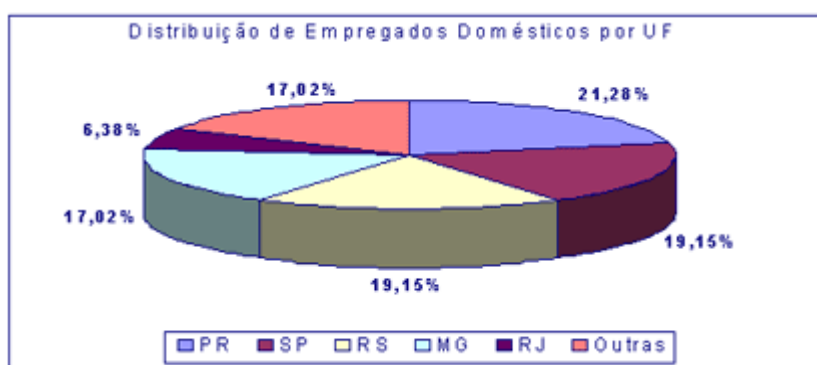
O Seguro-Desemprego do Pescador Artesanal, em julho/2001, concentrou cerca de 96,88% do seu movimento nas regiões Sul (661), Nordeste (559) e Sudeste (118), conforme gráfico abaixo:



Os estados que apresentaram maior movimento foram: Rio Grande do Sul com 558 segurados, Bahia com 304, Rio Grande do Norte com 120, Piauí com 111 e Espírito Santo com 105.



O Seguro-Desemprego do Empregado Doméstico começou a ter seus primeiros movimentos a partir do mês de julho/2001, beneficiando 47 trabalhadores, sendo que o estado que apresentou maior movimento foi o Paraná com 10, seguido de São Paulo e Rio Grande do Sul, ambos com 9, Minas Gerais com 8 e Rio de Janeiro com 3.



Atualmente o Seguro-Desemprego conta com 1.938 Postos de Atendimento. Desses, 583 pertencem às DRTs, 905 aos SINE's e 12 às Parcerias. Em caráter provisório, estão colaborando na recepção do requerimento do Seguro-Desemprego, 438 agências da Caixa Econômica Federal.