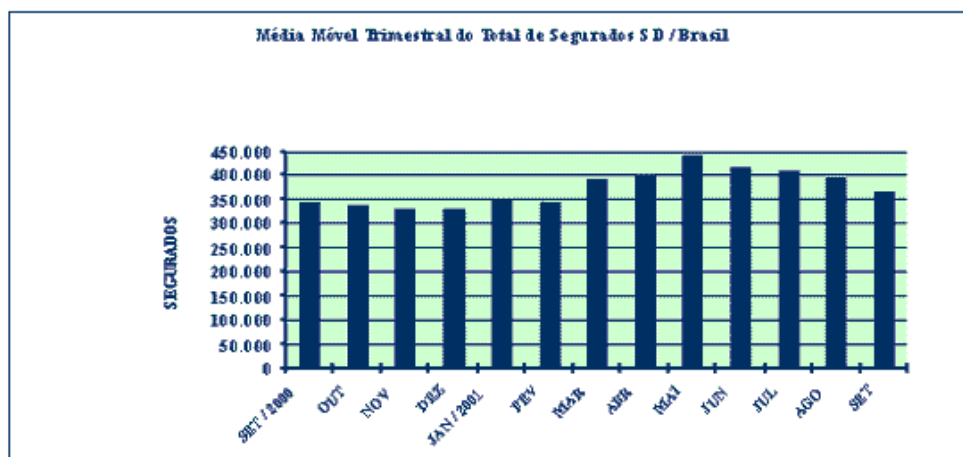


## Síntese

### Setembro/2001

Em setembro de 2001, foram processados 320.772 requerimentos do Seguro-Desemprego. Desses 308.416 foram deferidos, o que corresponde à uma taxa de habilitação de 96,15%. Esse movimento é inferior, em 2,05% ao registrado em setembro de 2000 (314.862 deferidos) e inferior em 21,70% ao mês de agosto de 2001. Relativamente à média móvel trimestral (Set/Ago/Jul) verificamos um decréscimo na ordem de 6,35% comparado ao período de (Ago/Jul/Jun).

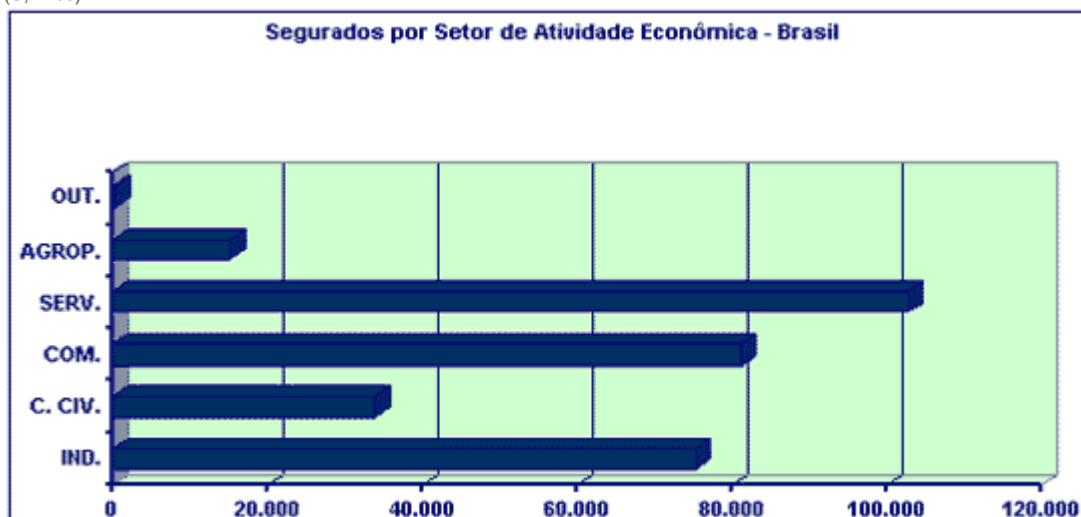


Foram emitidos 2.042.456 cheques de pagamento, no valor total de R\$524.555.267,80 (quinhentos e vinte e quatro milhões, quinhentos e cinquenta e cinco mil, duzentos e sessenta e sete reais e oitenta centavos), conforme distribuição a seguir:

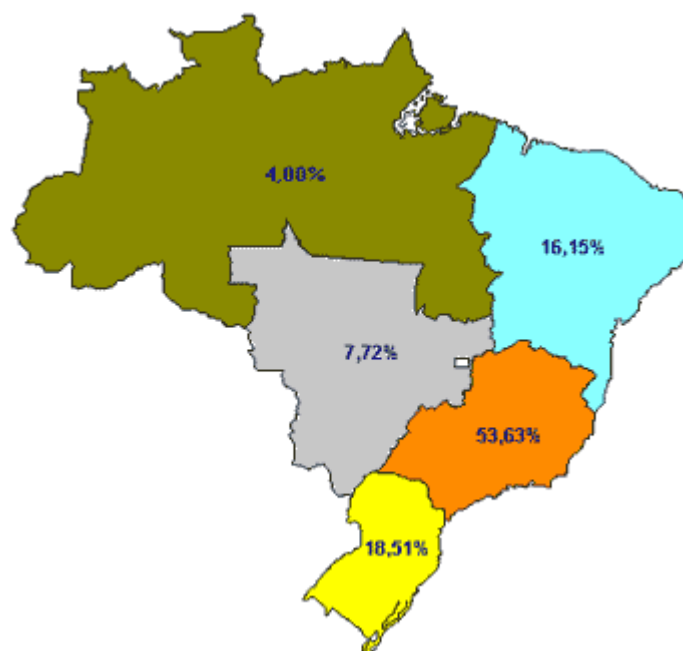
	Quantidade de DSD's	Valor Emitido	Valor Médio em Sal. Min.
<b>Seguro-Desemprego</b>	2.035.438	523.272.255,93	1,42
<b>SD Pescador Artesanal</b>	6.195	1.115.100,00	1,00
<b>Bolsa Qualificação</b>	408	93.211,87	1,27
<b>Empregado Doméstico</b>	415	74.700,00	1,00
<b>TOTAL</b>	2.042.456	524.555.267,80	1,43

Entre os setores de atividades, o de Serviços permaneceu com a maior participação em relação ao total de segurados, qual seja, 33,28%, seguido do Comércio (26,30%), Indústria (24,40%), Construção Civil (10,96%), Agropecuária (4,92%) e Outros

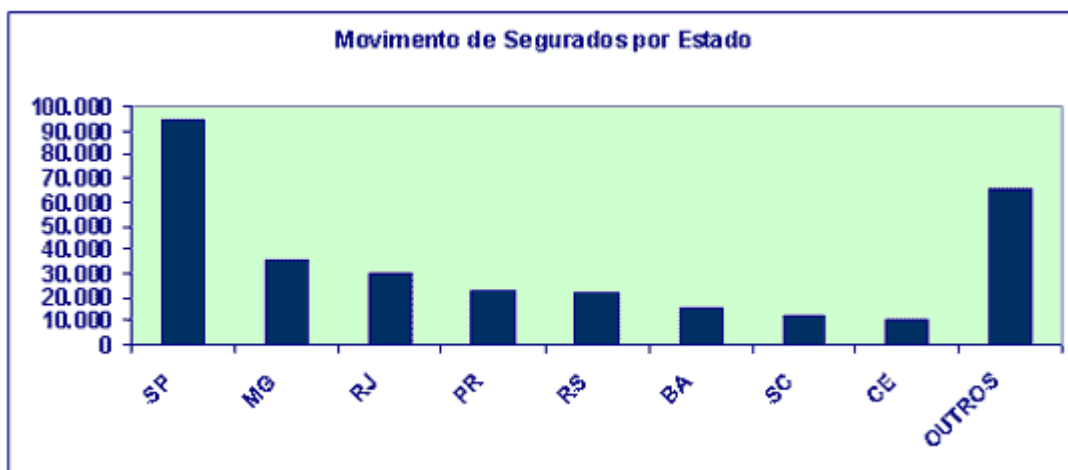
(0,14%).



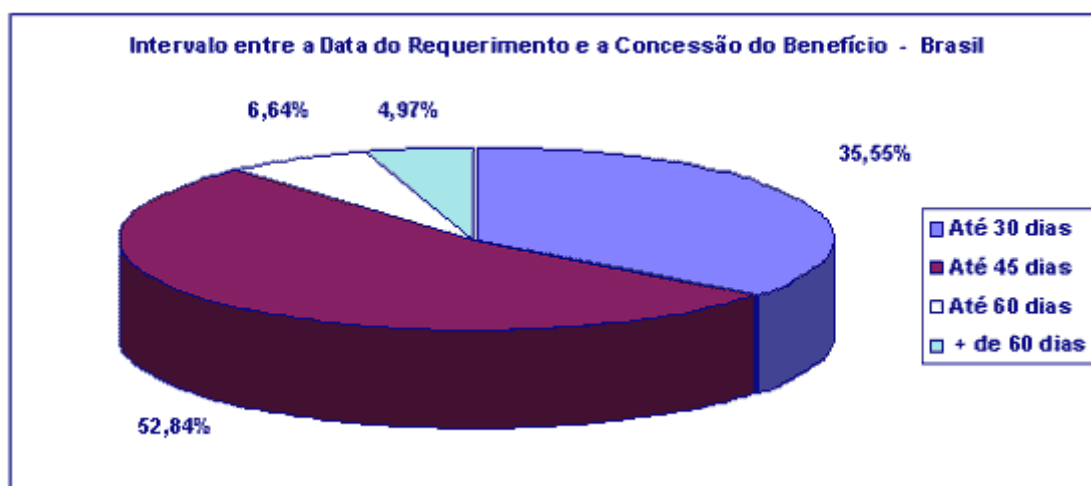
Com relação ao movimento dos segurados, por região, a maior concentração situou-se na Sudeste, com 165.402 seguida pelas regiões Sul (57.077), Nordeste (49.796), Centro-Oeste (23.797) e Norte (12.344).



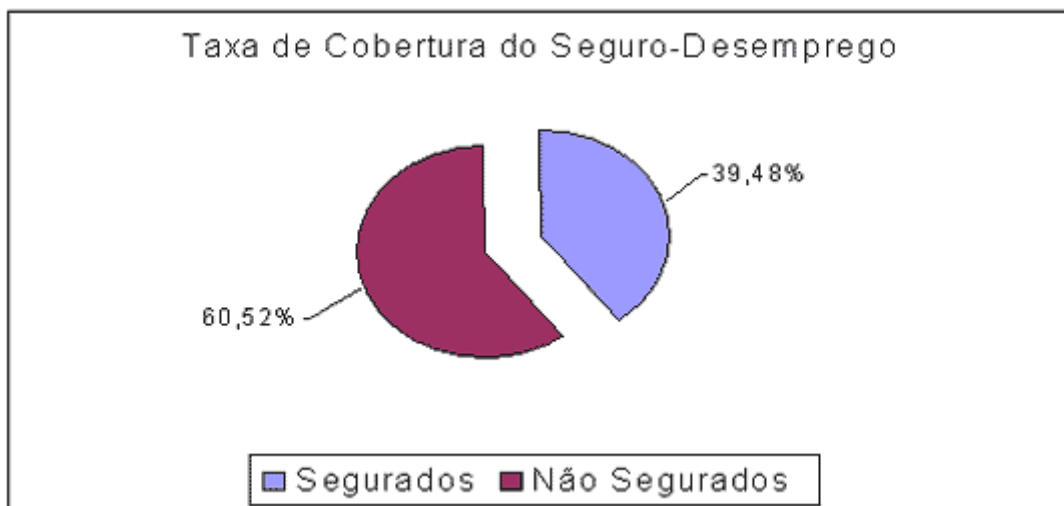
Cerca de 78,68% dos segurados, no mês, concentraram-se em apenas oito Estados: **SP** (30,70%), **MG** (11,56%), **RJ** (9,61%), **PR** (7,39%), **RS** (7,04%), **BA** (4,97%), **SC** (4,08%) e **CE** (3,25%).



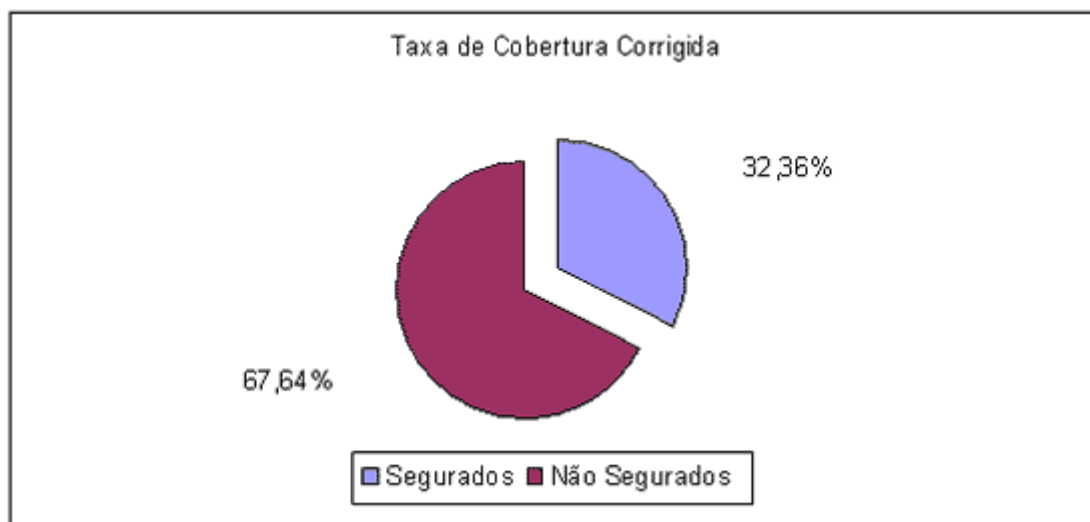
No que se refere ao intervalo entre o requerimento e a concessão do benefício, 35,55% dos segurados tiveram suas parcelas liberadas em até 30 dias, 88,39% em até 45 dias e 95,03% em até 60 dias (em percentuais acumulativos), ou seja, constata-se que apenas 4,97% dos segurados tiveram seus benefícios liberados com mais de 60 dias após a data do requerimento.



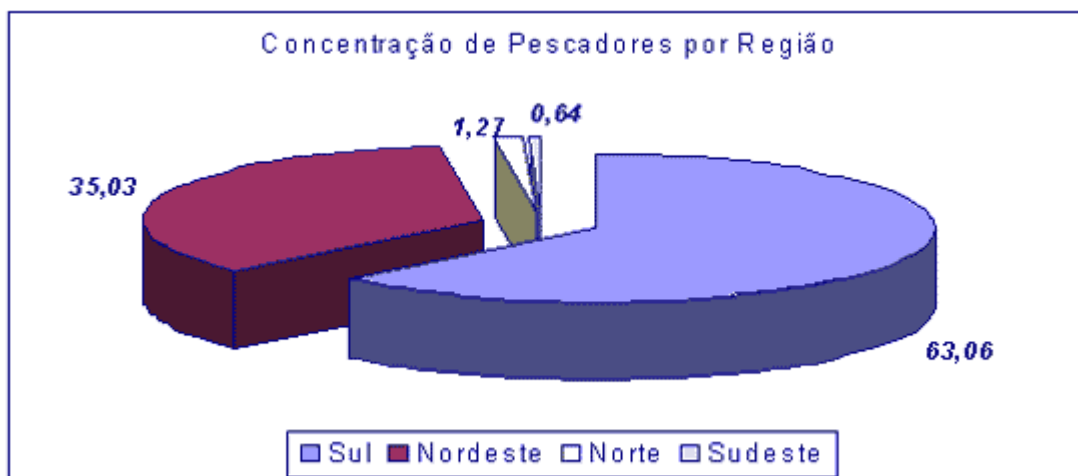
No mês Setembro/2001, de acordo com os dados do Cadastro Geral de Admitidos e Desligados – CAGED, ocorreram 781.155 demissões sem justa causa. Comparando-se este número com o total de segurados (308.416), constatou-se uma cobertura do Programa em torno de 39,48%.



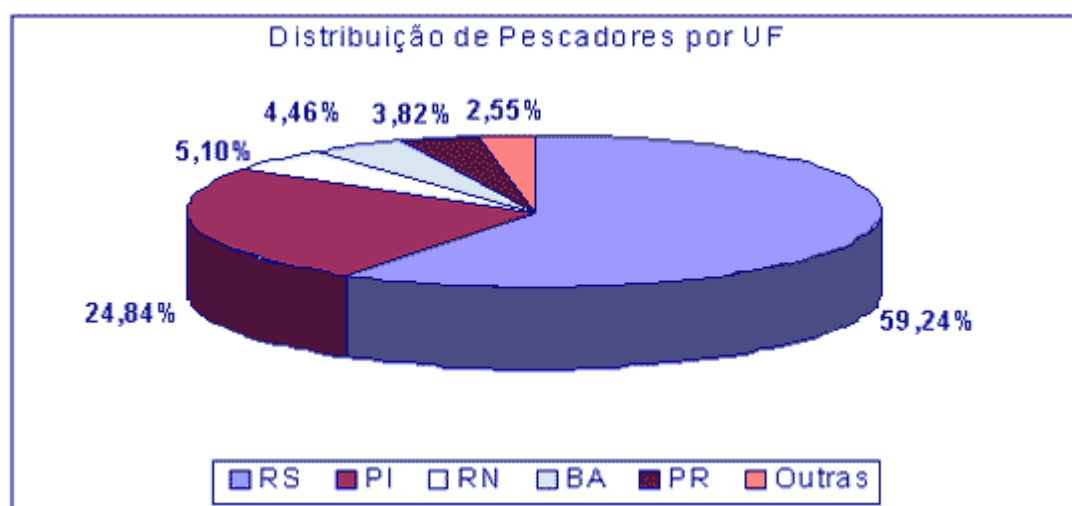
Levando-se em conta que existe uma possível omissão em torno de 22% nas informações prestadas ao CAGED, pode-se dizer que o universo de dispensados sem justa causa em Setembro/2001 atingiu um patamar de 953.009 trabalhadores. Desta forma, a cobertura do programa reduziria cerca de 11%, atingindo assim 32,36% dos trabalhadores dispensados sem justa causa, em nível nacional.



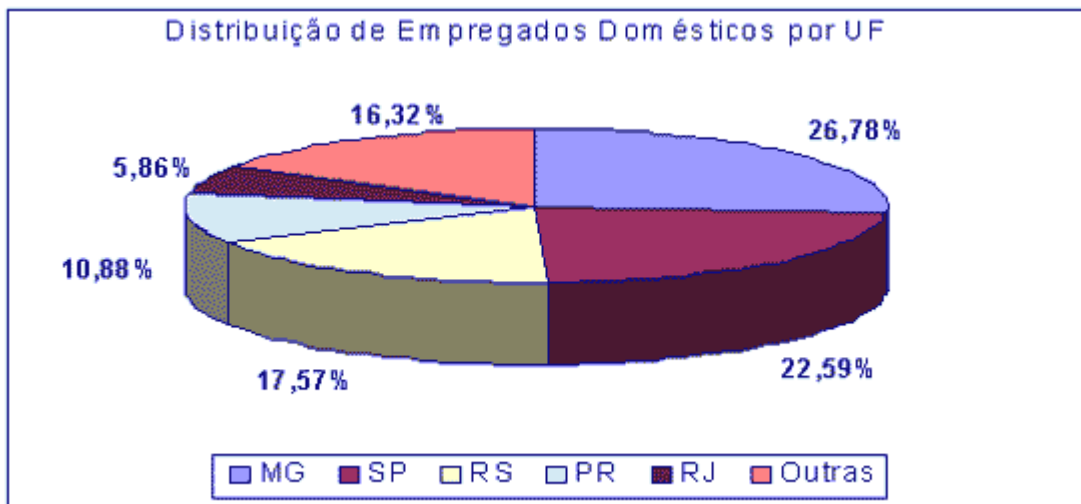
O Seguro-Desemprego do Pescador Artesanal, em setembro/2001, concentrou cerca de 99,36% do seu movimento nas regiões Sul (99), Nordeste (55) e Norte (2), conforme gráfico abaixo:



Os estados que apresentaram maior movimento foram: Rio Grande do Sul com 93 segurados, Piauí com 39, Rio Grande do Norte com 8, Bahia com 7 e Paraná com 6.



O Seguro-Desemprego do Empregado Doméstico, no mês de setembro/2001, beneficiou 239 trabalhadores, sendo que o estado que apresentou o maior movimento foi o de Minas Gerais com 64 segurados, seguido de São Paulo com 54, Rio Grande do Sul com 42, Paraná com 26 e Rio de Janeiro com 14.



Atualmente o Seguro-Desemprego conta com 1.941 Postos de Atendimento. Desses, 585 pertencem às DRT, 918 aos SINE e 12 às Parcerias. Em caráter provisório, estão colaborando na recepção do requerimento do Seguro-Desemprego, 426 agências da Caixa Econômica Federal.