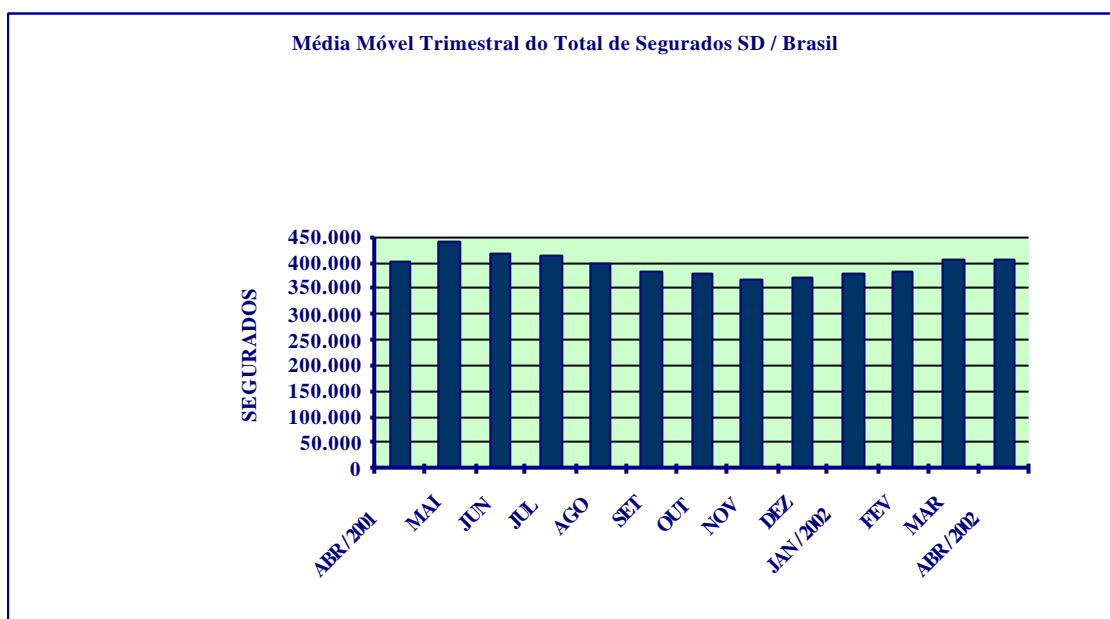


SÍNTESE DO SEGURO-DESEMPREGO

Abril / 2002

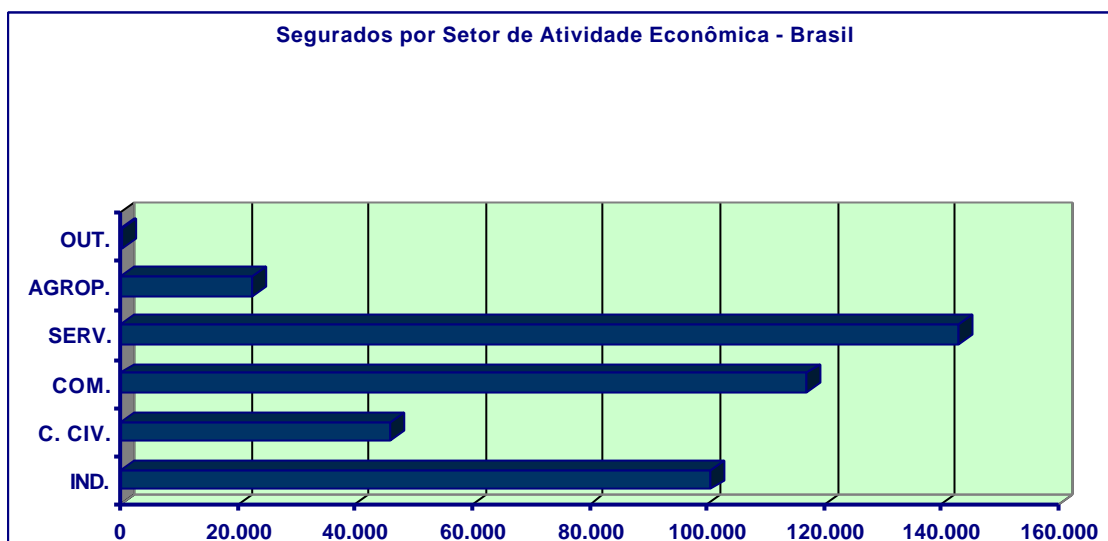
Em abril de 2002, foram processados 445.664 requerimentos do Seguro-Desemprego. Desses 429.690 foram deferidos, o que corresponde à uma taxa de habilitação de 96,42%. Esse movimento é superior, em 3,85% ao registrado em abril de 2001 (413.748 deferidos) e superior em 3,53% ao mês de março de 2002. Relativamente à média móvel trimestral (Mar/Fev/Jan) verificamos um decréscimo na ordem de 0,21% comparado ao período de (Abr/Mar/Fev).



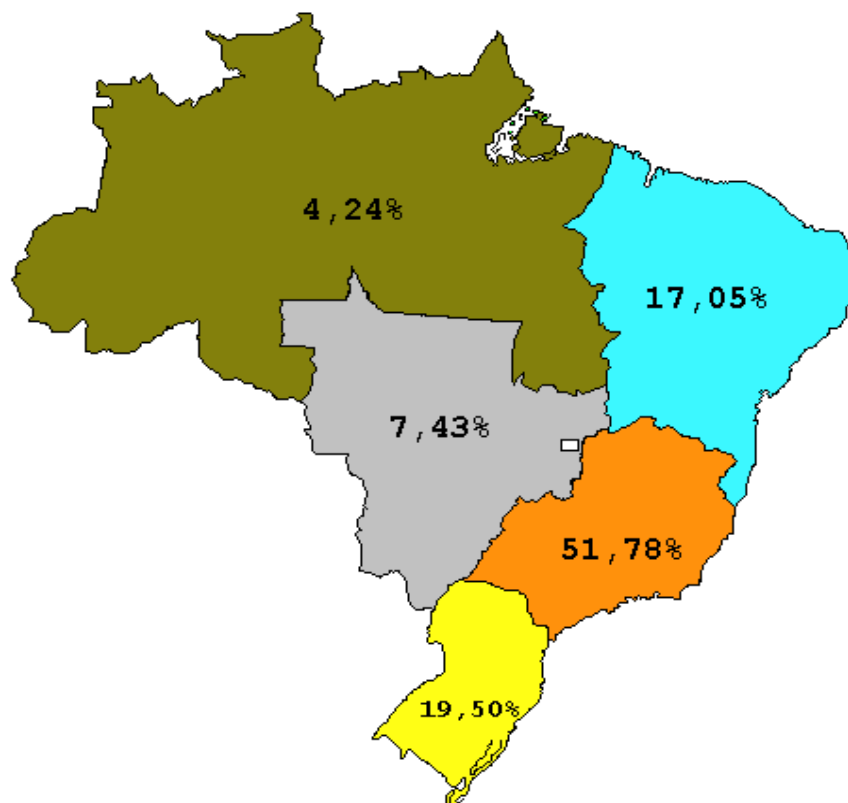
Foram emitidos 2.097.566 cheques de pagamento, no valor total de R\$579.896.818,62 (quinhentos e setenta e nove milhões, oitocentos e noventa e seis mil, oitocentos e dezoito reais e sessenta e dois centavos), conforme distribuição a seguir:

	Quantidade de DSD's	Valor Emitido	Valor Médio em Sal. Min.
<i>Seguro-Desemprego</i>	2.030.907	566.467.069,01	1,39
<i>SD Pescador Artesanal</i>	61.796	12.359.200,00	1,00
<i>Bolsa Qualificação</i>	3.239	745.749,61	1,15
<i>Empregado Doméstico</i>	1.624	324.800,00	1,00
TOTAL	2.097.566	579.896.818,62	1,38

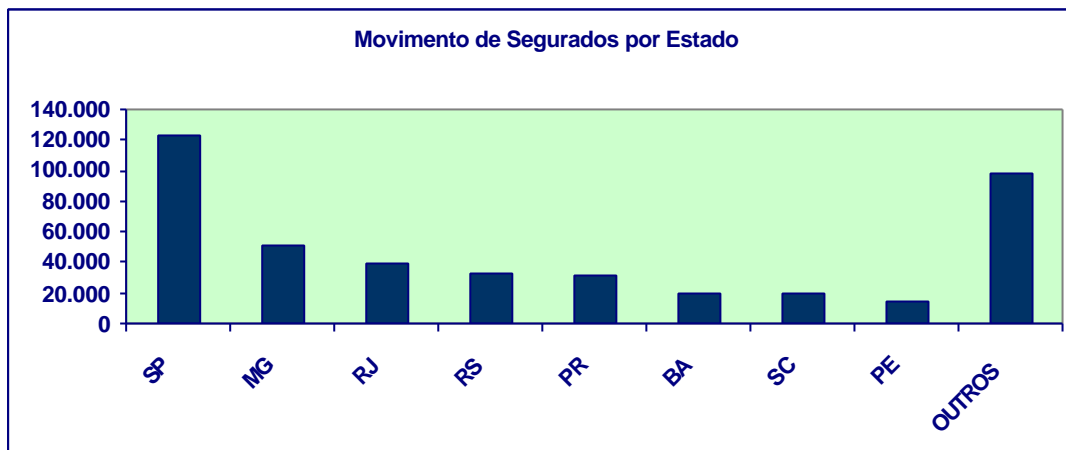
Entre os setores de atividades, o de Serviços permaneceu com a maior participação em relação ao total de segurados, qual seja, 33,27%, seguido do Comércio (27,21%), Indústria (23,42%), Construção Civil (10,69%), Agropecuária (5,25%) e Outros (0,16%).



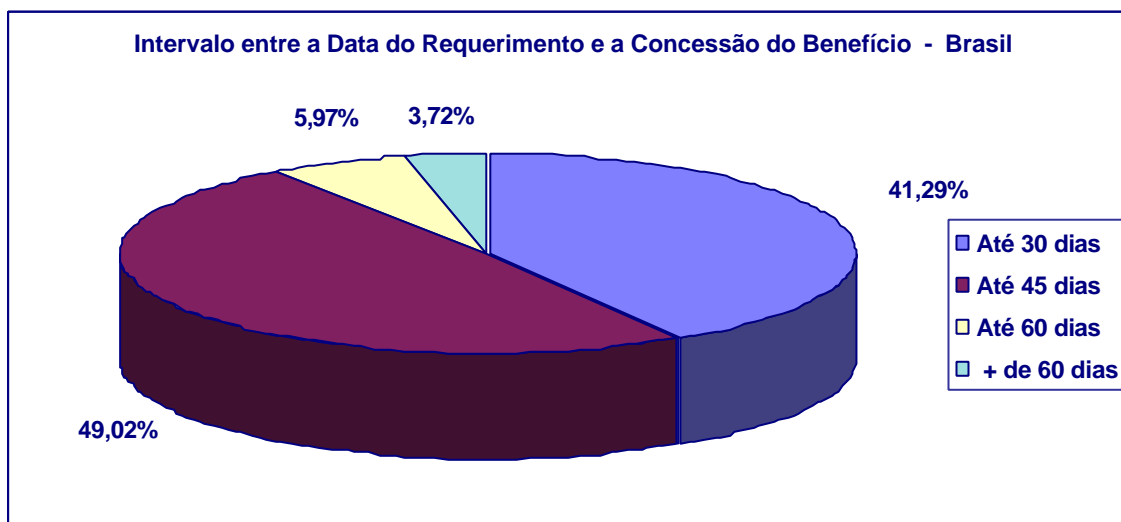
Com relação ao movimento dos segurados, por região, a maior concentração situou-se na Sudeste, com 222.502 seguida pelas regiões Sul (83.778), Nordeste (73.250), Centro-Oeste (31.947) e Norte (18.213).



Cerca de 77,23% dos segurados, no mês, concentraram-se em apenas oito Estados: **SP** (28,65%), **MG** (11,99%), **RJ** (9,06%), **RS** (7,60%), **PR** (7,31%), **BA** (4,68%), **SC** (4,59%) e **PE** (3,35%).

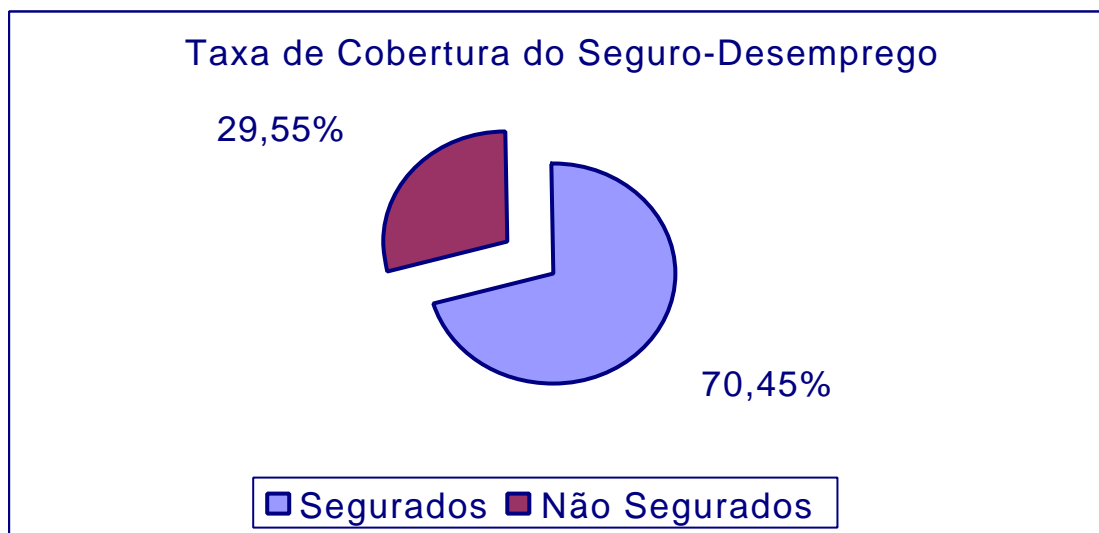


No que se refere ao intervalo entre o requerimento e a concessão do benefício, 41,29% dos segurados tiveram suas parcelas liberadas em até 30 dias, 90,31% em até 45 dias e 96,28% em até 60 dias (em percentuais acumulativos), ou seja, constata-se que apenas 3,72% dos segurados tiveram seus benefícios liberados com mais de 60 dias após a data do requerimento.



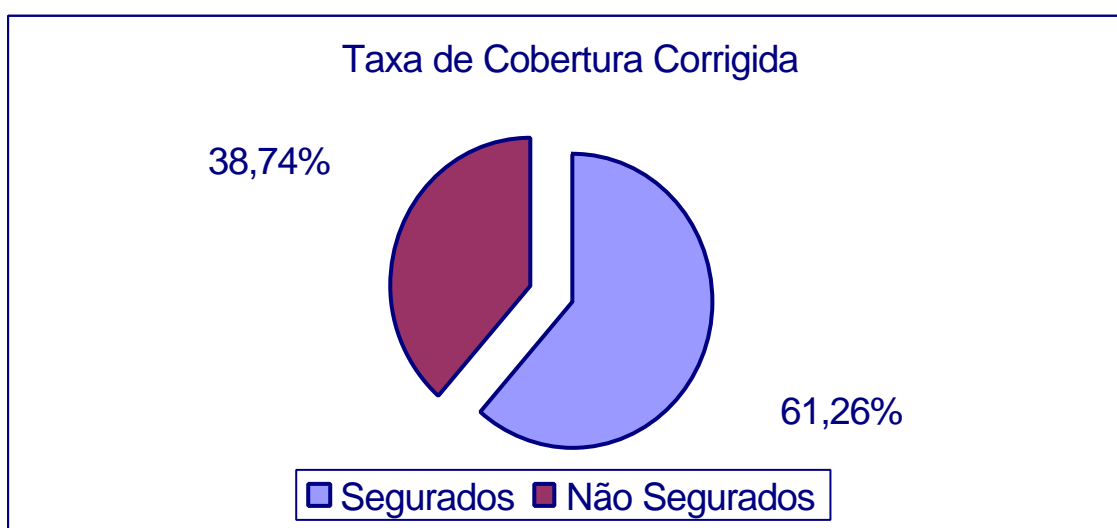
No mês de abril de 2002, de acordo com os dados do Cadastro Geral de Admitidos e Desligados – CAGED, ocorreram 609.958 demissões sem justa causa.

Comparando-se este número com o total de segurados (429.690), constatou-se uma cobertura do Programa em torno de 70,45%.

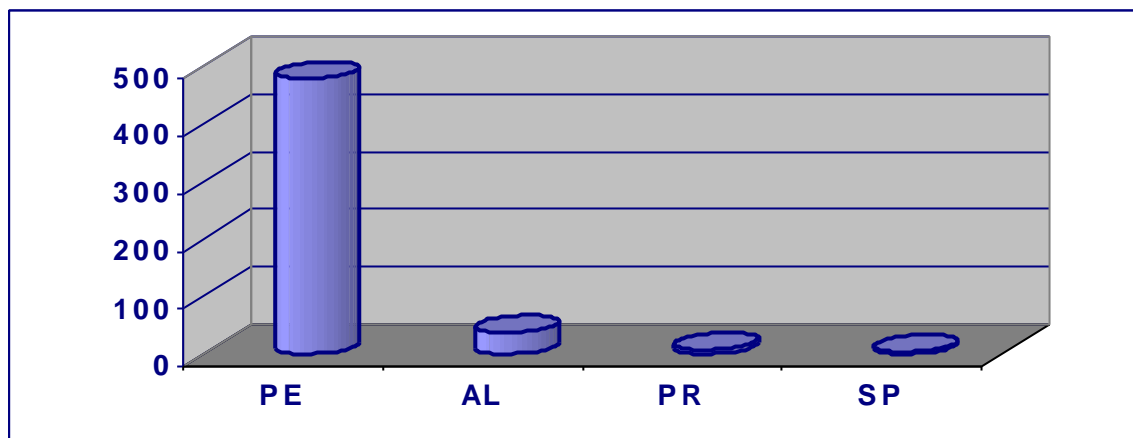


Levando-se em conta que existe uma possível omissão em torno de 15% nas informações prestadas ao CAGED, pode-se dizer que o universo de dispensados sem justa causa em março de 2002 atingiu um patamar de 701.452 trabalhadores.

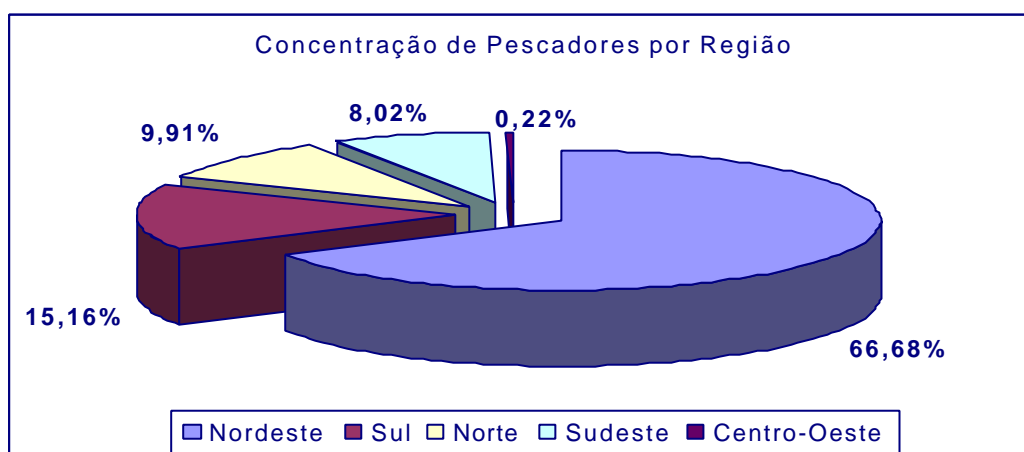
Desta forma, a cobertura do programa reduziria cerca de 13%, atingindo assim 61,26% dos trabalhadores dispensados sem justa causa, em nível nacional.



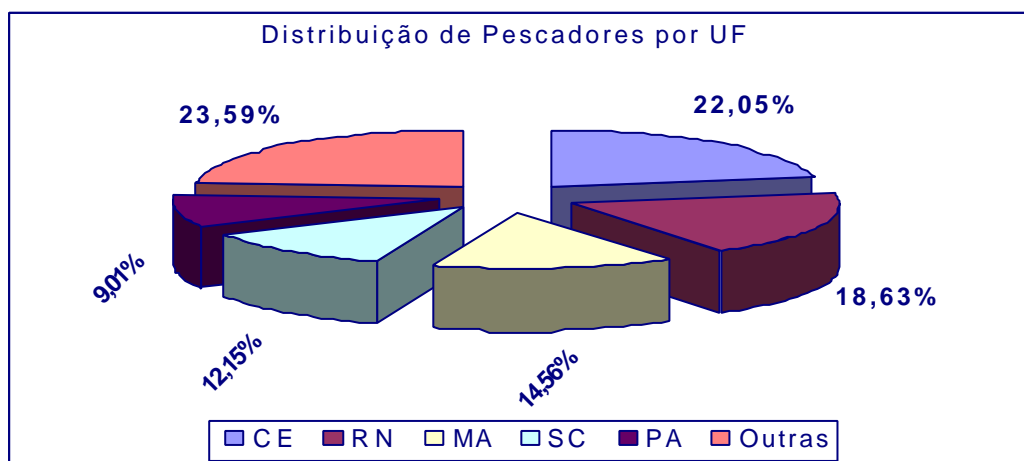
A Bolsa Qualificação beneficiou 529 trabalhadores, no mês de abril de 2002, sendo que 479 foram no Pernambuco, 38 em Alagoas, 8 no Paraná e 4 em São Paulo.



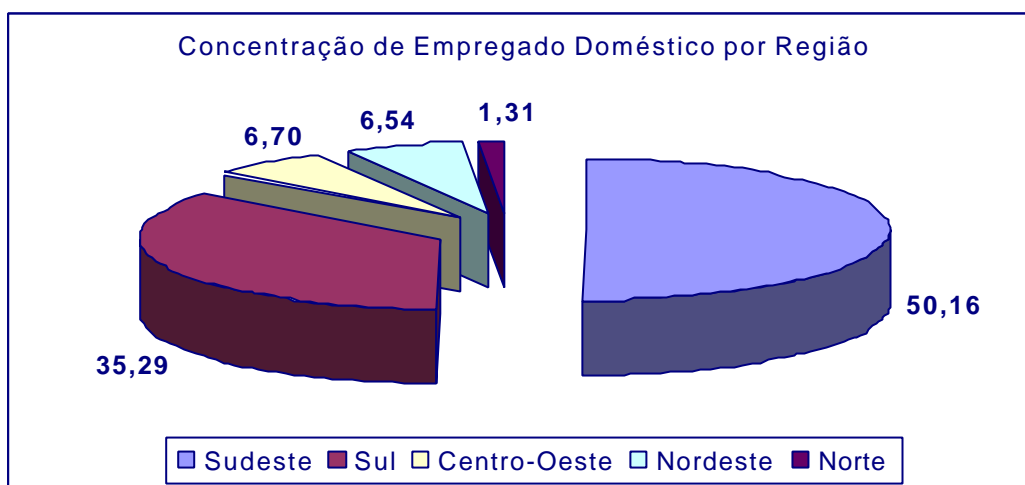
O Seguro-Desemprego do Pescador Artesanal, em abril de 2002, concentrou cerca de 91,76% do seu movimento nas regiões Nordeste (10.782), Sul (2.452) e Norte (1.603), conforme gráfico abaixo:



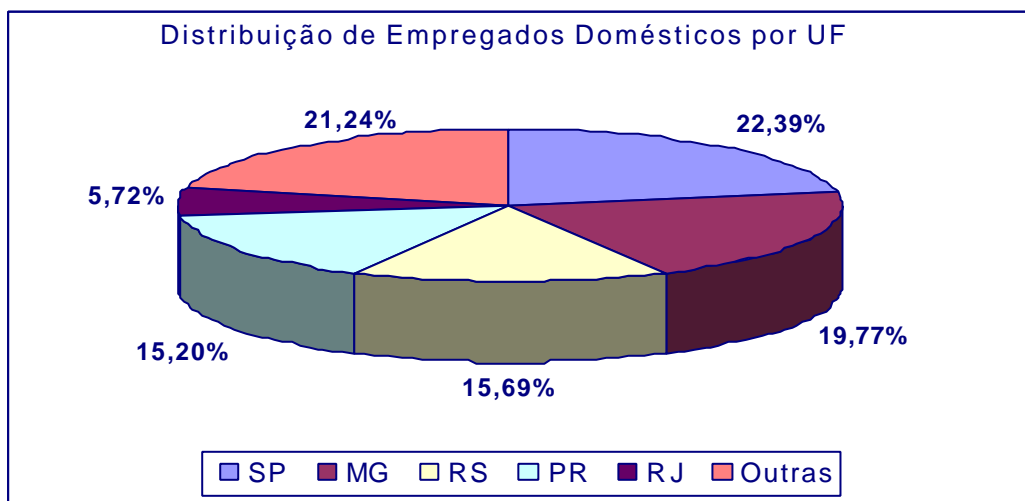
Os estados que apresentaram maior movimento foram: **Ceará** com 3.565 segurados, **Rio Grande do Norte** com 3.013, **Maranhão** com 2.355, **Santa Catarina** com 1.965 e **Pará** com 1.457.



O Seguro-Desemprego do Empregado Doméstico, em abril de 2002, concentrou cerca de 92,16% do seu movimento nas regiões Sudeste (307), Sul (216) e Centro-Oeste (41), conforme gráfico abaixo:



No mês de abril de 2002, foram beneficiados 612 trabalhadores, sendo que o estado que apresentou o maior movimento foi o de **São Paulo** com 137 segurados, seguido de **Minas Gerais** com 121, **Rio Grande do Sul** com 96, **Paraná** com 93 e **Rio de Janeiro** com 35.



Atualmente o Seguro-Desemprego conta com 1.988 Postos de Atendimento. Desses, 598 pertencem à DRTs, 969 ao SINE e 12 à Parceria. Em caráter provisório, estão colaborando na recepção do requerimento do Seguro-Desemprego, 409 agências da Caixa Econômica Federal.