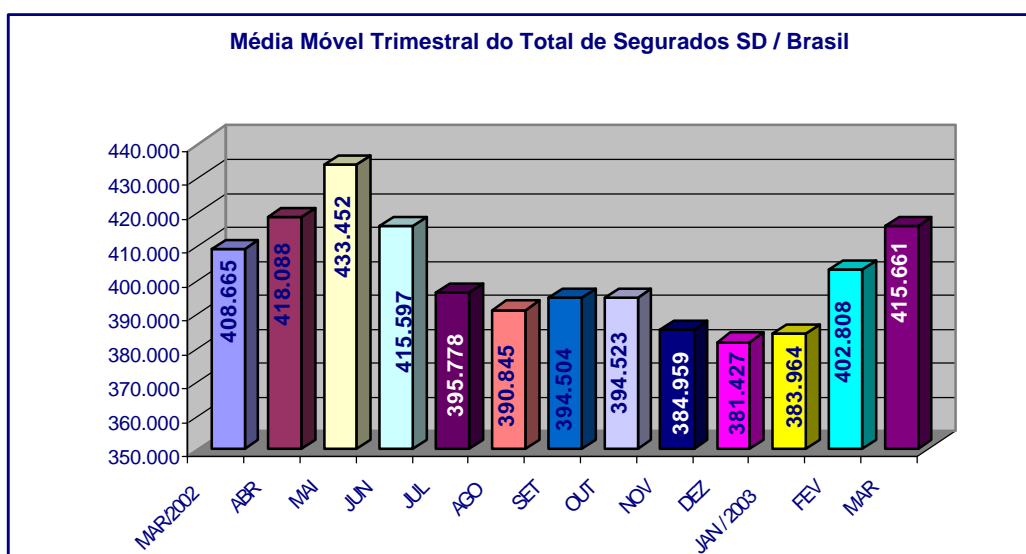


## SÍNTESE DO SEGURO-DESEMPREGO

Março / 2003

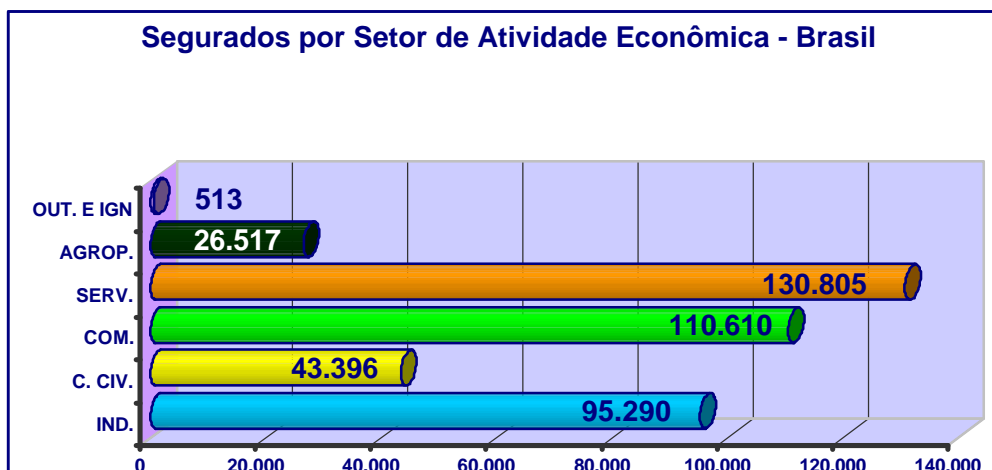
Em março de 2003, foram processados 421.259 requerimentos do Seguro-Desemprego. Desses 407.131 foram deferidos, o que corresponde à uma taxa de habilitação de 96,65%. Esse movimento é inferior em 3,47% ao registrado em março de 2002 (408.665 deferidos) e inferior em 5,20% ao mês de fevereiro de 2003. Relativamente à média móvel trimestral (Mar/Fev/Jan) verificamos um acréscimo na ordem de 3,19% comparado ao período de (Fev/Jan/Dez).



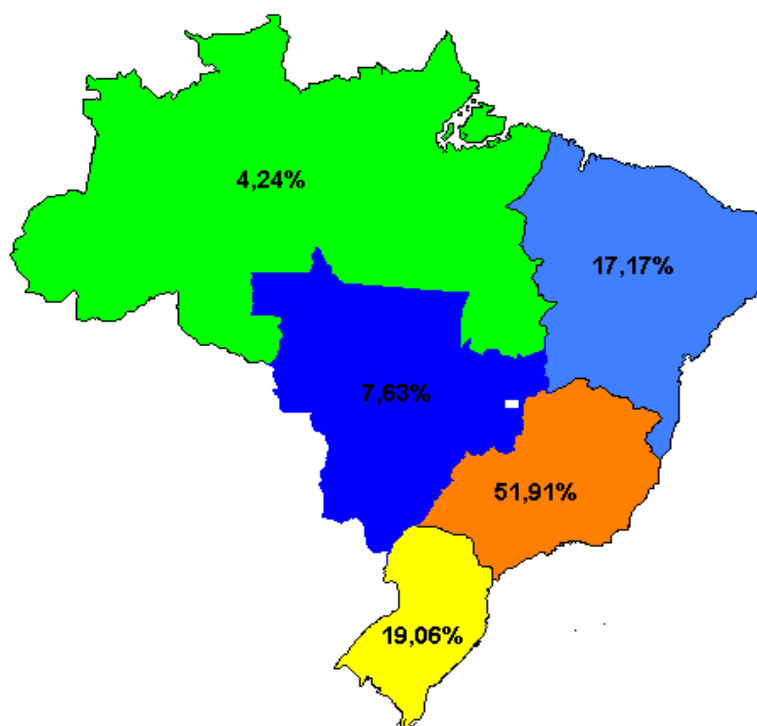
Foram emitidos 1.973.297 cheques de pagamento, no valor total de R\$ 562.719.968,87 (quinhentos e sessenta e dois milhões, setecentos e dezenove mil, novecentos e sessenta e oito reais e oitenta e sete centavos), conforme distribuição a seguir:

	Quantidade de DSD's	Valor Emitido	Valor Médio em Sal. Min.
<i>Seguro-Desemprego</i>	1.906.991	549.329.005,32	1,44
<i>SD Pescador Artesanal</i>	61.961	12.392.200,00	1,00
<i>Bolsa Qualificação</i>	2.000	529.763,55	1,32
<i>Empregado Doméstico</i>	2.345	469.000,00	1,00
<b>TOTAL</b>	<b>1.973.297</b>	<b>562.719.968,87</b>	<b>1,43</b>

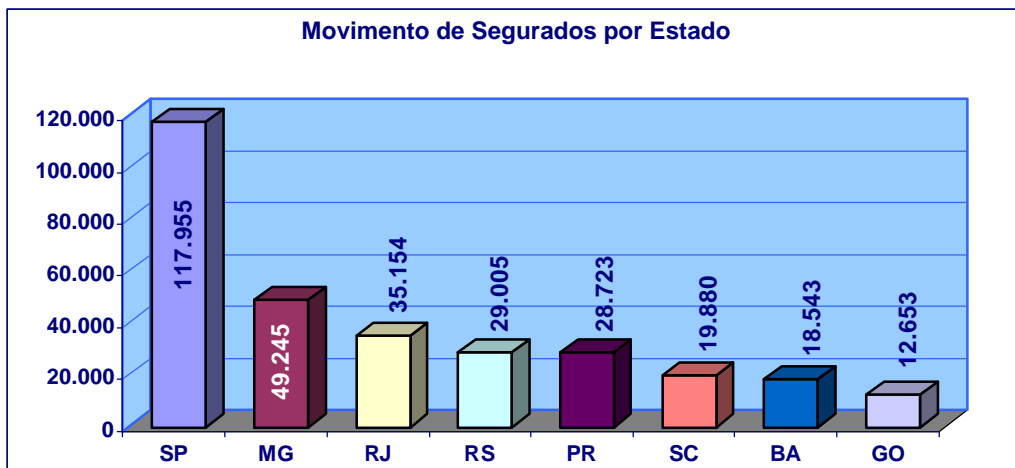
Entre os setores de atividades, o de *Serviços* permaneceu com a maior participação em relação ao total de segurados, qual seja, 32,13%, seguido do *Comércio* (27,17%), *Indústria* (23,41%), *Construção Civil* (10,66%), *Agropecuária* (6,51%) e *Outros e Ignorados* (0,13%).



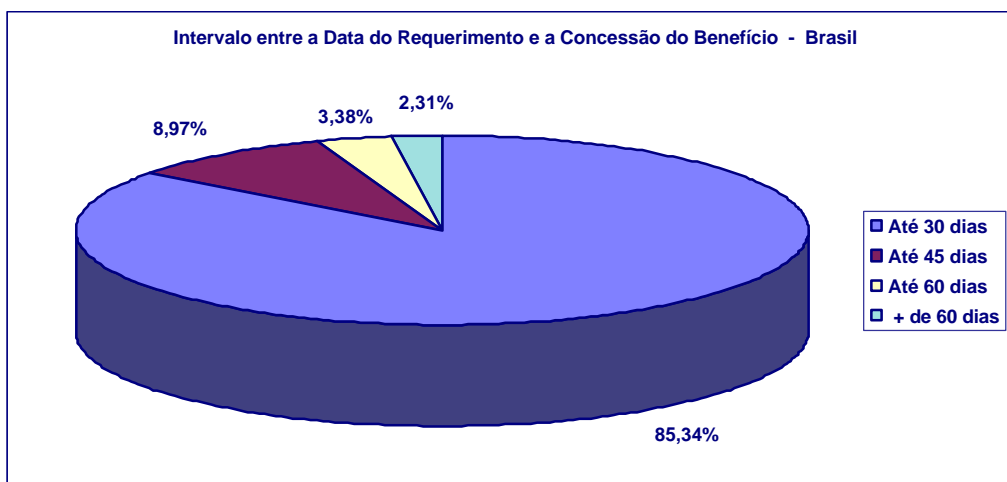
Com relação ao movimento dos segurados, por região, a maior concentração situou-se na *Sudeste*, com 211.333 seguida pelas regiões *Sul* (77.608), *Nordeste* (69.891), *Centro-Oeste* (31.047) e *Norte* (17.252).



Cerca de 76,43% dos segurados, no mês, concentraram-se em apenas oito Estados: **SP** (28,97%), **MG** (12,10%), **RJ** (8,63%), **RS** (7,12%), **PR** (7,05%), **SC** (4,88%), **BA** (4,55%) e **GO** (3,11%).

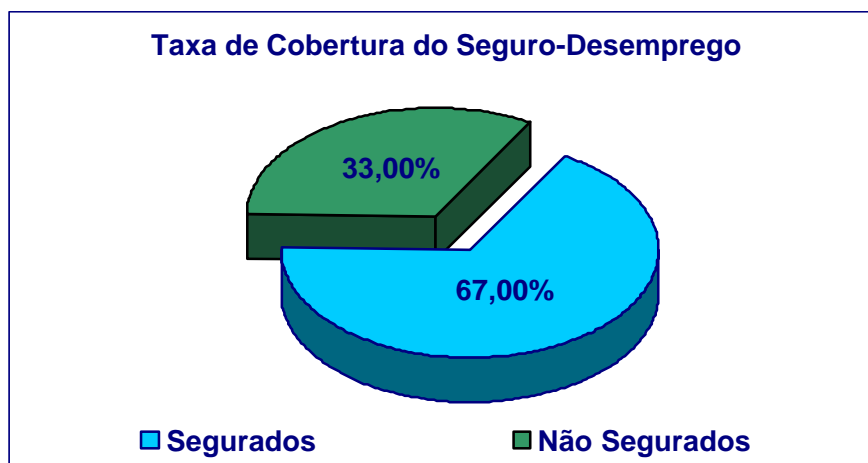


No que se refere ao intervalo entre o requerimento e a concessão do benefício, 85,34% dos segurados tiveram suas parcelas liberadas em até 30 dias, 8,97% em até 45 dias e 3,38% em até 60 dias (em percentuais acumulativos), ou seja, constata-se que apenas 2,31% dos segurados tiveram seus benefícios liberados com mais de 60 dias após a data do requerimento.



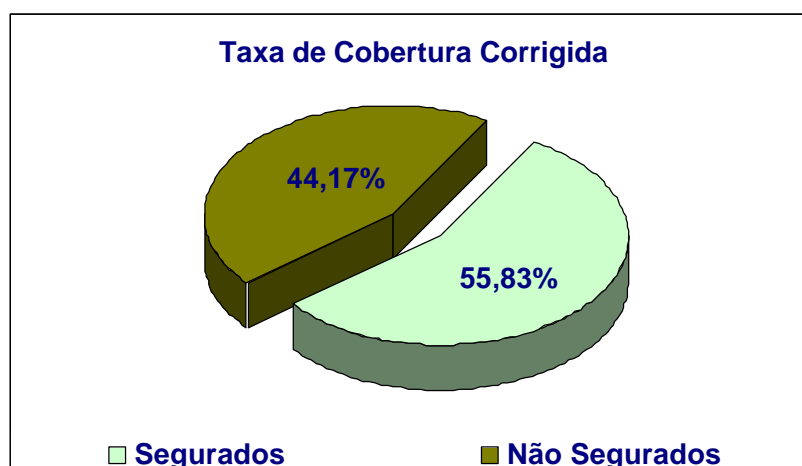
No mês de março de 2003, de acordo com os dados do Cadastro Geral de Admitidos e Desligados – CAGED, ocorreram 607.702 demissões sem justa causa.

Comparando-se este número com o total de segurados (407.131), constatou-se uma cobertura do Programa em torno de 67,00%.




Levando-se em conta que existe uma possível omissão em torno de 20% nas informações prestadas ao CAGED, pode-se dizer que o universo de dispensados sem justa causa em fevereiro de 2003 atingiu um patamar de 729.242 trabalhadores.

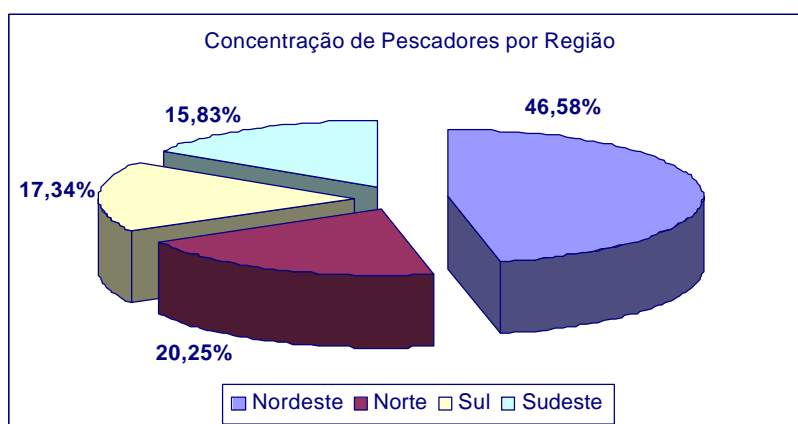
Desta forma, a cobertura do programa reduziria cerca de 16,67%, atingindo assim 55,83% dos trabalhadores dispensados sem justa causa, em nível nacional.



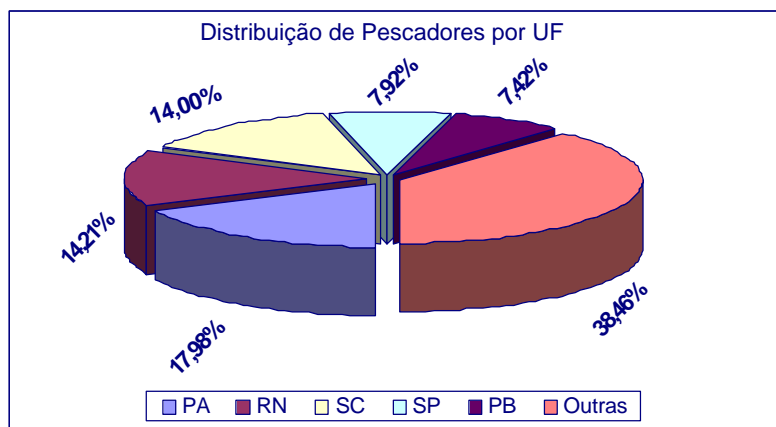
A Bolsa Qualificação beneficiou 71 trabalhadores, no mês de março de 2003, sendo 47 em São Paulo, 24 no Paraná.



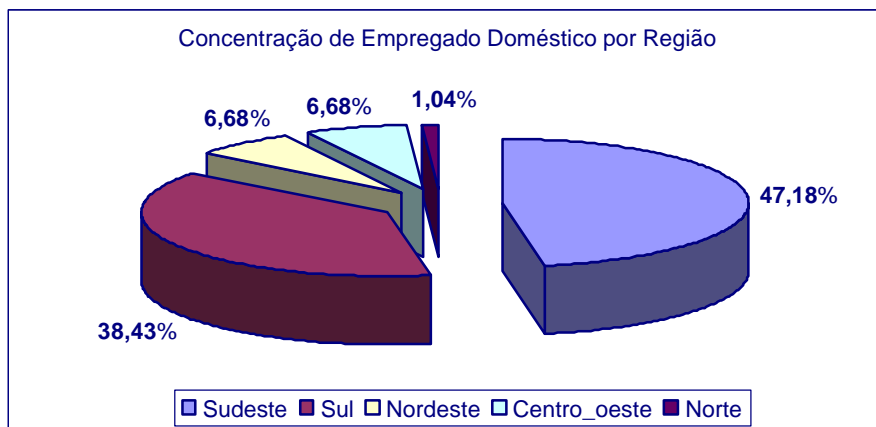
O Seguro-Desemprego do Pescador Artesanal, em março de 2003, concentrou 84,17% do seu movimento nas regiões Nordeste (4.733) , Norte (2.057) e Sudeste (1.762), conforme gráfico abaixo:



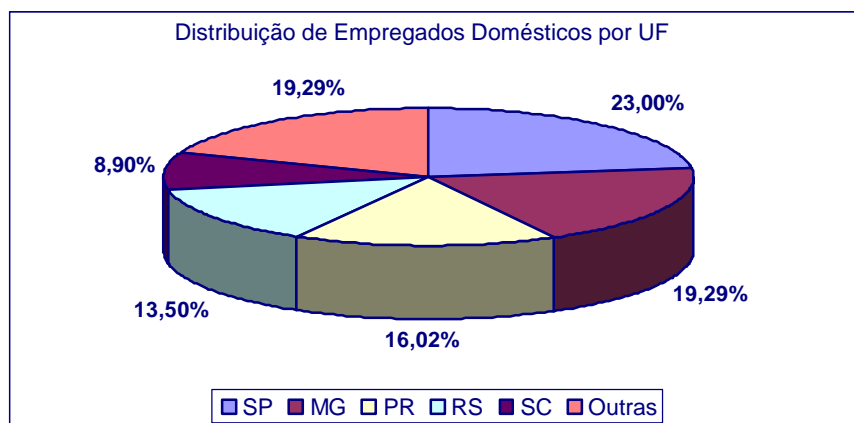
Os estados que apresentaram movimento foram: **Pará** com 1.827 segurados, **Rio Grande do Norte** 1.444, **Santa Catarina** 1.422, **São Paulo** 805 e **Paraíba** com 754.



O Seguro-Desemprego do Empregado Doméstico, em março de 2003, concentrou cerca de 91,99% do seu movimento nas regiões **Sudeste** (322), **Sul** (228) e **Nordeste** (47), conforme gráfico abaixo:



Os estados que apresentaram o maior movimento foram o de **São Paulo** com 155 segurados, seguido de **Minas Gerais** com 130, **Paraná** com 108, **Rio Grande do Sul** com 91 e **Santa Catarina** com 60.



Atualmente o Seguro-Desemprego conta com 2.108 Postos de Atendimento. Desses, 618 pertencem às DRT, 1.080 aos SINE e 21 às Parcerias. Em caráter provisório, estão colaborando na recepção do requerimento do Seguro-Desemprego, 389 agências da Caixa Econômica Federal.