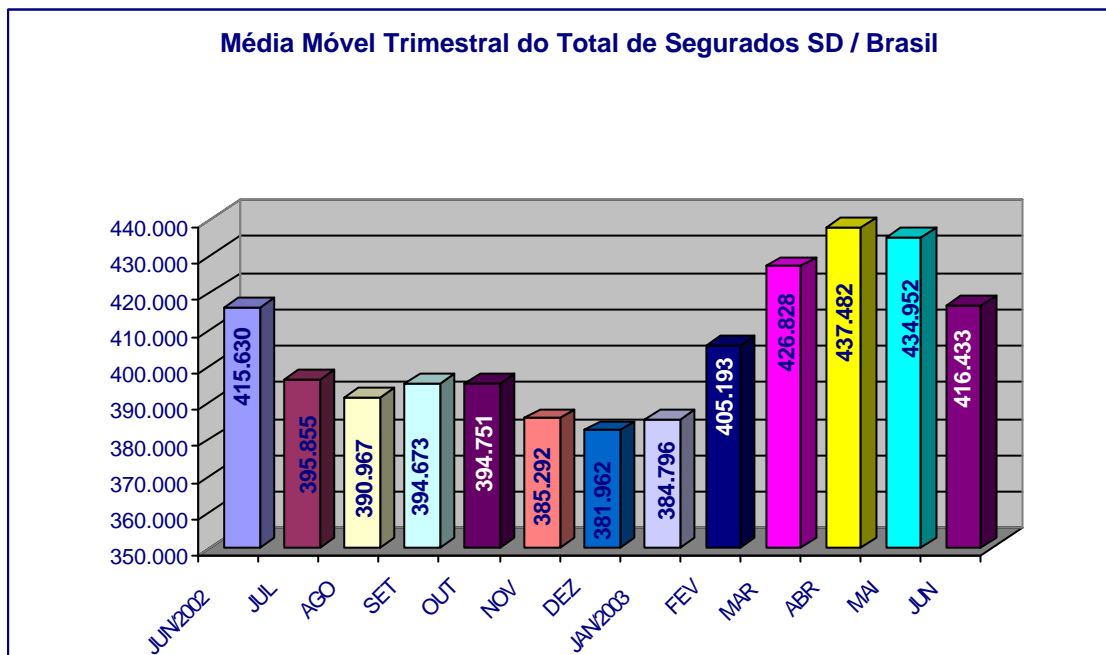


## SÍNTESE DO SEGURO-DESEMPREGO

Junho/ 2003

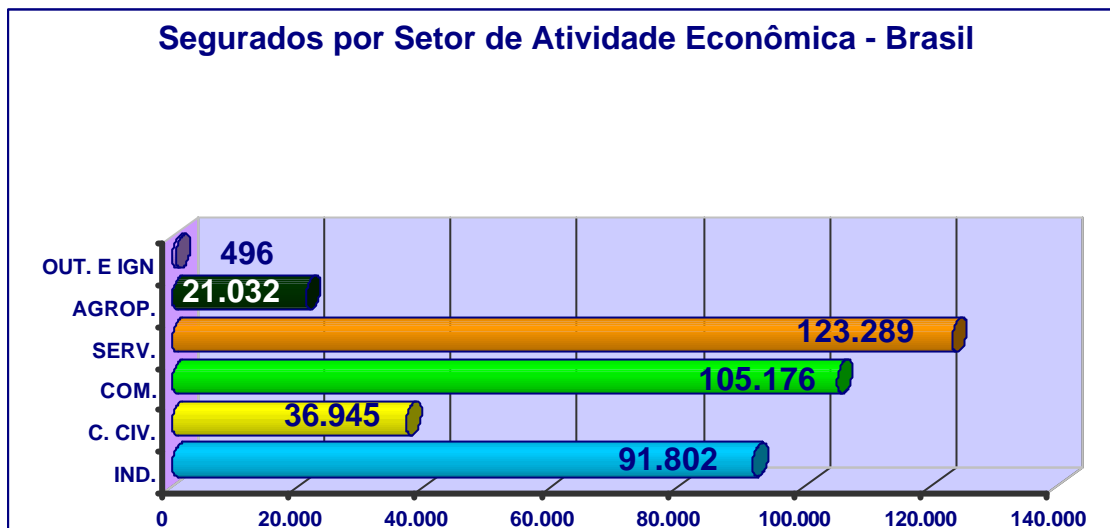
Em junho de 2003, foram processados 394.823 requerimentos do Seguro-Desemprego. Desses 378.740 foram deferidos, o que corresponde à uma taxa de habilitação de 95,93%. Esse movimento é superior em 2,84% ao registrado em junho de 2002 (368.263 deferidos) e inferior em 11,31% ao mês de maio de 2003. Relativamente à média móvel trimestral (Jun/Mai/Abr) verificamos um decréscimo na ordem de 4,26% comparado ao período de (Mai/Abr/Mar).




Foram emitidos 1.719.142 cheques de pagamento, no valor total de R\$ 548.276.757,45 (quinhentos e quarenta e oito milhões, duzentos e setenta e seis mil, setecentos e cinquenta e sete reais e quarenta e cinco centavos), conforme distribuição a seguir:

	Quantidade de DSD's	Valor Emitido	Valor Médio em Sal. Mín.
<i>Seguro-Desemprego</i>	1.698.821	543.384.533,71	1,33
<i>SD Pescador Artesanal</i>	17.594	4.222.560,00	1,00
<i>Bolsa Qualificação</i>	258	77.103,74	1,25
<i>Empregado Doméstico</i>	2.469	592.560,00	1,00
<b>TOTAL</b>	<b>1.719.142</b>	<b>548.276.757,45</b>	<b>1,59</b>

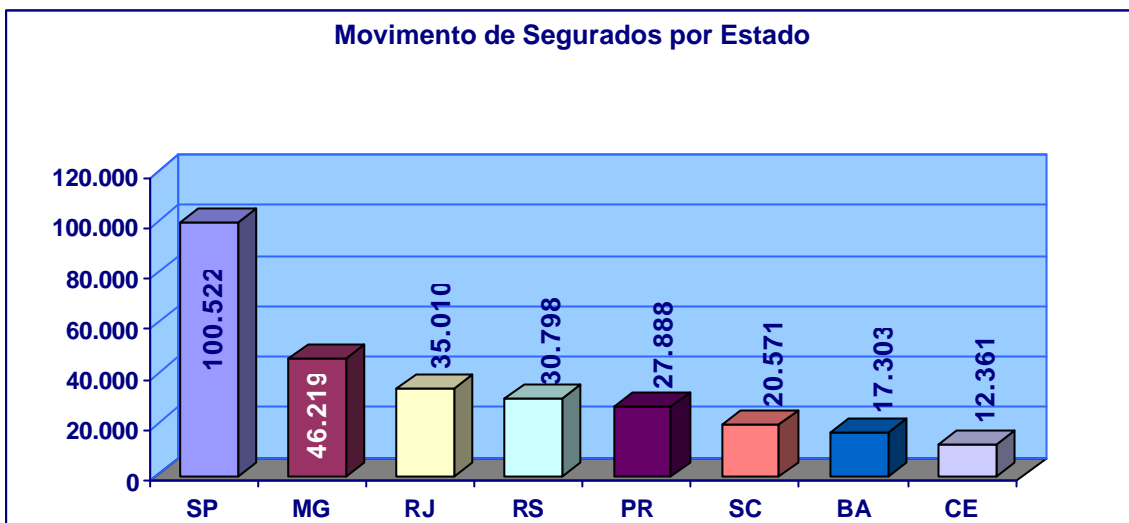
Entre os setores de atividades, o de *Serviços* permaneceu com a maior participação em relação ao total de segurados, qual seja, 32,55%, seguido do *Comércio* (27,77%), *Indústria* (24,24%), *Construção Civil* (9,75%), *Agropecuária* (5,55%) e *Outros e Ignorados* (0,13%).



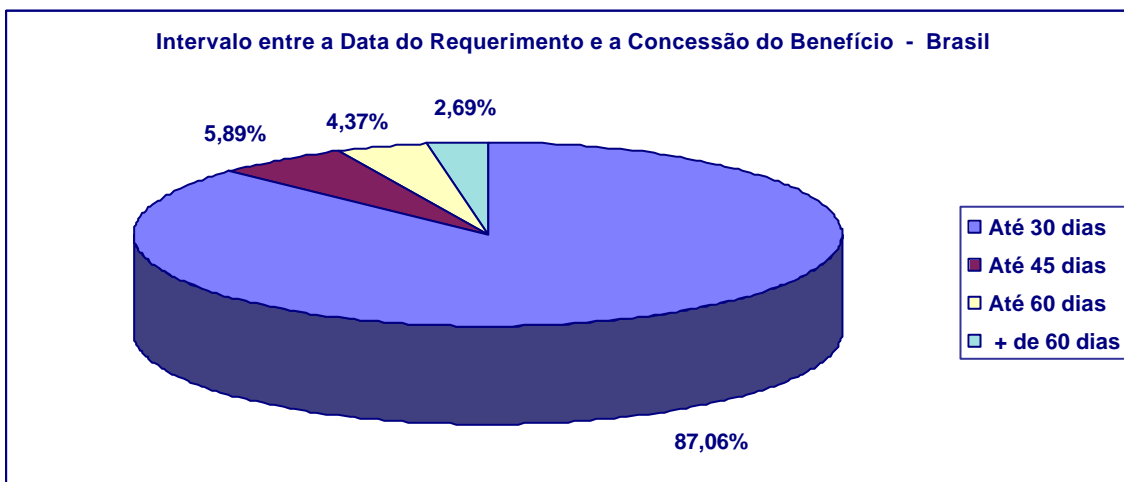
Com relação ao movimento dos segurados, por região, a maior concentração situou-se na *Sudeste*, com 190.354 seguida pelas regiões *Sul* (79.257), *Nordeste* (63.233), *Centro-Oeste* (30.013) e *Norte* (15.883).



Cerca de 76,75% dos segurados, no mês, concentraram-se em apenas oito Estados: **SP** (26,54%), **MG** (12,20%), **RJ** (9,24%), **RS** (8,13%), **PR** (7,36%), **SC** (5,43%), **BA** (4,57%) e **CE** (3,26%).

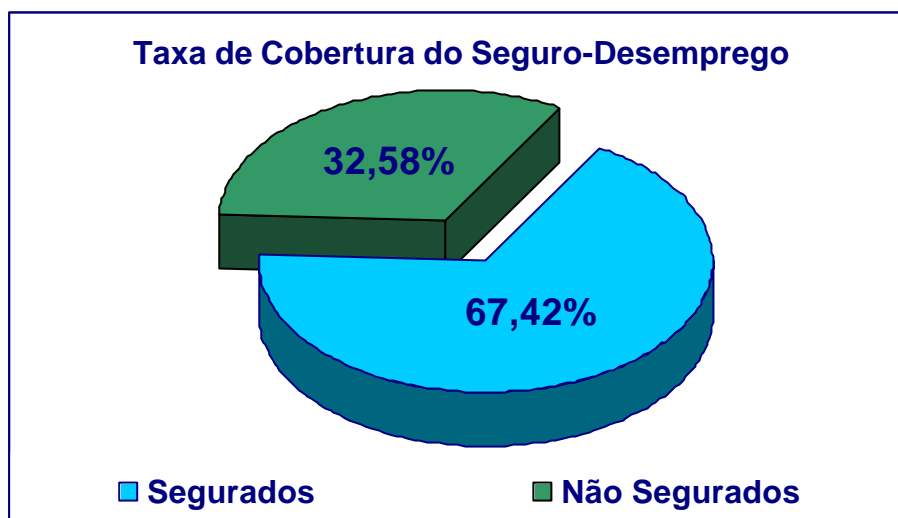


No que se refere ao intervalo entre o requerimento e a concessão do benefício, 87,06% dos segurados tiveram suas parcelas liberadas em até 30 dias, 5,89% em até 45 dias e 4,37% em até 60 dias (em percentuais acumulativos), ou seja, constata-se que apenas 2,69% dos segurados tiveram seus benefícios liberados com mais de 60 dias após a data do requerimento.



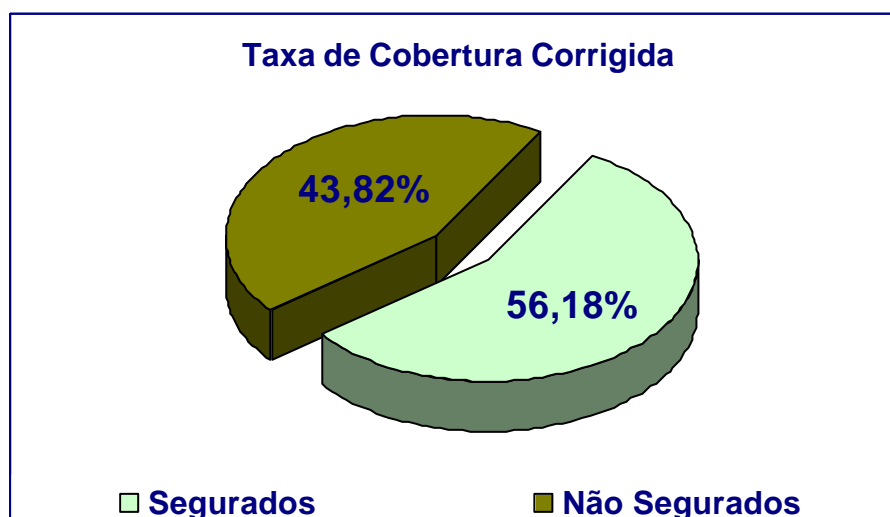
No mês de junho de 2003, de acordo com os dados do Cadastro Geral de Admitidos e Desligados – CAGED, ocorreram 561.799 demissões sem justa causa.

Comparando-se este número com o total de segurados (378.740), constatou-se uma cobertura do Programa em torno de 67,42%.

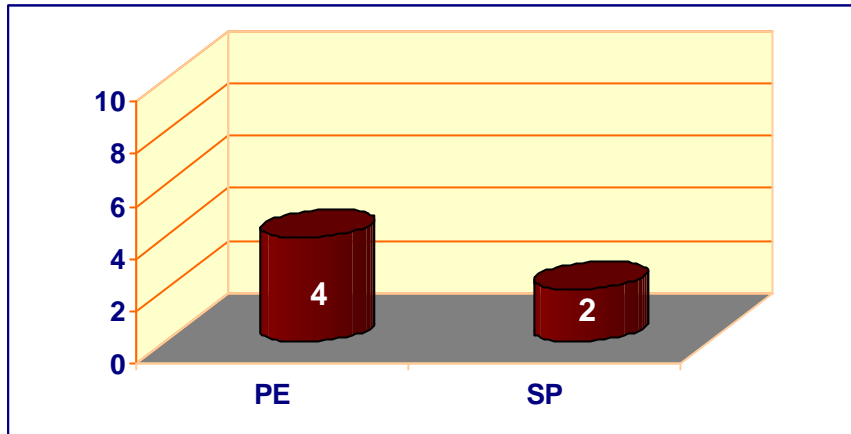


Levando-se em conta que existe uma possível omissão em torno de 20% nas informações prestadas ao CAGED, pode-se dizer que o universo de dispensados sem justa causa em junho de 2003 atingiu um patamar de 674.159 trabalhadores.

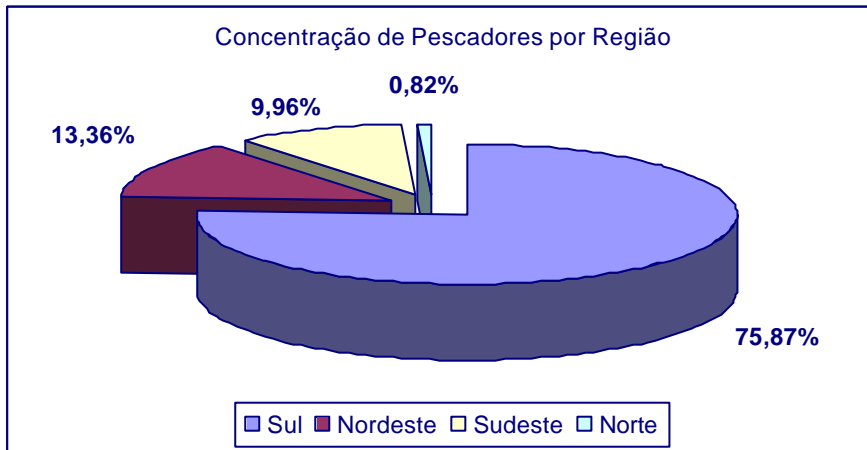
Desta forma, a cobertura do programa reduziria cerca de 16,67%, atingindo assim 56,18% dos trabalhadores dispensados sem justa causa, em nível nacional.



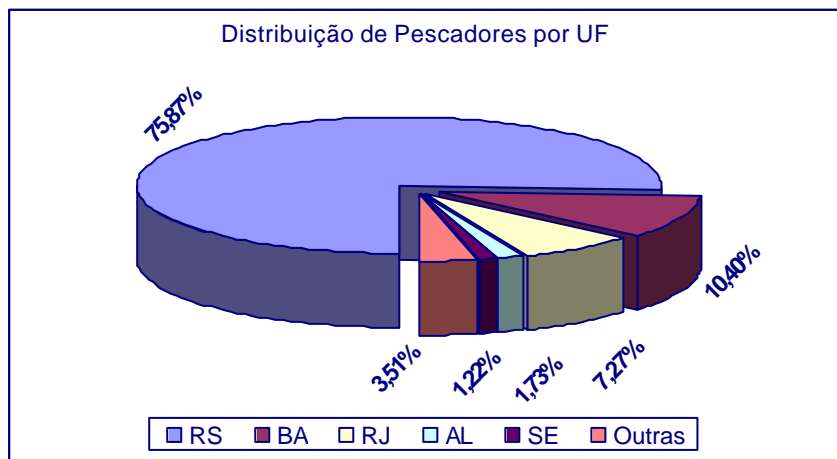
A Bolsa Qualificação beneficiou 6 trabalhadores, no mês de junho de 2003, sendo 4 em Pernambuco e 2 em São Paulo.



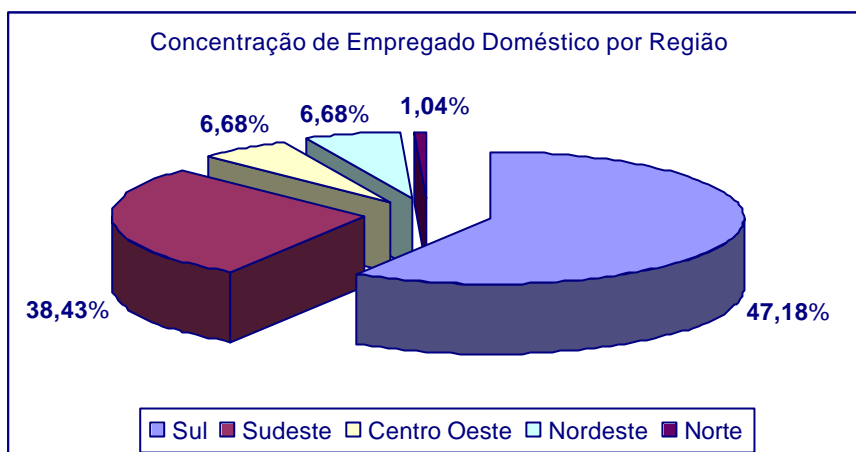
O Seguro-Desemprego do Pescador Artesanal, em junho de 2003, concentrou 99,18% do seu movimento nas regiões Sul (3.414), Nordeste (601) e Sudeste (448), conforme gráfico abaixo:



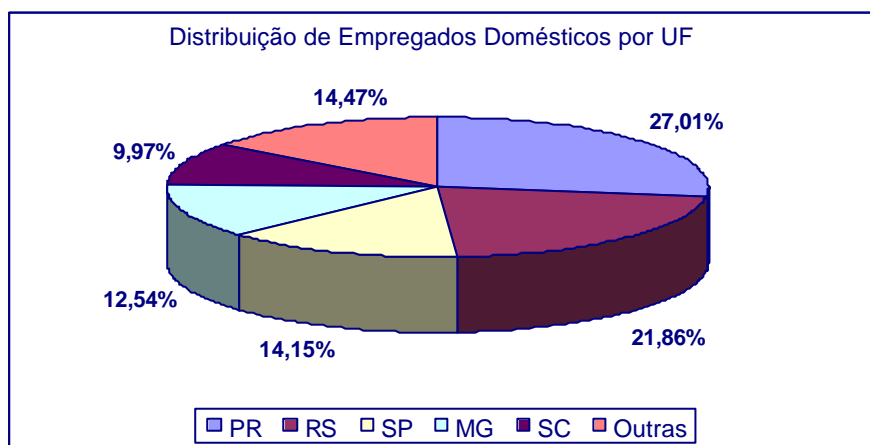
Os estados que apresentaram movimento foram: **Rio Grande do Sul** com 3.414 segurados, **Bahia** com 468, **Rio de Janeiro** com 327, **Alagoas** com 78 e **Sergipe** com 55.



O Seguro-Desemprego do Empregado Doméstico, em junho de 2003, concentrou cerca de 92,93% do seu movimento nas regiões **Sul** (183), **Sudeste** (88) e **Centro-Oeste** (18), conforme gráfico abaixo:



Os estados que apresentaram o maior movimento foram o do **Paraná** com 84 segurados, seguido do **Rio Grande do Sul** com 68, **São Paulo** com 44, **Minas Gerais** com 39 e **Santa Catarina** com 31.



Atualmente o Seguro-Desemprego conta com 2.120 Postos de Atendimento. Desses, 620 pertencem às DRT, 1.092 aos SINE e 21 às Parcerias. Em caráter provisório, estão colaborando na recepção do requerimento do Seguro-Desemprego, 387 agências da Caixa Econômica Federal.