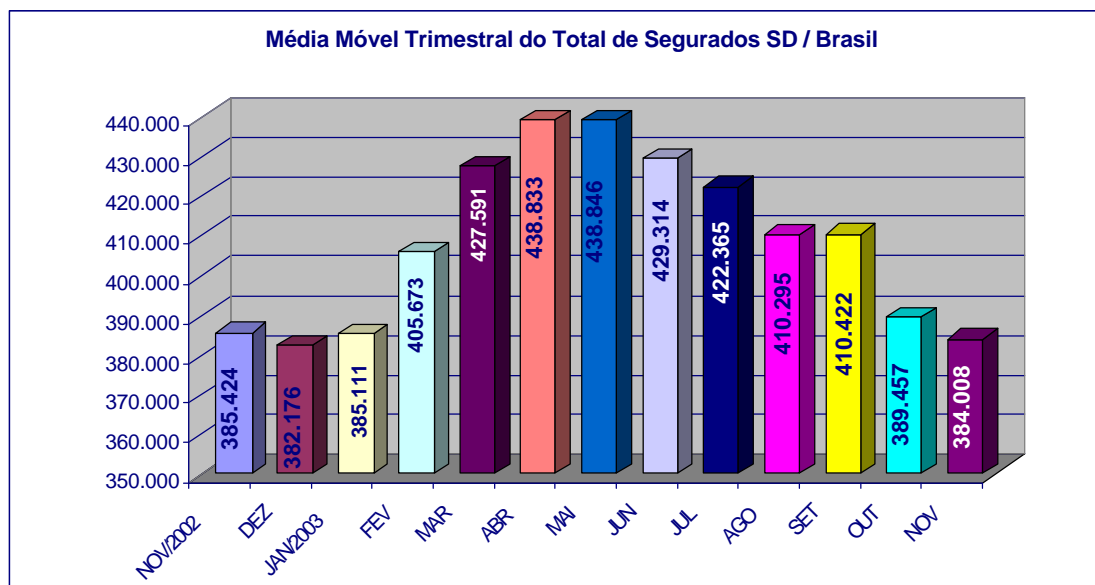


SÍNTESE DO SEGURO-DESEMPREGO

Novembro/ 2003

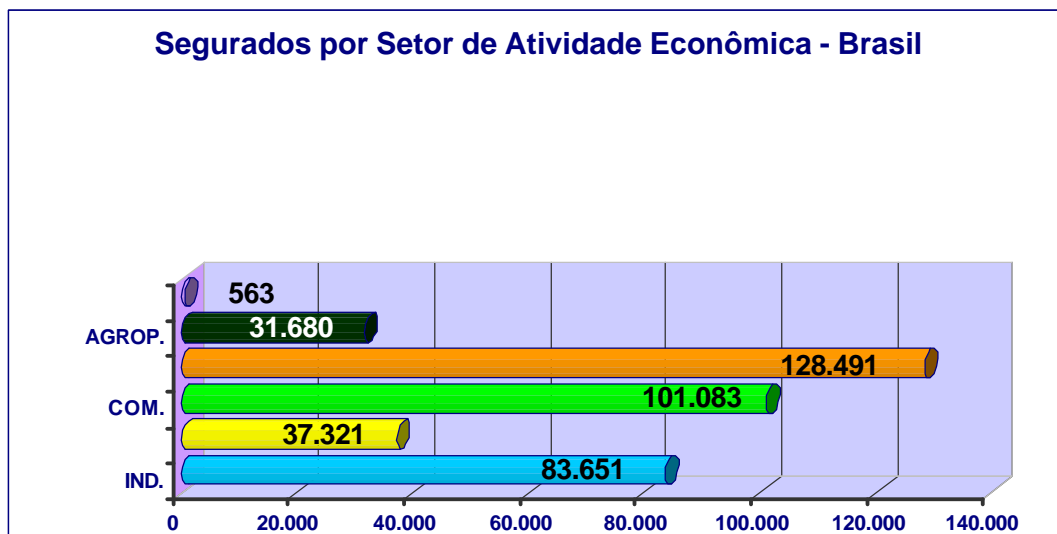
Em novembro de 2003, foram processados 400.503 requerimentos do Seguro-Desemprego. Desses 382.789 foram deferidos, o que corresponde à uma taxa de habilitação de 95,58%. Esse movimento é superior em 2,45% ao registrado em novembro de 2002 (373.619 deferidos) e superior em 5,75% ao mês de outubro de 2003. Relativamente à média móvel trimestral (Nov/Out/Set) verificamos um decréscimo na ordem de 1,40% comparado ao período de (Out/Set/Ago).



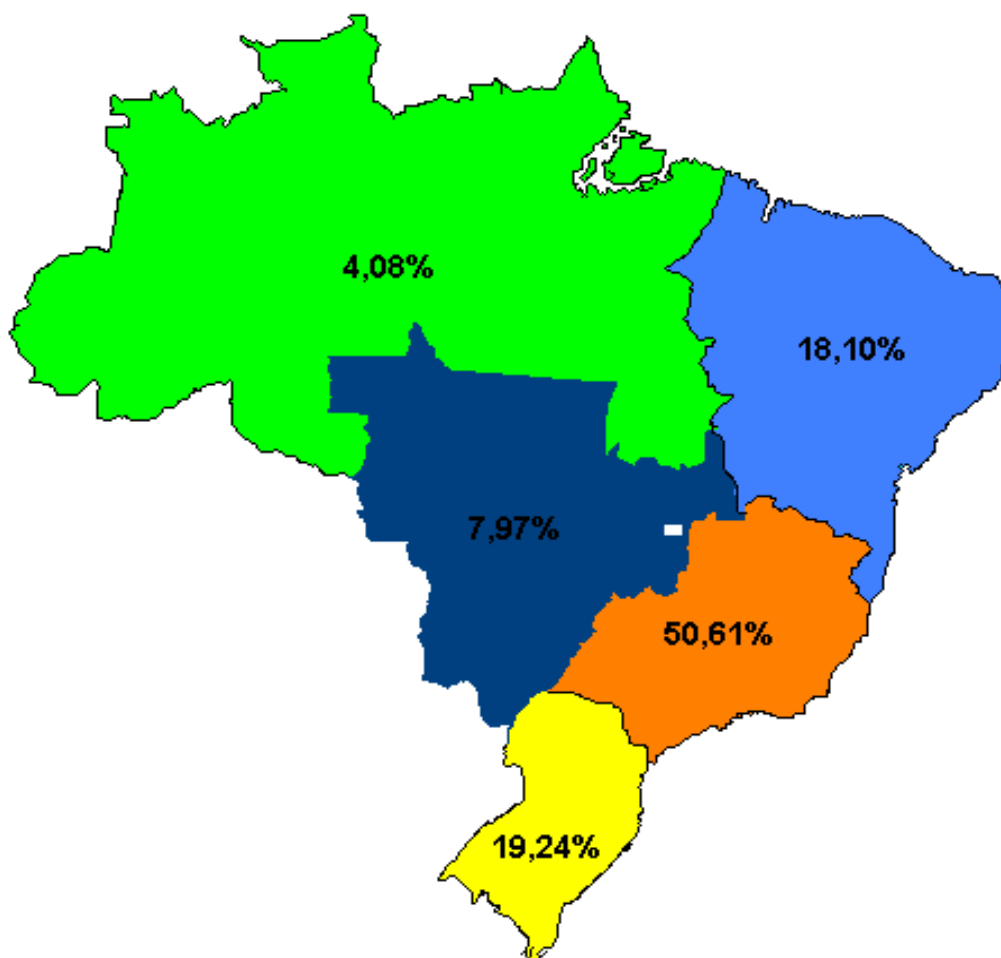
Foram emitidos 1.952.131 cheques de pagamento, no valor total de R\$ 647.649.316,24 (seiscentos e quarenta e sete milhões, seiscentos e quarenta e nove mil, trezentos e dezesseis reais e vinte e quatro centavos), conforme distribuição a seguir:

	Quantidade de DSD's	Valor Emitido	Valor Médio em Sal. Min.
<i>Seguro-Desemprego</i>	1.940.239	644.701.044,71	1,38
<i>SD Pescador Artesanal</i>	8.346	2.003.040,00	1,00
<i>Bolsa Qualificação</i>	867	302.271,53	1,45
<i>Empregado Doméstico</i>	2.679	642.960,00	1,00
TOTAL	1.952.131	647.649.316,24	1,66

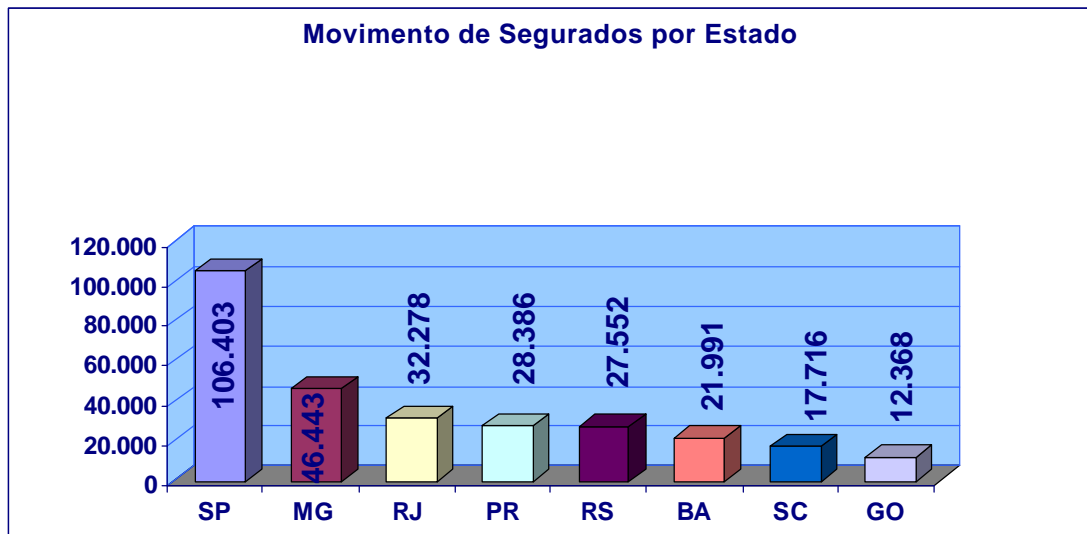
Entre os setores de atividades, o de *Serviços* permaneceu com a maior participação em relação ao total de segurados, qual seja, 33,57%, seguido do *Comércio* (26,41%), *Indústria* (21,85%), *Construção Civil* (9,75%), *Agropecuária* (8,28%) e *Outros e Ignorados* (0,14%).



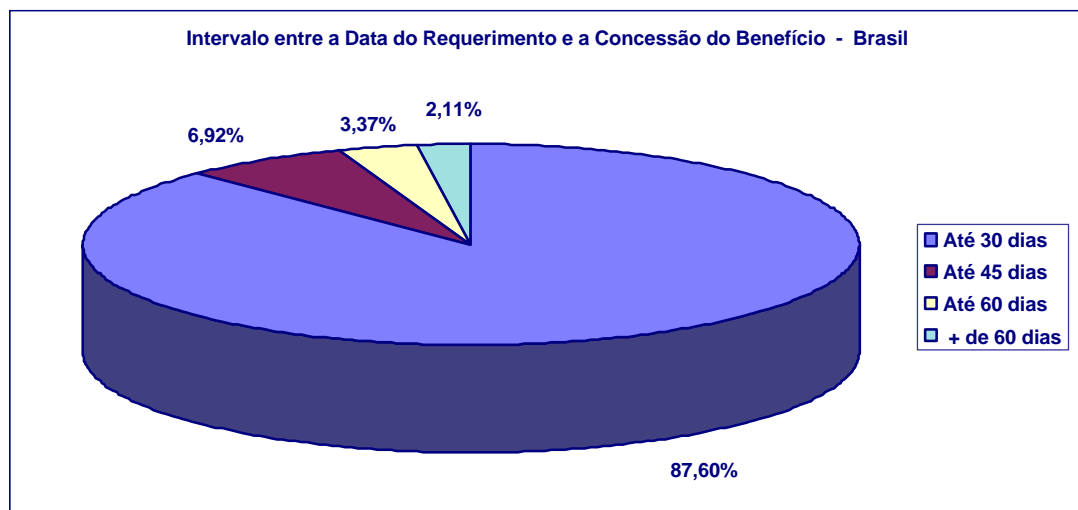
Com relação ao movimento dos segurados, por região, a maior concentração situou-se na *Sudeste*, com 193.734 seguida pelas regiões *Sul* (73.654), *Nordeste* (69.276), *Centro-Oeste* (30.523) e *Norte* (15.602).



Cerca de 76,58% dos segurados, no mês, concentraram-se em apenas oito Estados: **SP** (27,80%), **MG** (12,13%), **RJ** (8,43%), **PR** (7,42%), **RS** (7,20%), **BA** (5,74%), **SC** (4,63%) e **GO** (3,23%).

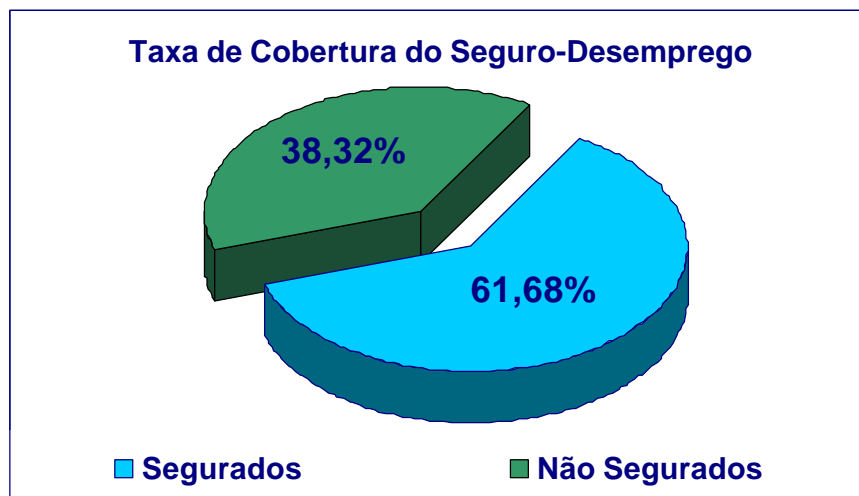


No que se refere ao intervalo entre o requerimento e a concessão do benefício, 87,60% dos segurados tiveram suas parcelas liberadas em até 30 dias, 6,92% em até 45 dias e 3,37% em até 60 dias (em percentuais acumulativos), ou seja, constata-se que apenas 2,11% dos segurados tiveram seus benefícios liberados com mais de 60 dias após a data do requerimento.



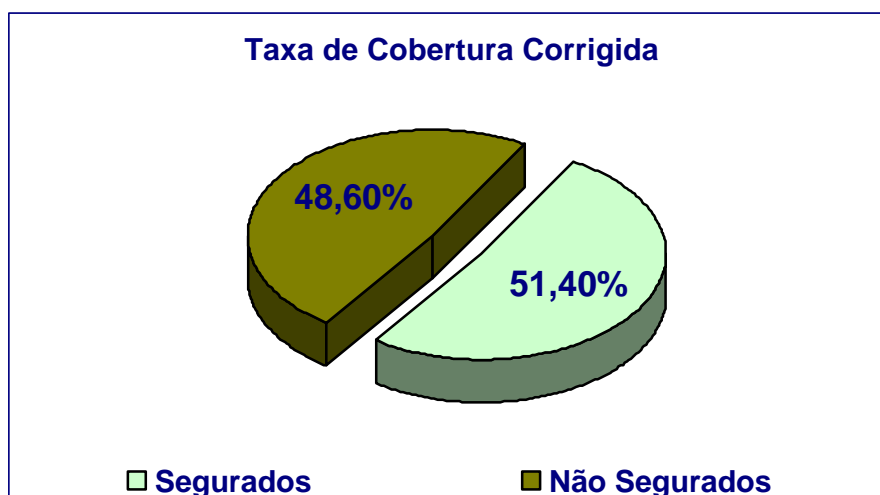
No mês de novembro de 2003, de acordo com os dados do Cadastro Geral de Admitidos e Desligados – CAGED, ocorreram 620.589 demissões sem justa causa.

Comparando-se este número com o total de segurados (382.789), constatou-se uma cobertura do Programa em torno de 61,68%.



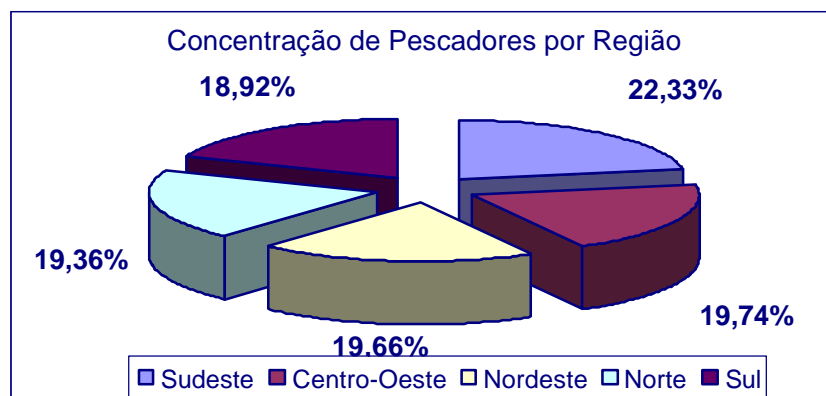
Levando-se em conta que existe uma possível omissão em torno de 20% nas informações prestadas ao CAGED, pode-se dizer que o universo de dispensados sem justa causa em outubro de 2003 atingiu um patamar de 744.707 trabalhadores.

Desta forma, a cobertura do programa reduziria cerca de 16,66%, atingindo assim 51,40% dos trabalhadores dispensados sem justa causa, em nível nacional.

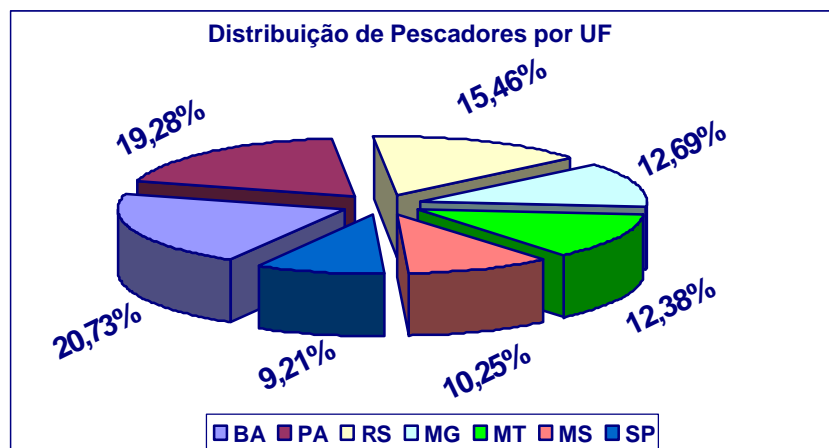


A Bolsa Qualificação beneficiou 145 trabalhadores, no mês de novembro de 2003, sendo 144 e 1 em São Paulo.

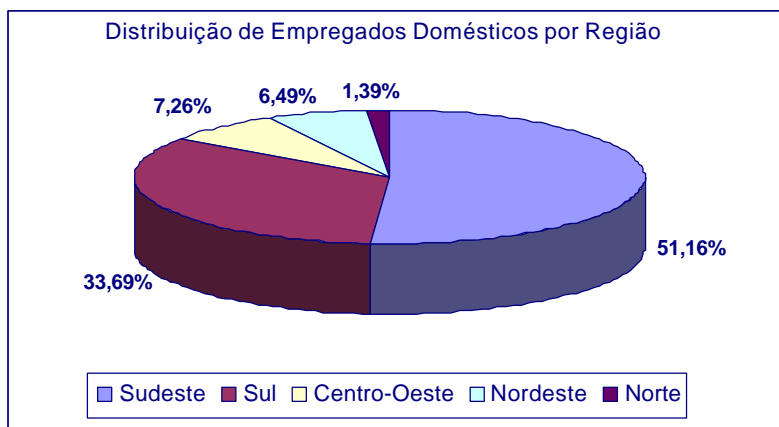
O Seguro-Desemprego do Pescador Artesanal, em novembro de 2003, apresentou-se nas regiões da seguinte forma: Sudeste (3.741), Centro-Oeste (3.307), Nordeste (3.294), Norte (3.243), e Sul (3.170), conforme gráfico abaixo:



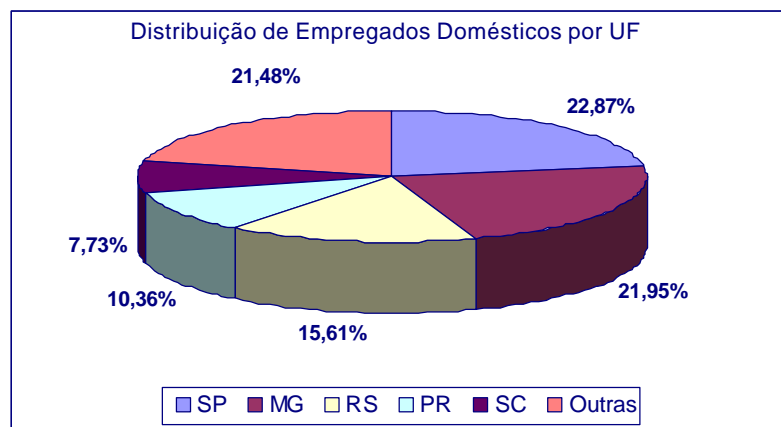
Os estados que apresentaram maior movimento foram: **Bahia** com 3.028 segurados, **Pará** com 2.817, **Rio Grande do Sul** com 2.258, **Minas Gérias** com 1.854, **Mato Grosso** com 1809, **Mato Grosso do Sul** com 1498 e **São Paulo** com 1345.



O Seguro-Desemprego do Empregado Doméstico, em novembro de 2003, concentrou cerca de 92,12% do seu movimento nas regiões **Sudeste** (331), **Sul** (218) e **Centro-Oeste** (47), conforme gráfico abaixo:



Os estados que apresentaram o maior movimento foram o de **São Paulo** com 148 segurados, seguido de **Minas Gerais** com 142, **Rio Grande do Sul** com 101, **Paraná** com 67 e **Santa Catarina** com 50.



Atualmente o Seguro-Desemprego conta com 2.154 Postos de Atendimento. Desses, 628 pertencem às DRT, 1.115 aos SINE e 24 às Parcerias. Em caráter provisório, estão colaborando na recepção do requerimento do Seguro-Desemprego, 387 agências da Caixa Econômica Federal.