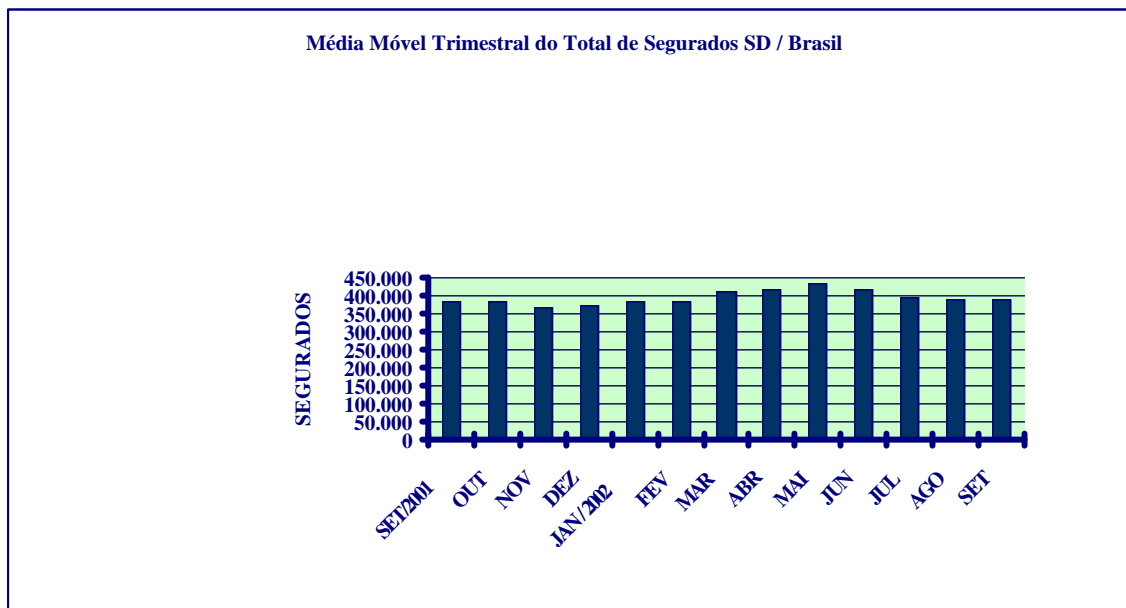


SÍNTESE DO SEGURO-DESEMPREGO

Setembro / 2002

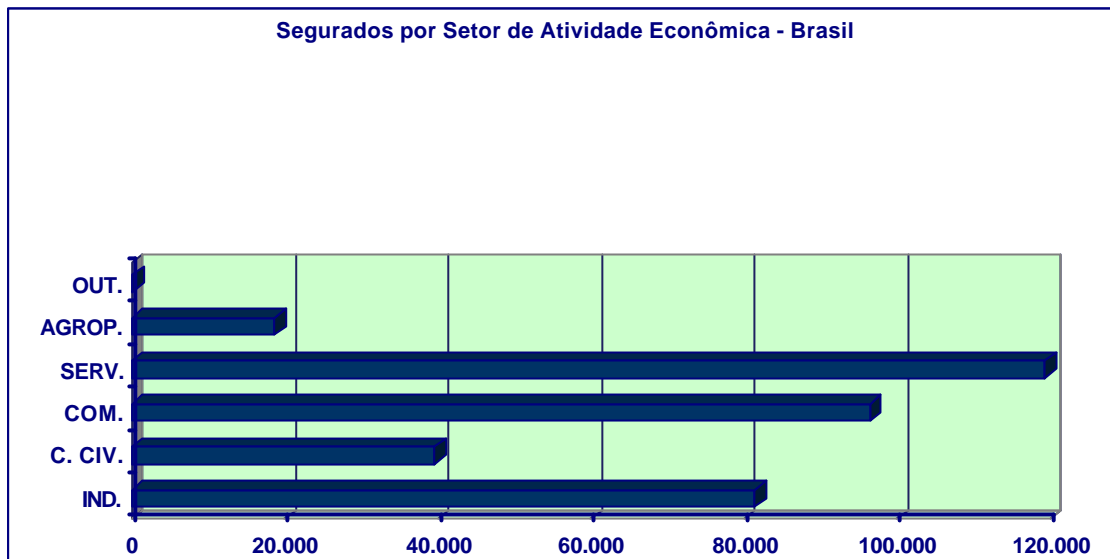
Em setembro de 2002, foram processados 369.537 requerimentos do Seguro-Desemprego. Desses 356.136 foram deferidos, o que corresponde à uma taxa de habilitação de 96,37%. Esse movimento é superior, em 4,49% ao registrado em setembro de 2001 (340.831 deferidos) e inferior em 10,09% ao mês de agosto de 2002. Relativamente à média móvel trimestral (Set/Ago/Jul) verificamos um decréscimo na ordem de 0,96% comparado ao período de (Ago/Jul/Jun).



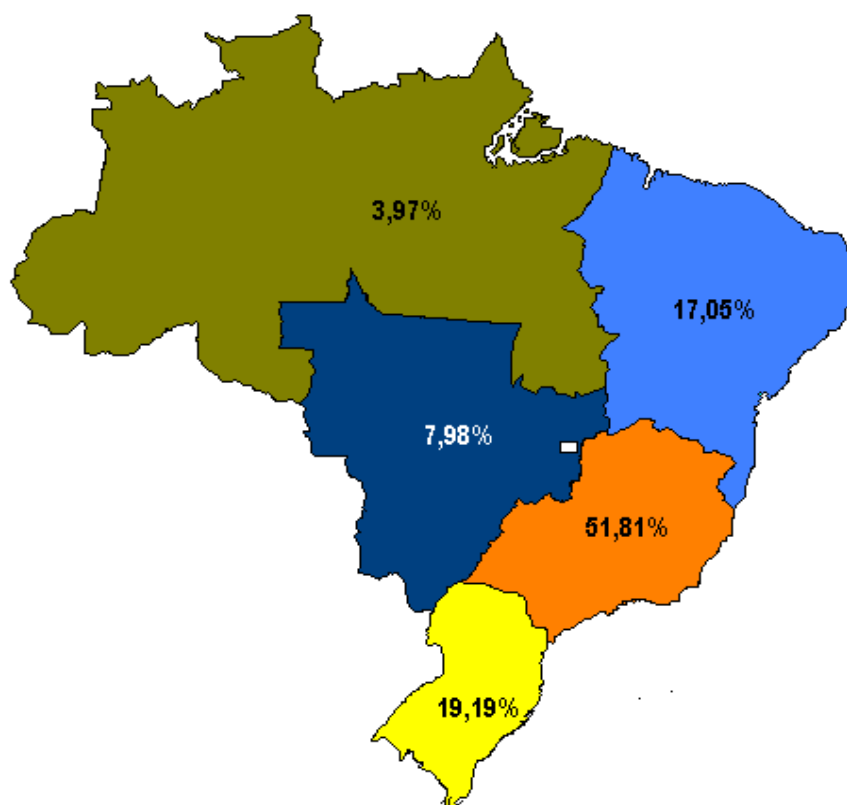
Foram emitidos 1.723.571 cheques de pagamento, no valor total de R\$ 487.825.501,24 (quatrocentos e oitenta e sete milhões, oitocentos e vinte e cinco mil, quinhentos e um reais e vinte e quatro centavos), conforme distribuição a seguir:

	Quantidade de DSD's	Valor Emitido	Valor Médio em Sal. Min.
<i>Seguro-Desemprego</i>	1.715.476	486.075.464,97	1,42
<i>SD Pescador Artesanal</i>	3.107	621.400,00	1,00
<i>Bolsa Qualificação</i>	2.933	717.636,27	1,22
<i>Empregado Doméstico</i>	2.055	411.000,00	1,00
TOTAL	1.723.571	487.825.501,24	1,42

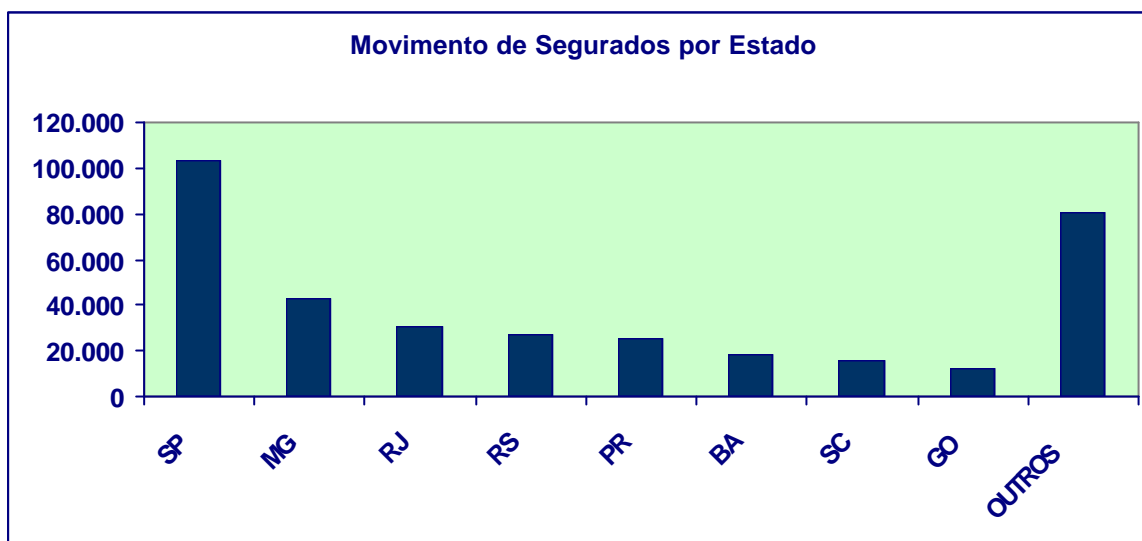
Entre os setores de atividades, o de Serviços permaneceu com a maior participação em relação ao total de segurados, qual seja, 33,51%, seguido do Comércio (27,09%), Indústria (22,88%), Construção Civil (11,11%), Agropecuária (5,22%) e Outros (0,18%).



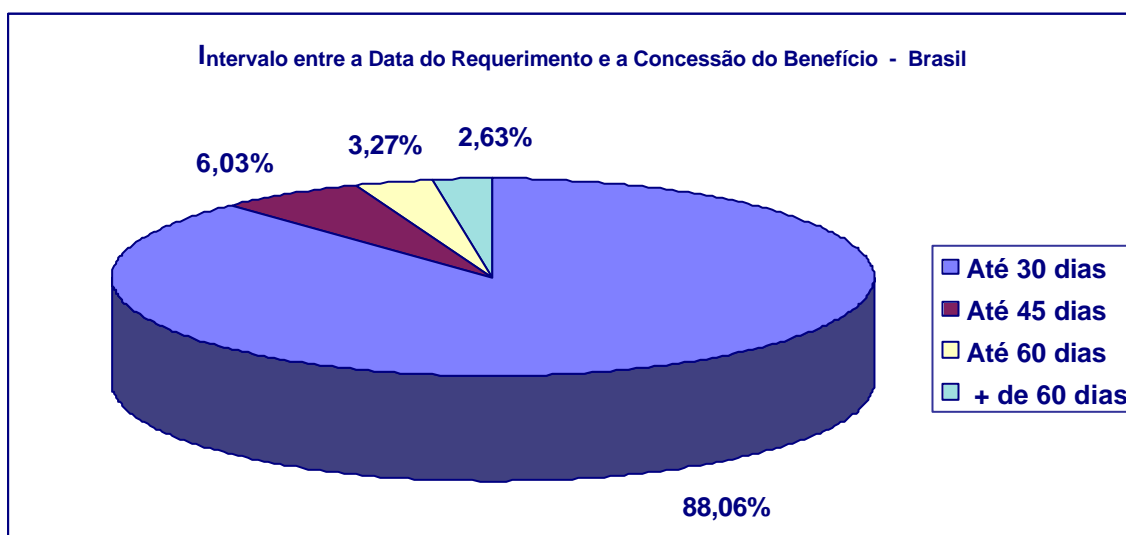
Com relação ao movimento dos segurados, por região, a maior concentração situou-se na Sudeste, com 184.521 seguida pelas regiões Sul (68.358), Nordeste (60.708), Centro-Oeste (28.413) e Norte (14.136).



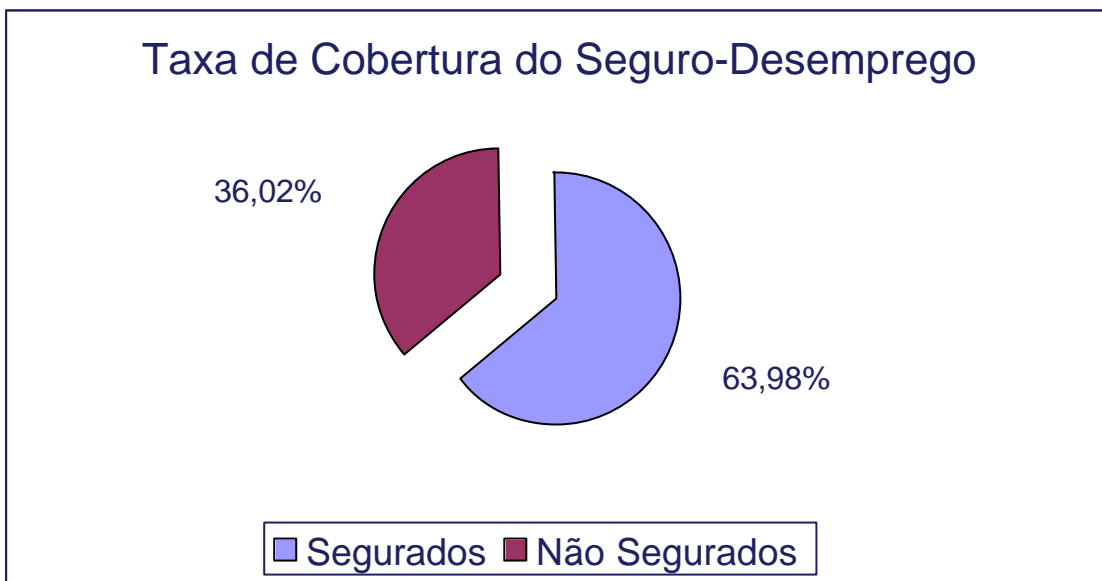
Cerca de 77,26% dos segurados, no mês, concentraram-se em apenas oito Estados: **SP** (28,90%), **MG** (11,99%), **RJ** (8,65%), **RS** (7,63%), **PR** (7,13%), **BA** (5,20%), **SC** (4,44%) e **GO** (3,40%).



No que se refere ao intervalo entre o requerimento e a concessão do benefício, 88,06% dos segurados tiveram suas parcelas liberadas em até 30 dias, 6,03% em até 45 dias e 3,27% em até 60 dias (em percentuais acumulativos), ou seja, constata-se que apenas 2,63% dos segurados tiveram seus benefícios liberados com mais de 60 dias após a data do requerimento.



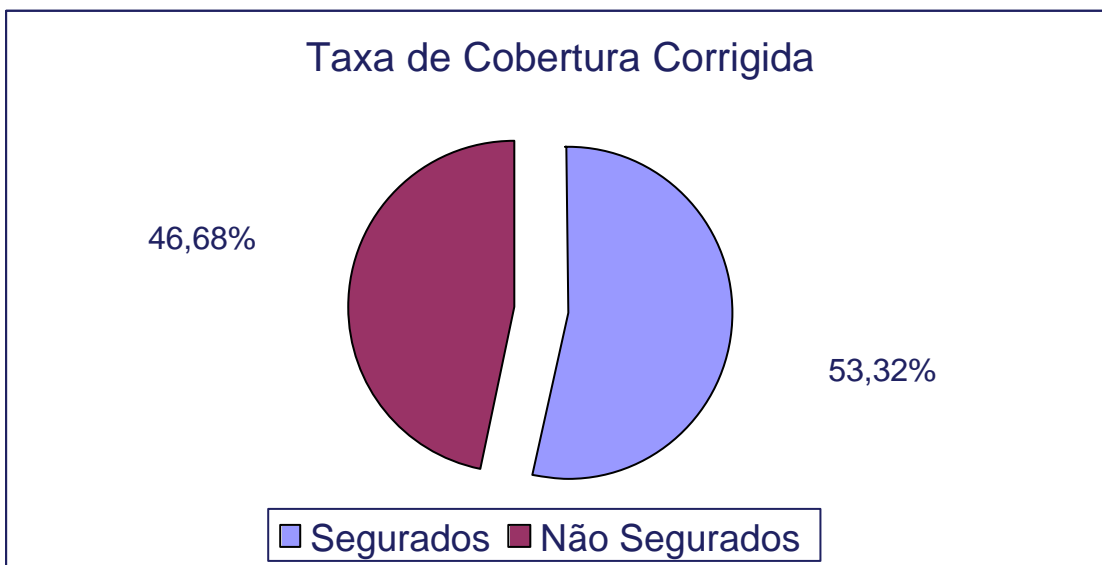
No mês de setembro de 2002, de acordo com os dados do Cadastro Geral de Admitidos e Desligados – CAGED, ocorreram 556.635 demissões sem justa causa.



Comparando-se este número com o total de segurados (356.136), constatou-se uma cobertura do Programa em torno de 63,98%.

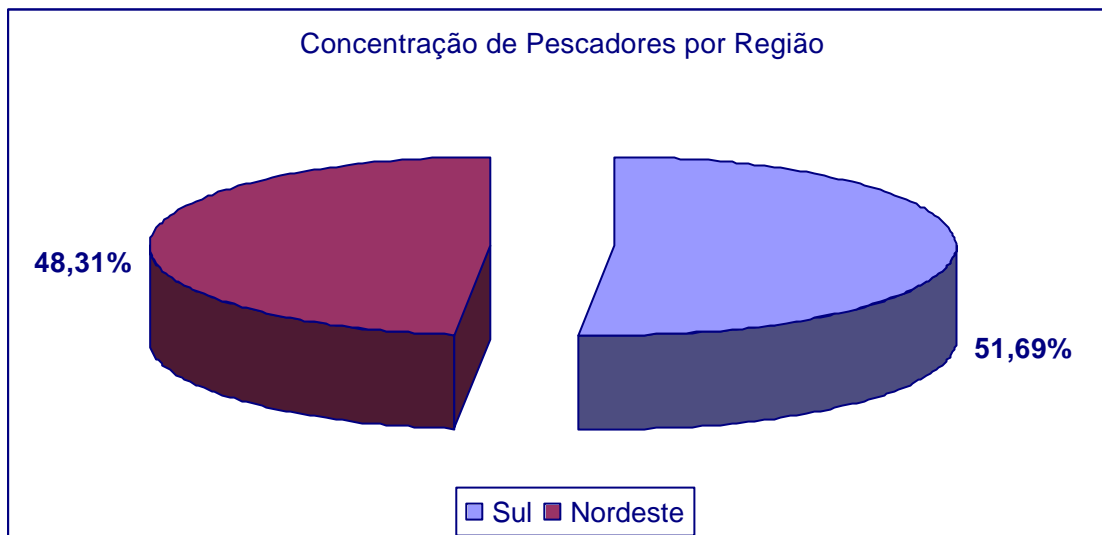
Levando-se em conta que existe uma possível omissão em torno de 20% nas informações prestadas ao CAGED, pode-se dizer que o universo de dispensados sem justa causa em setembro de 2002 atingiu um patamar de 667.962 trabalhadores.

Desta forma, a cobertura do programa reduziria cerca de 16,68%, atingindo assim 53,32% dos trabalhadores dispensados sem justa causa, em nível nacional.

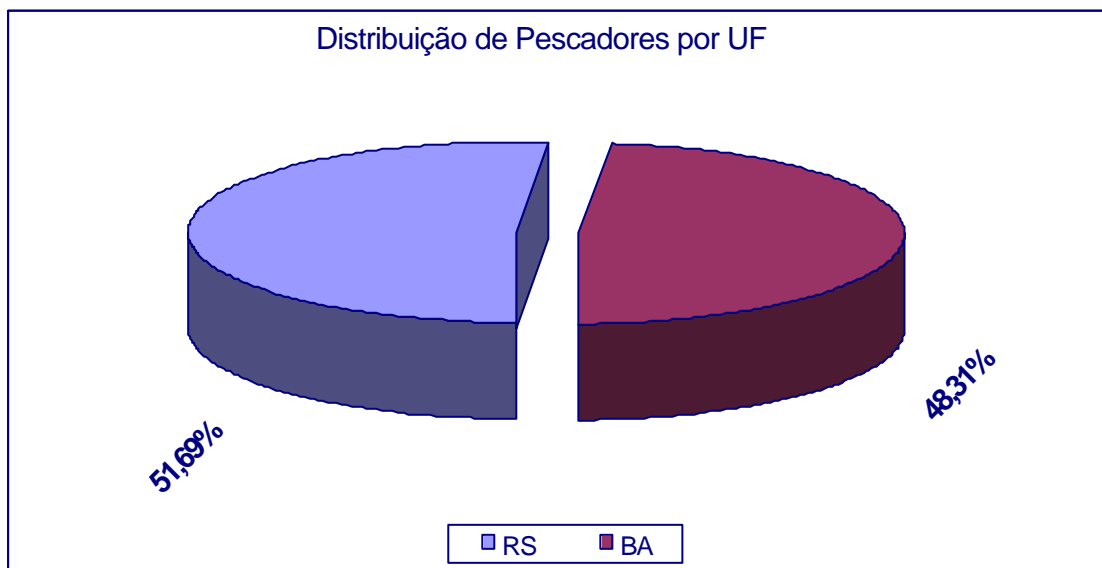


A Bolsa Qualificação beneficiou 37 trabalhadores, no mês de setembro de 2002, somente no estado de Pernambuco.

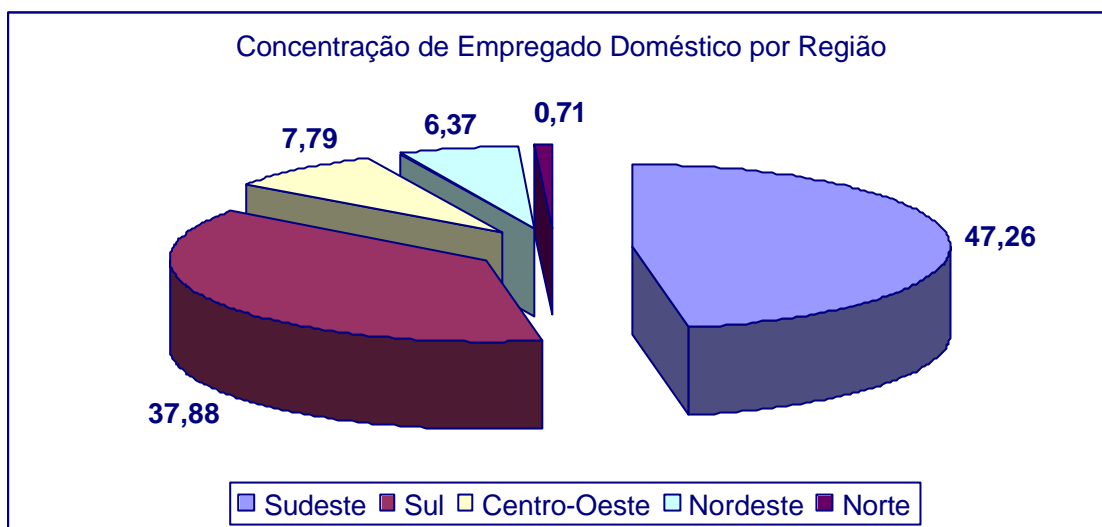
O Seguro-Desemprego do Pescador Artesanal, em setembro de 2002, concentrou seu movimento nas regiões Sul (199) e Nordeste (186), conforme gráfico abaixo:



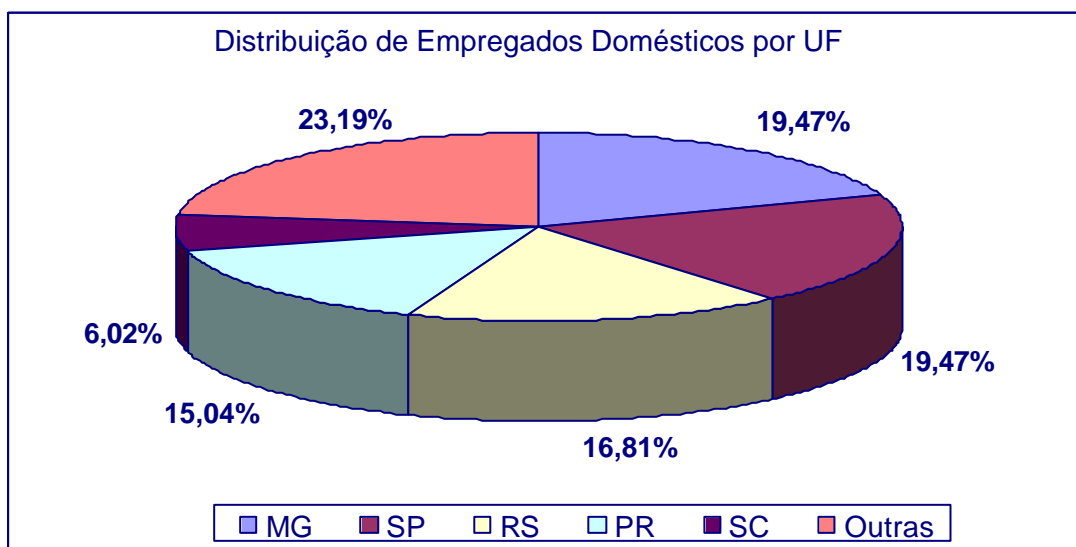
Os estados que apresentaram movimento foram: **Rio Grande do Sul** com 199 segurados e **Bahia** com 186.



O Seguro-Desemprego do Empregado Doméstico, em setembro de 2002, concentrou cerca de 92,92% do seu movimento nas regiões Sudeste (267), Sul (214) e Centro-Oeste (44), conforme gráfico abaixo:



No mês de setembro de 2002, foram beneficiados 565 trabalhadores, sendo que o estado que apresentou o maior movimento foi o de **Minas Gerais** com 110 segurados, seguido de **São Paulo** com 110, **Rio Grande do Sul** com 95, **Paraná** com 85 e **Santa Catarina** com 34.



Atualmente o Seguro-Desemprego conta com 2.061 Postos de Atendimento. Desses, 607 pertencem às DRT, 1.029 aos SINE e 21 às Parcerias. Em caráter provisório, estão colaborando na recepção do requerimento do Seguro-Desemprego, 404 agências da Caixa Econômica Federal.