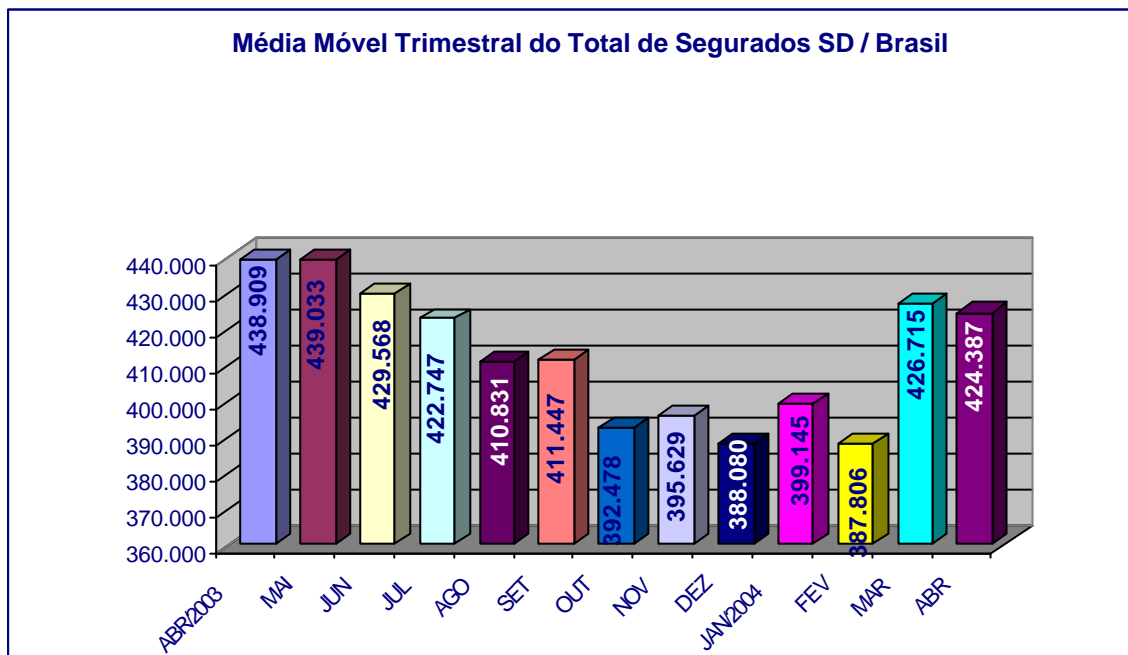


SÍNTESE DO SEGURO-DESEMPREGO

Abril/2004

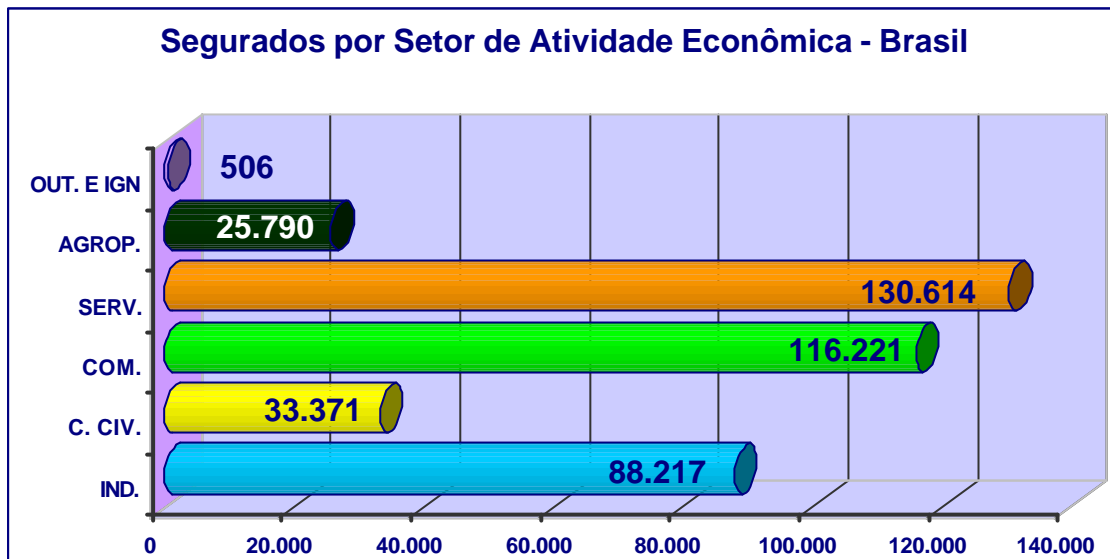
Em abril de 2004, foram processados 409.234 requerimentos do Seguro-Desemprego. Desses 394.719 foram deferidos, o que corresponde à uma taxa de habilitação de 96,45%. Esse movimento é inferior em 11,47% ao registrado em abril de 2003 (445.879 deferidos) e inferior em 21,54% ao mês de março de 2004. Relativamente à média móvel trimestral (Abr/Mar/Fev) verificamos um decréscimo na ordem de 0,55% comparado ao período de (Mar/Fev/Jan).



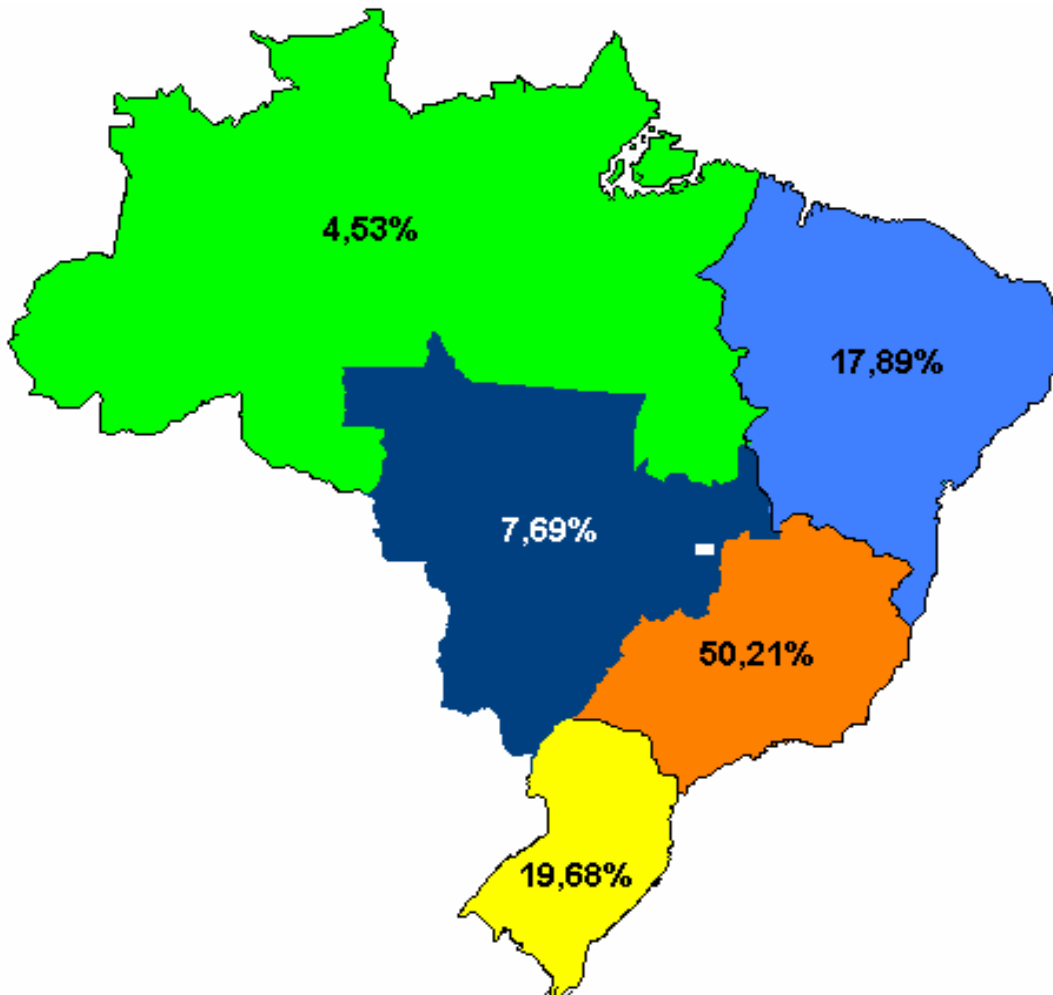
Foram emitidos 1.754.174 cheques de pagamento, no valor total de R\$ 580.102.986,00 (quinhentos e oitenta milhões, cento e dois mil, novecentos e oitenta e seis reais), conforme distribuição a seguir:

	Quantidade de DSD's	Valor Emitido	Valor Médio em Sal. Min.
<i>Seguro-Desemprego</i>	1.629.178	550.033.919,53	1,41
<i>SD Pescador Artesanal</i>	122.346	29.363.040,00	1,00
<i>Bolsa Qualificação</i>	509	192.186,47	1,57
<i>Empregado Doméstico</i>	2.141	513.840,00	1,00
TOTAL	1.754.174	580.102.986,00	1,38

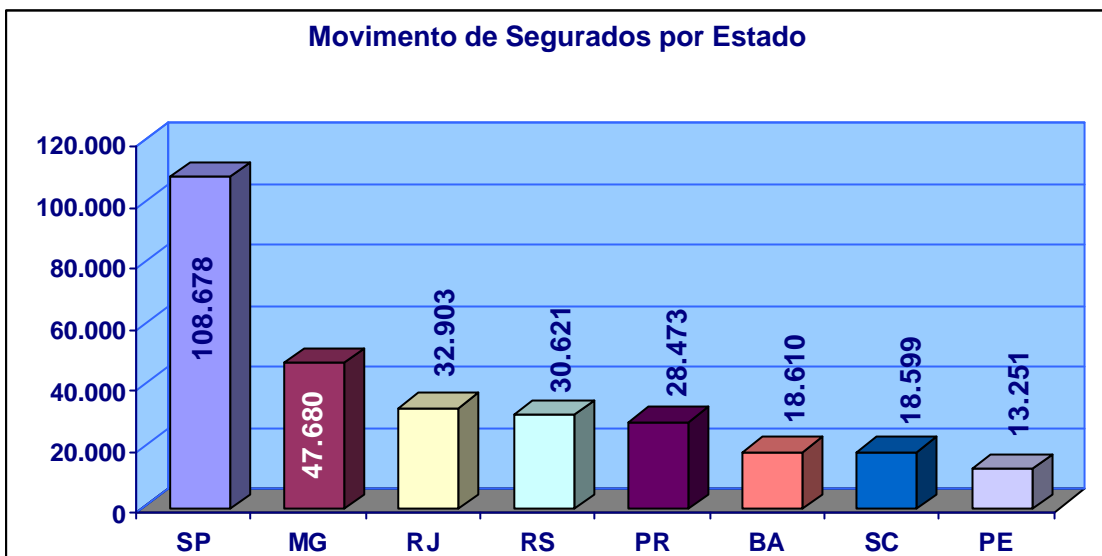
Entre os setores de atividades, o de *Serviços* permaneceu com a maior participação em relação ao total de segurados, qual seja, 33,09%, seguido do *Comércio* (29,44%), *Indústria* (22,35%), *Construção Civil* (8,45%), *Agronegócio* (6,53%) e *Outros e Ignorados* (0,13%).



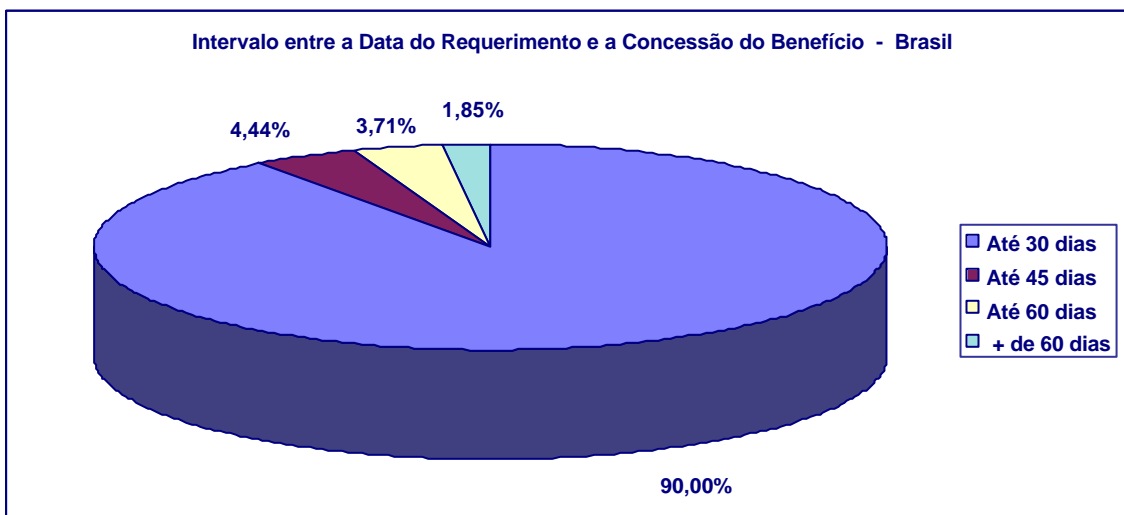
Com relação ao movimento dos segurados, por região, a maior concentração situou-se na *Sudeste*, com 198.193 seguida pelas regiões *Sul* (77.693), *Nordeste* (70.599), *Centro-Oeste* (30.347) e *Norte* (17.887).



Cerca de 75,70% dos segurados, no mês, concentraram-se em apenas oito Estados: **SP** (27,53%), **MG** (12,08%), **RJ** (8,34%), **RS** (7,76%), **PR** (7,21%), **BA** (4,71%), **SC** (4,71%) e **PE** (3,36%).

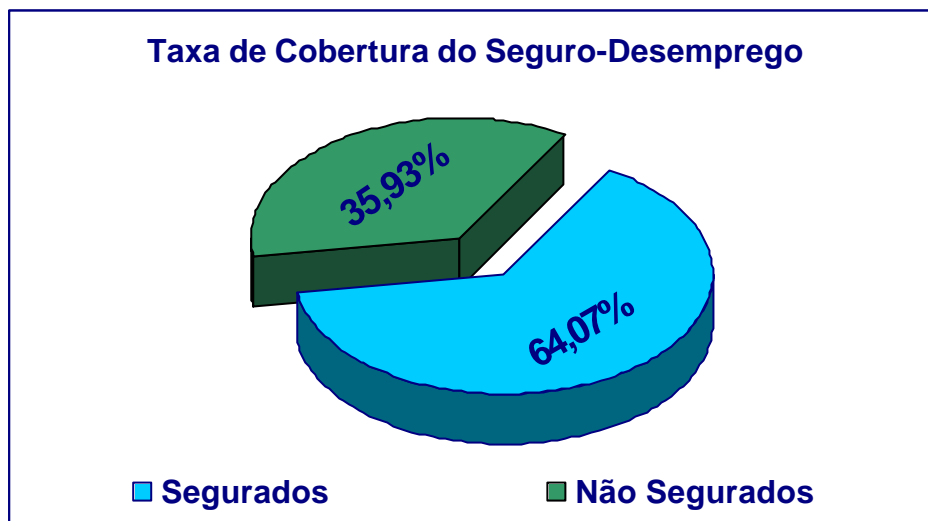


No que se refere ao intervalo entre o requerimento e a concessão do benefício, 90% dos segurados tiveram suas parcelas liberadas em até 30 dias, 4,44% em até 45 dias e 3,71% em até 60 dias, ou seja, constata-se que apenas 1,85% dos segurados tiveram seus benefícios liberados com mais de 60 dias após a data do requerimento.



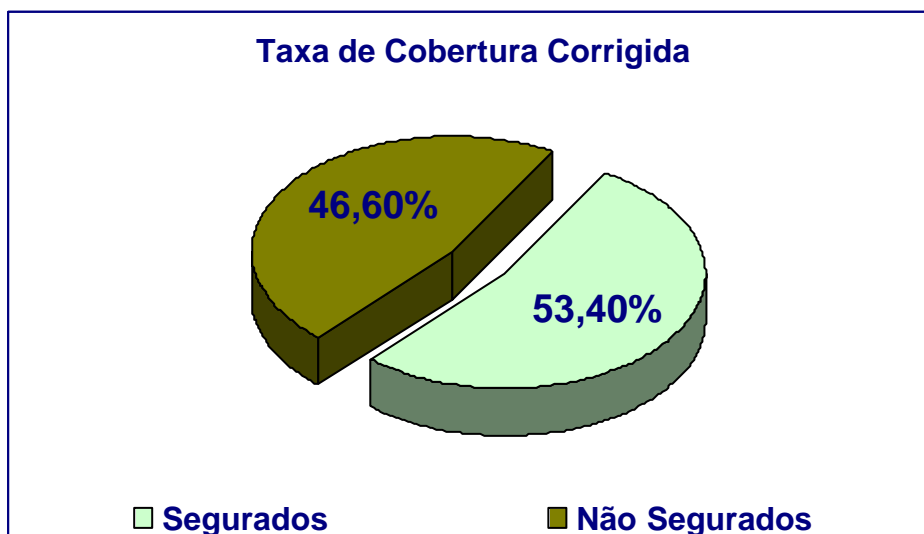
No mês de abril de 2004, de acordo com os dados do Cadastro Geral de Admitidos e Desligados – CAGED, ocorreram 616.028 demissões sem justa causa.

Comparando-se este número com o total de segurados (394.719), constatou-se uma cobertura do Programa em torno de 64,07%.

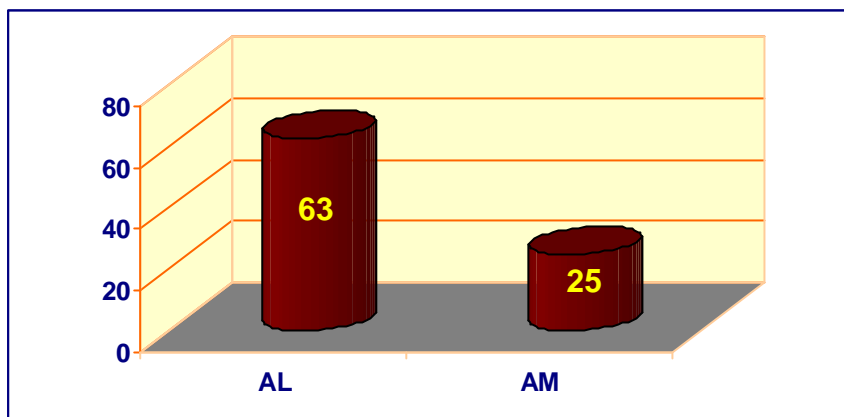


Levando-se em conta que existe uma possível omissão em torno de 20% nas informações prestadas ao CAGED, pode-se dizer que o universo de dispensados sem justa causa em março de 2004 atingiu um patamar de 739.234 trabalhadores.

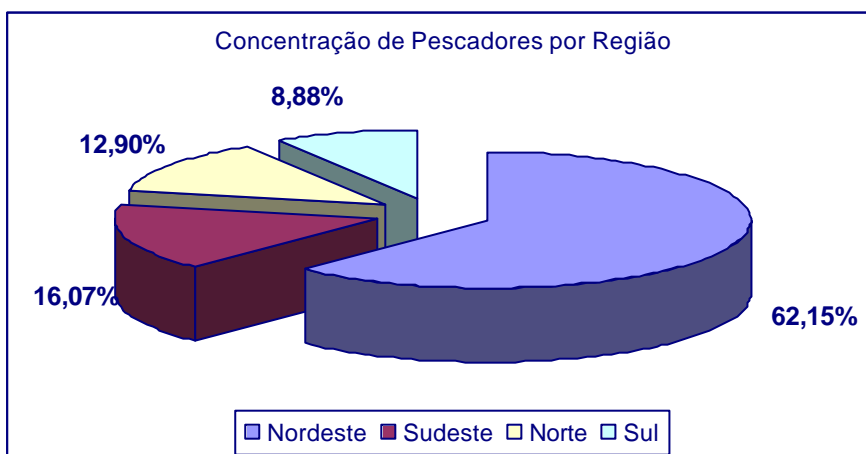
Desta forma, a cobertura do programa reduziria cerca de 16,65%, atingindo assim 53,40% dos trabalhadores dispensados sem justa causa, em nível nacional.



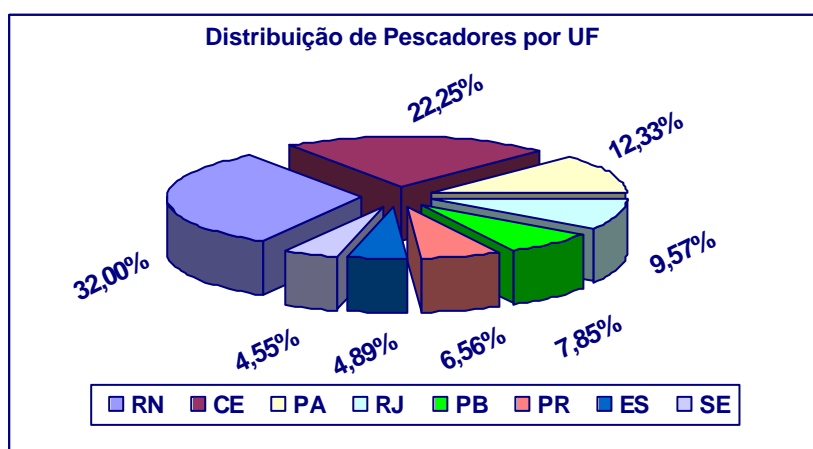
A Bolsa Qualificação beneficiou 88 trabalhadores, no mês de abril de 2004 sendo eles distribuídos nos estados do **Alagoas** com 63 e **Amazonas** com 25.



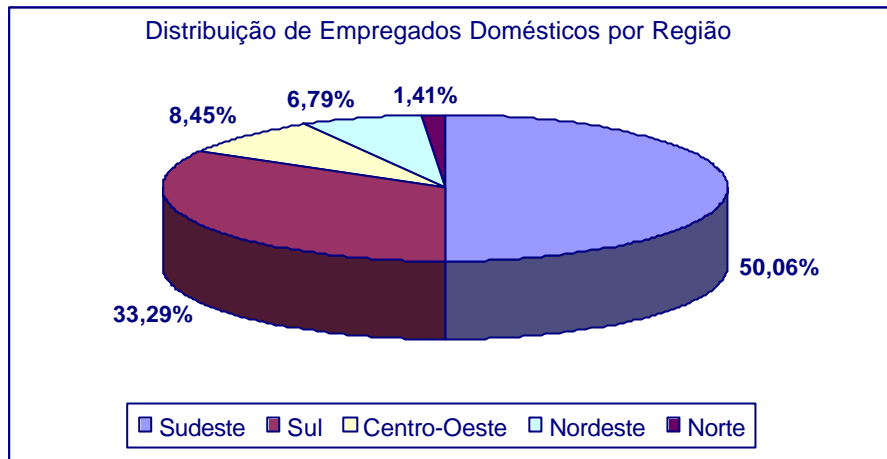
O Seguro-Desemprego do Pescador Artesanal, em abril de 2004, apresentou-se nas regiões da seguinte forma: **Nordeste** (8.126), **Sudeste** (2.101), **Norte** (1.686) e **Sul** (1.161), conforme gráfico abaixo:



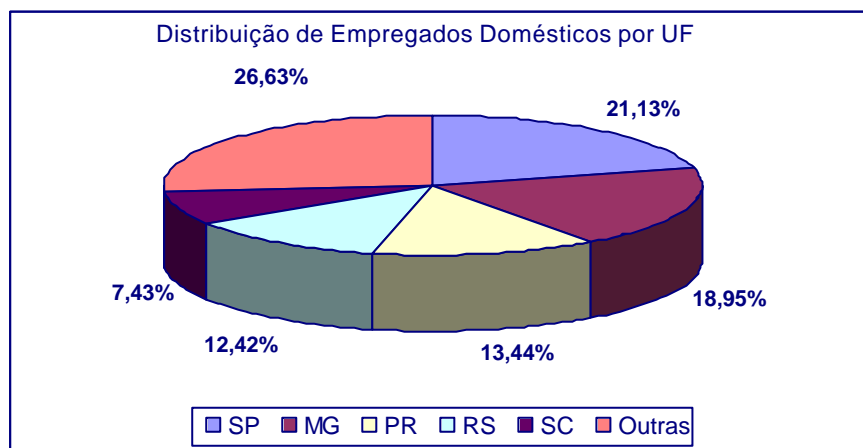
Os estados que apresentaram maior movimento foram: **Rio Grande do Norte** com 3.484 segurados, **Ceará** com 2.423, **Pará** com 1.343, **Rio de Janeiro** com 1.042 e **Paraíba** com 855.



O Seguro-Desemprego do Empregado Doméstico, em abril de 2004, concentrou cerca de 91,81% do seu movimento nas regiões **Sudeste** (391), **Sul** (260), **Centro-Oeste** (66), conforme gráfico abaixo:



Os estados que apresentaram o maior movimento foram o de **São Paulo** com 165 segurados, seguido de **Minas Gerais** com 148, **Paraná** com 105, **Rio Grande do Sul** com 97 e **Santa Catarina** com 58.



Atualmente o Seguro-Desemprego conta com 2.168 Postos de Atendimento. Desses, 631 pertencem às DRT, 1.126 aos SINE e 25 às Parcerias. Em caráter provisório, estão colaborando na recepção do requerimento do Seguro-Desemprego, 386 agências da Caixa Econômica Federal.