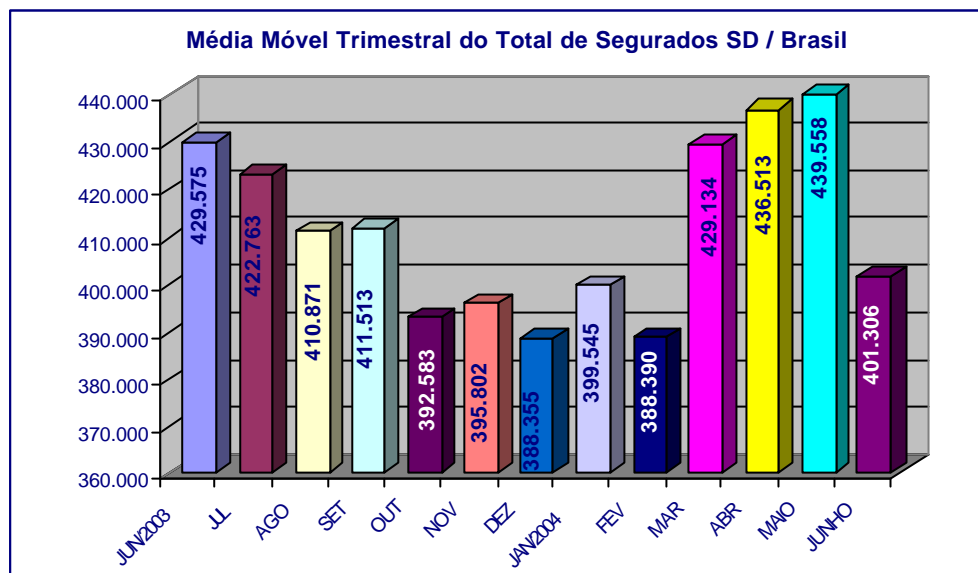


SÍNTESE DO SEGURO-DESEMPREGO

Junho/2004

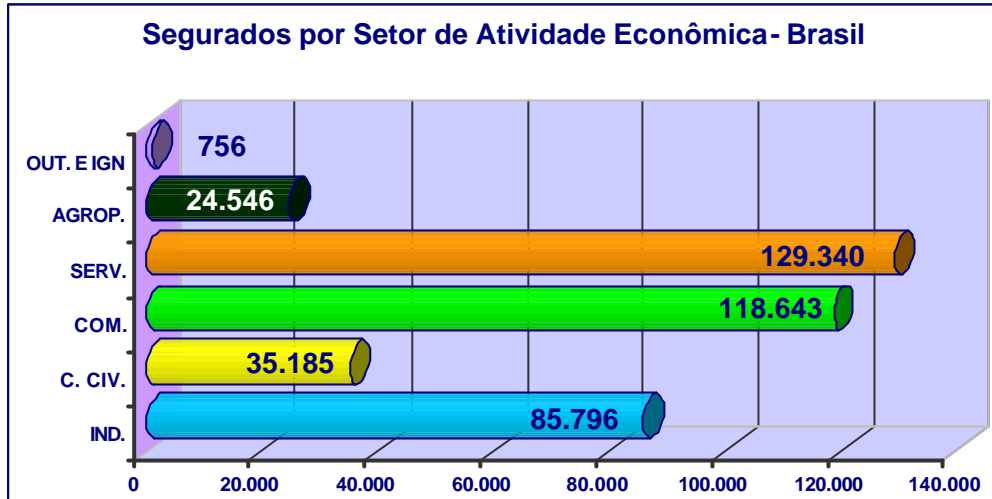
Em junho de 2004, foram processados 410.633 requerimentos do Seguro-Desemprego. Desses 394.266 foram deferidos, o que corresponde à uma taxa de habilitação de 96,01%. Esse movimento é inferior em 3,18% ao registrado em junho de 2003 (407.205 deferidos) e superior em 2,33% ao mês de maio de 2004. Relativamente à média móvel trimestral (Jun/Mai/Abr) verificamos um decréscimo na ordem de 8,70% comparado ao período de (Mai/Abr/Mar).



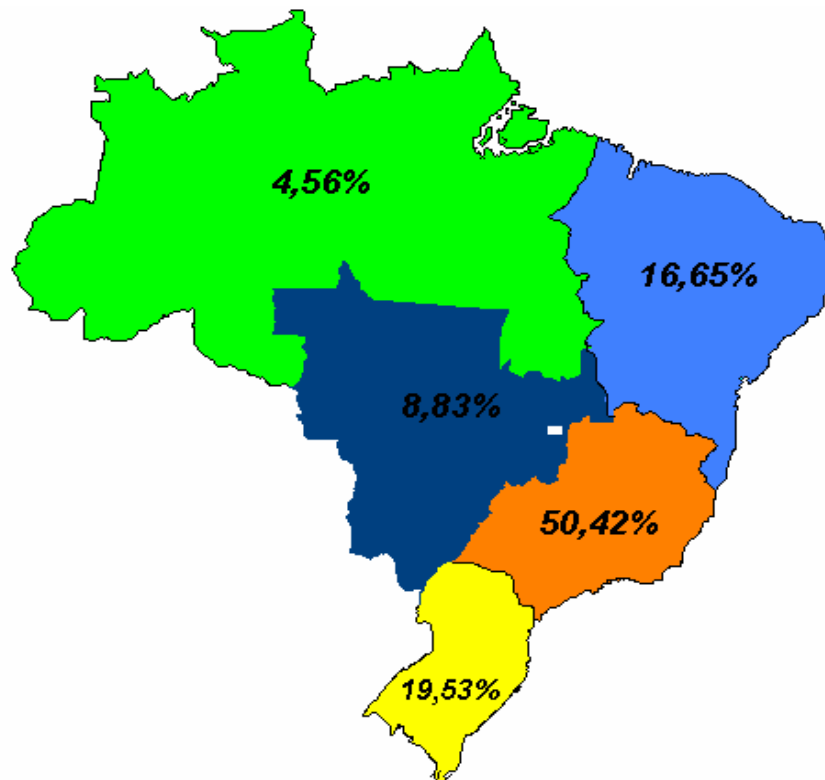
Foram emitidos 1.682.854 cheques de pagamento, no valor total de R\$ 590.537.133,78 (quinhentos e noventa milhões, quinhentos e trinta e sete mil, cento e trinta e três reais e setenta e oito centavos), conforme distribuição a seguir:

	Quantidade de DSD's	Valor Emitido	Valor Médio em Sal. Min.
<i>Seguro-Desemprego</i>	1.639.599	579.162.737,72	1,36
<i>SD Pescador Artesanal</i>	39.380	10.238.800,00	1,00
<i>Bolsa Qualificação</i>	1.590	541.496,06	1,31
<i>Empregado Doméstico</i>	2.285	594.100,00	1,00
TOTAL	1.682.854	590.537.133,78	1,35

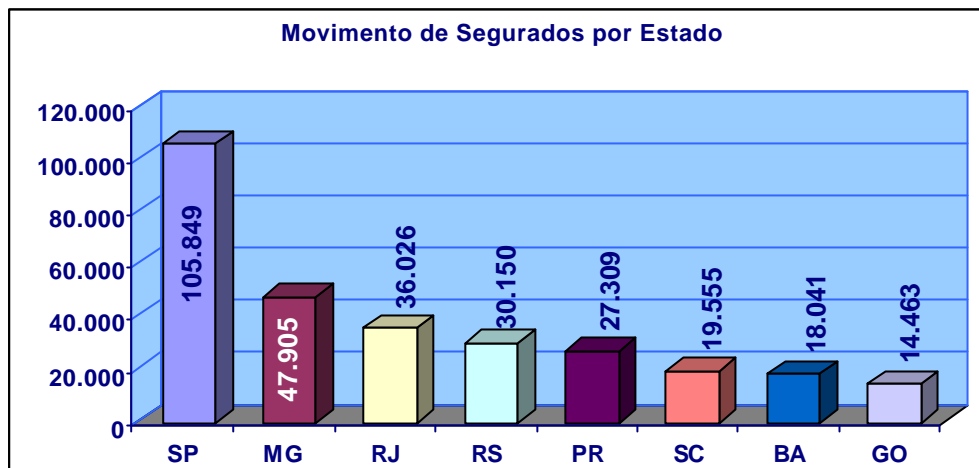
Entre os setores de atividades, o de *Serviços* permaneceu com a maior participação em relação ao total de segurados, qual seja, 32,81%, seguido do *Comércio* (30,09%), *Indústria* (21,76%), *Construção Civil* (8,92%), *Agropecuária* (6,23%) e *Outros e Ignorados* (0,19%).



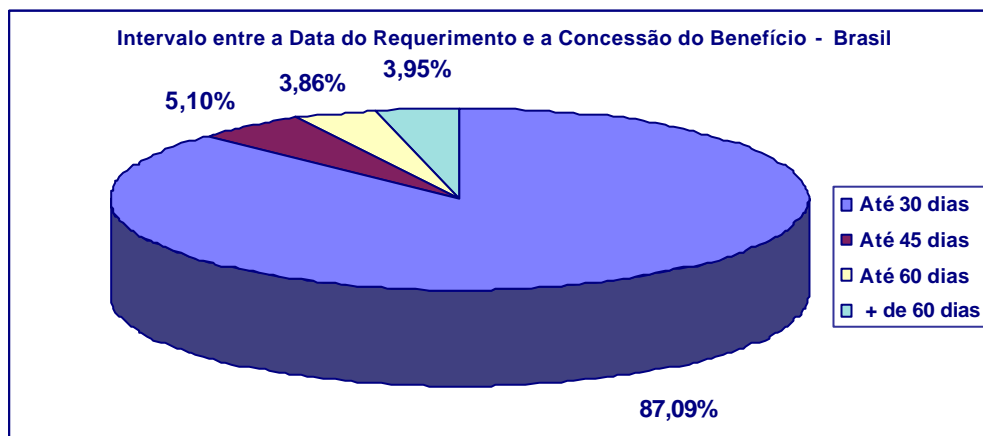
Com relação ao movimento dos segurados, por região, a maior concentração situou-se na *Sudeste*, com 198.807, seguida pelas regiões *Sul* (77.014), *Nordeste* (65.642), *Centro-Oeste* (34.830) e *Norte* (17.973).



Cerca de **75,91%** dos segurados, no mês de junho de 2004, concentraram-se em apenas oito Estados: **SP** (26,85%), **MG** (12,15%), **RJ** (9,14%), **RS** (7,65%), **PR** (6,93%), **SC** (4,96%), **BA** (4,58%) e **GO** (3,67%).



No que se refere ao intervalo entre o requerimento e a concessão do benefício, 87,09% dos segurados tiveram suas parcelas liberadas em até 30 dias, 5,10% em até 45 dias e 3,86% em até 60 dias, ou seja, constata-se que apenas 3,95% dos segurados tiveram seus benefícios liberados com mais de 60 dias após a data do requerimento.



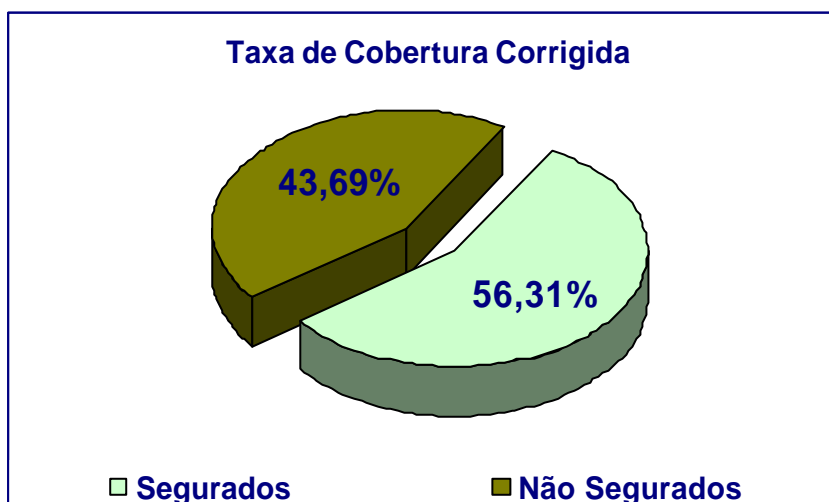
No mês de junho de 2004, de acordo com os dados do Cadastro Geral de Admitidos e Desligados – CAGED ocorreram 608.868 demissões sem justa causa.

Comparando-se este número com o total de segurados (94.266), constatou-se uma cobertura do Programa em torno de 64,75%.

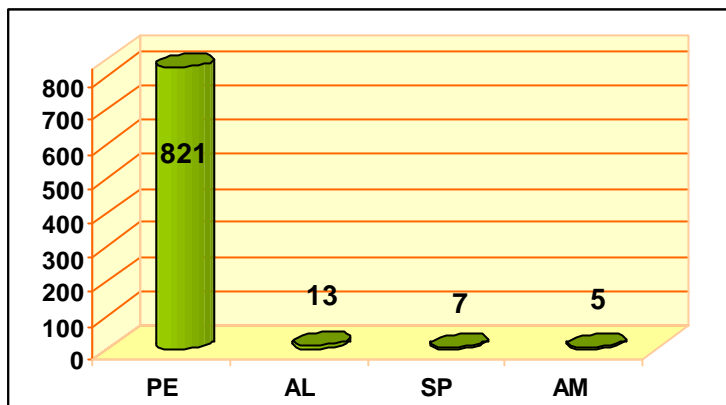


Levando-se em conta que existe uma possível omissão em torno de 15% nas informações prestadas ao CAGED, pode-se dizer que o universo de dispensados sem justa causa em maio de 2004 atingiu um patamar de 700.198 trabalhadores.

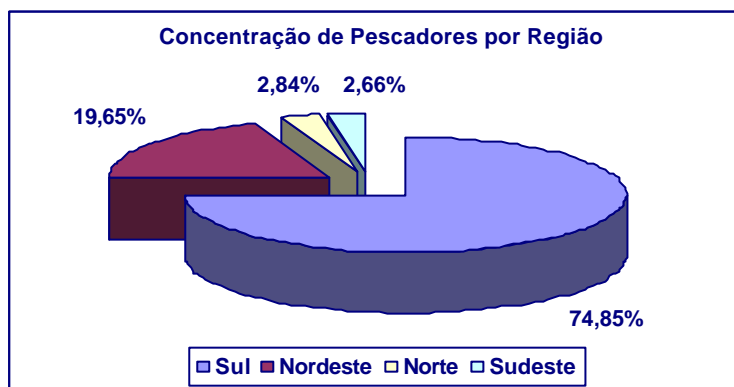
Desta forma, a cobertura do programa reduziria cerca de 8,04%, atingindo assim 56,31% dos trabalhadores dispensados sem justa causa, em nível nacional.



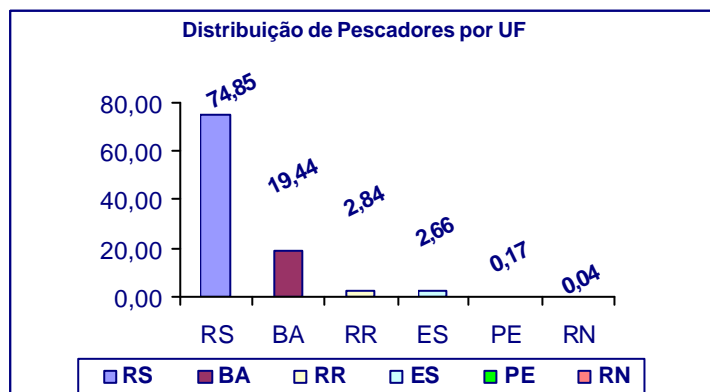
A Bolsa Qualificação beneficiou 846 trabalhadores, no mês de junho de 2004 sendo eles distribuídos nos estados de *Pernambuco* com 821, *Alagoas* com 13, *São Paulo* com 7 e o *Amazonas* com 5.



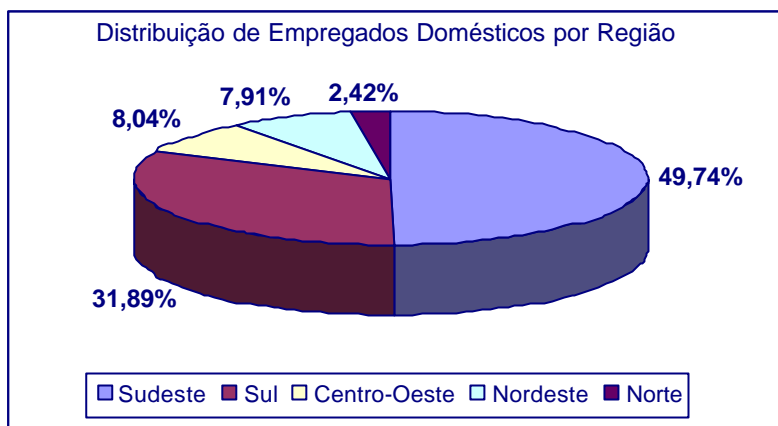
O Seguro-Desemprego do Pescador Artesanal, em junho de 2004, apresentou-se nas regiões da seguinte forma: *Sul* (3.974), *Nordeste* (1.043), *Norte* (151) e *Sudeste* (141), conforme gráfico abaixo:



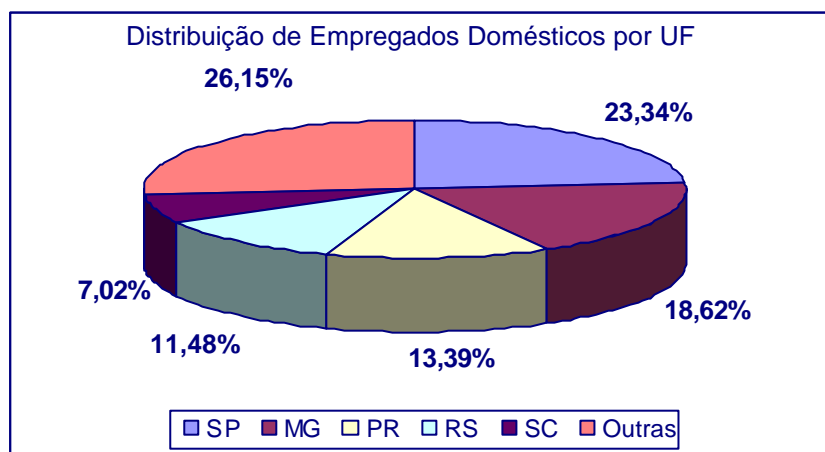
Os estados que apresentaram maior movimento foram: *Rio Grande do Sul* com 3.974 segurados, *Bahia* com 1.032, *Roraima* com 151, *Espírito Santo* com 141, *Pernambuco* com 9 e *Rio Grande do Norte* com 2.



O Seguro-Desemprego do Empregado Doméstico, em junho de 2004, concentrou cerca de 89,67% do seu movimento nas regiões **Sudeste** (390), **Sul** (250) e **Centro-Oeste** (63), conforme gráfico abaixo:



Os estados que apresentaram o maior movimento foram o de **São Paulo** com 183 segurados, seguido de **Minas Gerais** com 146, **Paraná** com 105, **Rio Grande do Sul** com 90 e **Santa Catarina** com 55.



Atualmente o Seguro-Desemprego conta com 2.184 Postos de Atendimento. Desses, 631 pertencem às DRT, 1.142 aos SINE e 25 às Parcerias. Em caráter provisório, estão colaborando na recepção do requerimento do Seguro-Desemprego, 386 agências da Caixa Econômica Federal.