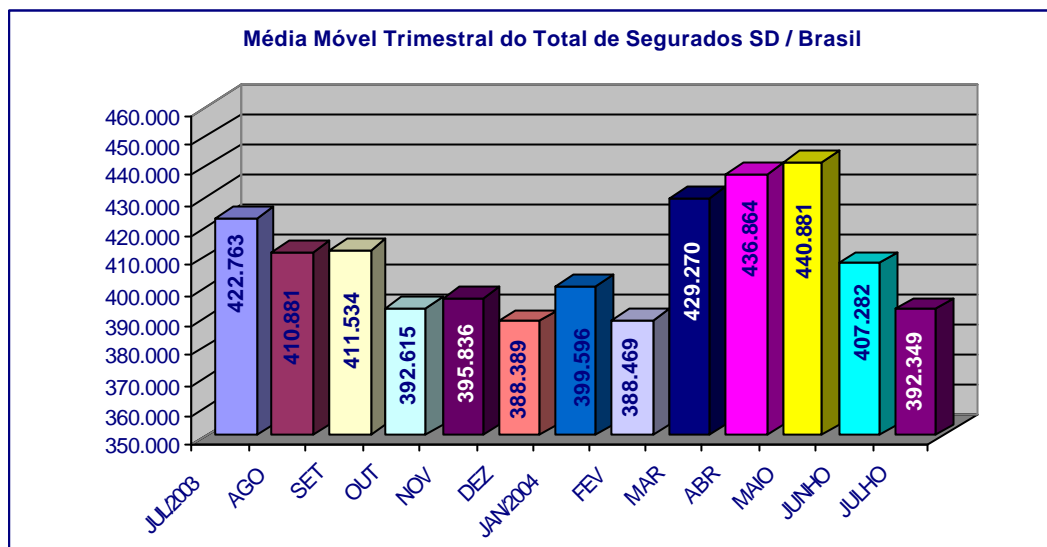


SÍNTESE DO SEGURO-DESEMPREGO

Julho/2004

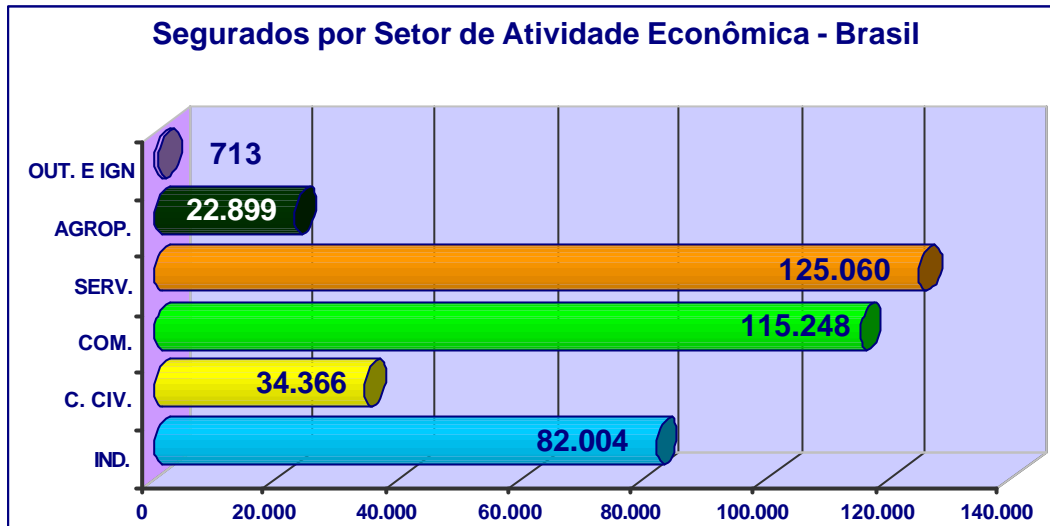
Em julho de 2004, foram processados 397.002 requerimentos do Seguro-Desemprego. Desses 380.290 foram deferidos, o que corresponde à uma taxa de habilitação de 95,79%. Esse movimento é inferior em 10,61% ao registrado em julho de 2003 (425.440 deferidos) e inferior em 6,89% ao mês de junho de 2004. Relativamente à média móvel trimestral (Jul/Jun/Mai) verificamos um decréscimo na ordem de 3,67% comparado ao período de (Jun/Mai/Abr).



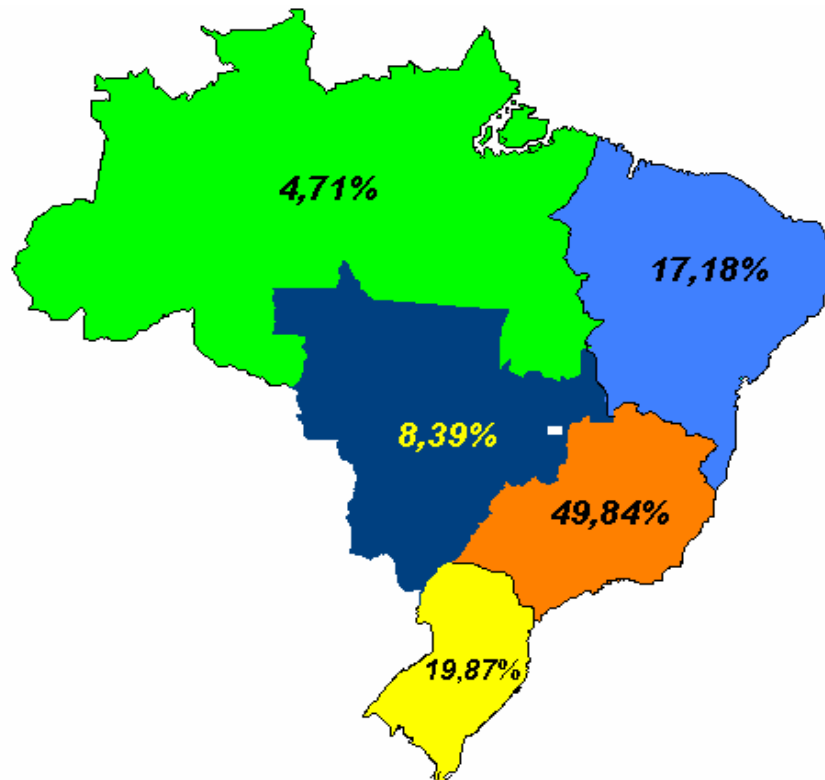
Foram emitidos 2.049.355 cheques de pagamento, no valor total de R\$ 723.748.906,70 (setecentos e vinte e três milhões, setecentos e quarenta e oito mil, novecentos e seis reais e setenta centavos), conforme distribuição a seguir:

	Quantidade de DSD's	Valor Emitido	Valor Médio em Sal. Min.
<i>Seguro-Desemprego</i>	2.011.044	713.667.247,19	1,36
<i>SD Pescador Artesanal</i>	33.983	8.835.580,00	1,00
<i>Bolsa Qualificação</i>	1.562	526.919,51	1,30
<i>Empregado Doméstico</i>	2.766	719.160,00	1,00
TOTAL	2.049.355	723.748.906,70	1,36

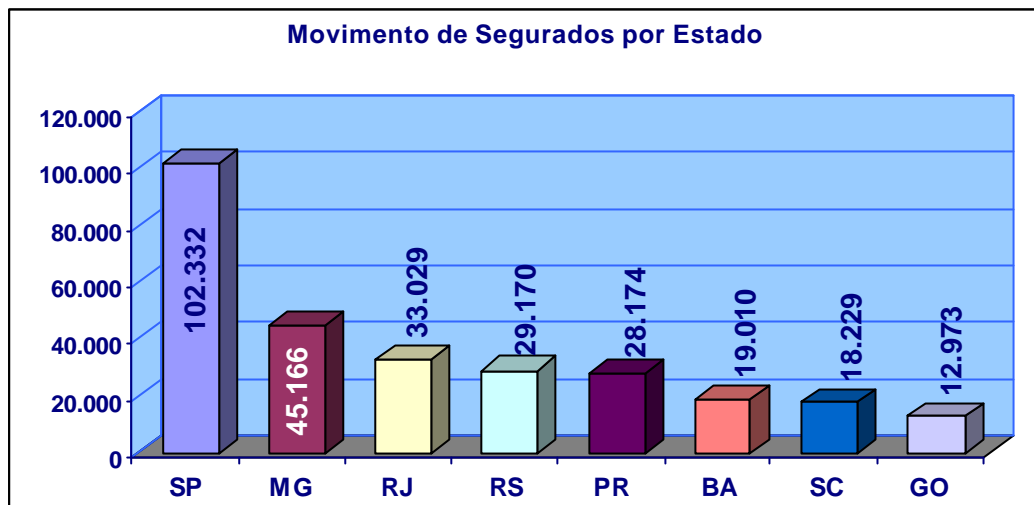
Entre os setores de atividades, o de *Serviços* permaneceu com a maior participação em relação ao total de segurados, qual seja, 32,89%, seguido do *Comércio* (30,31%), *Indústria* (21,56%), *Construção Civil* (9,04%), *Agropecuária* (6,02%) e *Outros e Ignorados* (0,19%).



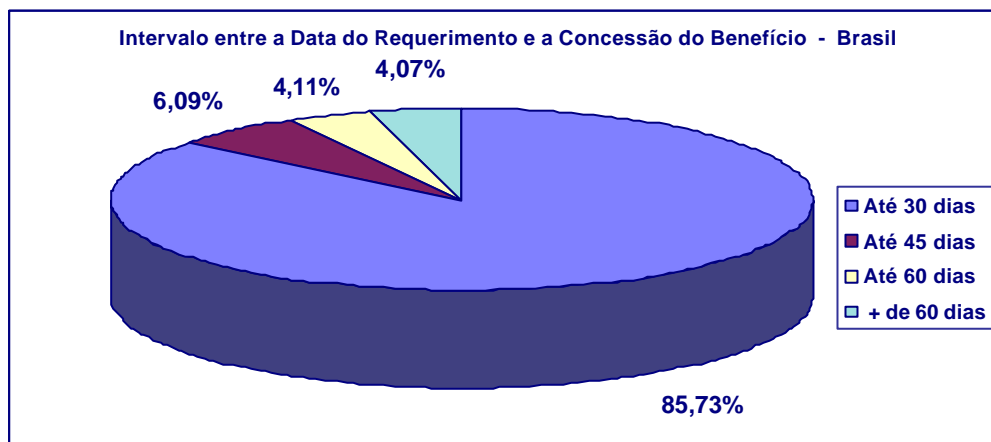
Com relação ao movimento dos segurados, por região, a maior concentração situou-se na *Sudeste*, com 198.807, seguida pelas regiões *Sul* (77.014), *Nordeste* (65.642), *Centro-Oeste* (34.830) e *Norte* (17.973).



Cerca de **75,75%** dos segurados, no mês de junho de 2004, concentraram-se em apenas oito Estados: **SP** (26,91%), **MG** (11,88%), **RJ** (8,69%), **RS** (7,67%), **PR** (7,41%), **BA** (5,00%), **SC** (4,79%) e **GO** (3,41%).

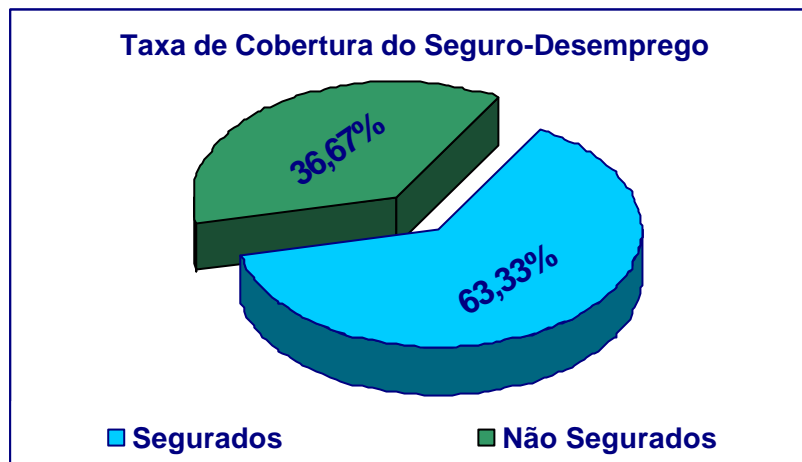


No que se refere ao intervalo entre o requerimento e a concessão do benefício, 85,73% dos segurados tiveram suas parcelas liberadas em até 30 dias, 6,09% em até 45 dias e 4,11% em até 60 dias, ou seja, constata-se que apenas 4,07% dos segurados tiveram seus benefícios liberados com mais de 60 dias após a data do requerimento.



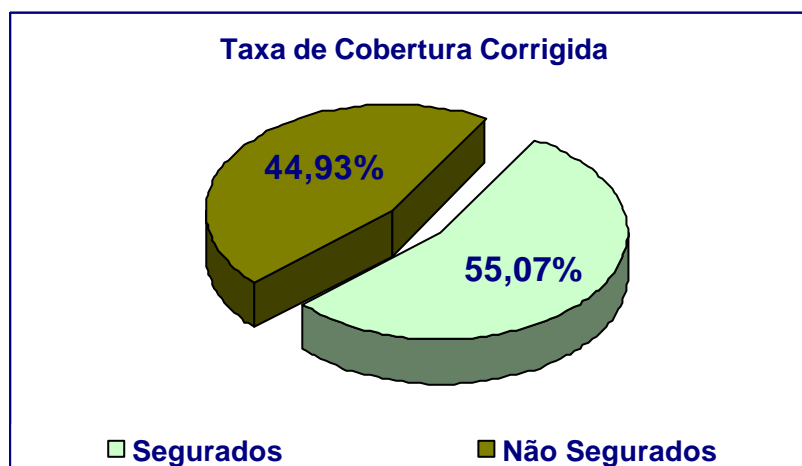
No mês de julho de 2004, de acordo com os dados do Cadastro Geral de Admitidos e Desligados – CAGED ocorreram 600.473 demissões sem justa causa.

Comparando-se este número com o total de segurados (380.290), constatou-se uma cobertura do Programa em torno de 63,33%.

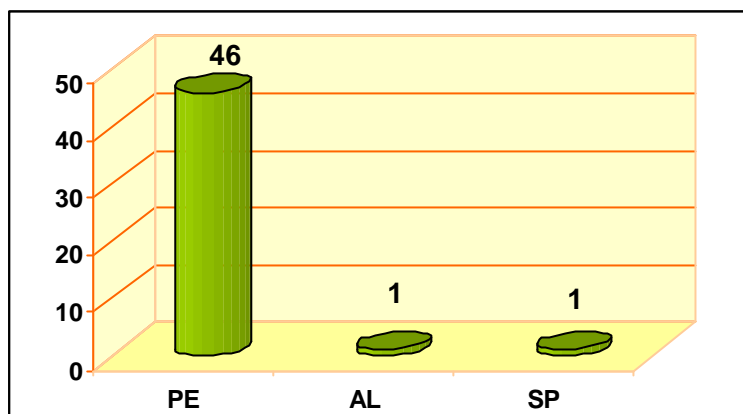


Levando-se em conta que existe uma possível omissão em torno de 15% nas informações prestadas ao CAGED, pode-se dizer que o universo de dispensados sem justa causa em julho de 2004 atingiu um patamar de 690.544 trabalhadores.

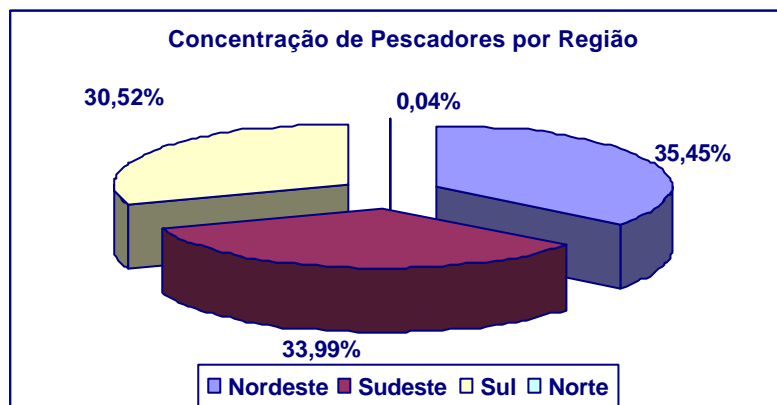
Desta forma, a cobertura do programa reduziria cerca de 8,04%, atingindo assim 55,07% dos trabalhadores dispensados sem justa causa, em nível nacional.



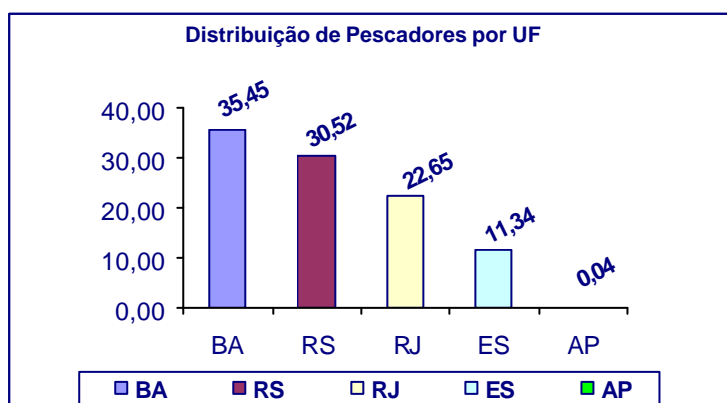
A Bolsa Qualificação beneficiou 48 trabalhadores, no mês de julho de 2004 sendo eles distribuídos nos estados de *Pernambuco* com 46, *Alagoas* com 1 e *São Paulo* com 1.



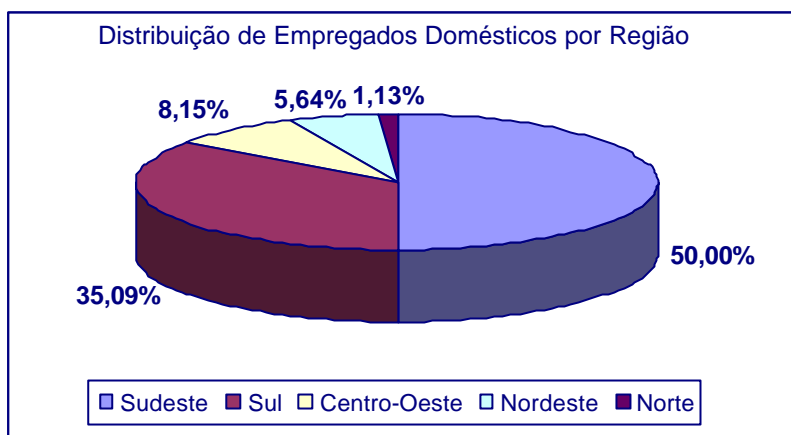
O Seguro-Desemprego do Pescador Artesanal, em julho de 2004, apresentou-se nas regiões da seguinte forma: *Nordeste* (900), *Sudeste* (863), *Sul* (775) e *Norte* (1), concentrando cerca de 99,96% do seu movimento em apenas 3 regiões, conforme gráfico abaixo:



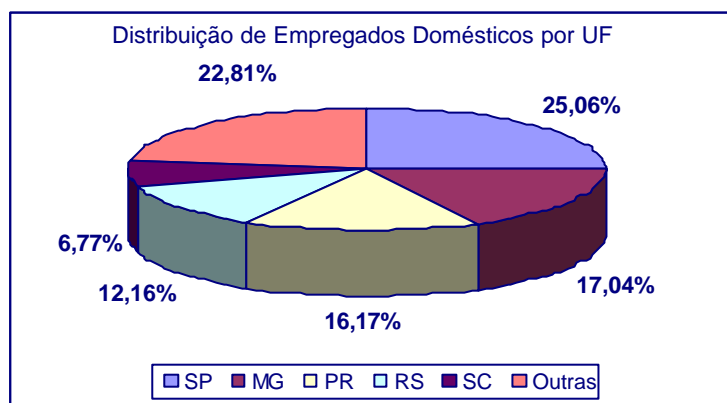
Os estados que apresentaram maior movimento foram: *Bahia* com 900 segurados, *Rio Grande do Sul* com 775, *Rio de Janeiro* com 575, *Espírito Santo* com 288 e *Amapá* com 1.



O Seguro-Desemprego do Empregado Doméstico, em julho de 2004, concentrou cerca de 93,23% do seu movimento nas regiões *Sudeste* (399), *Sul* (280) e *Centro-Oeste* (65), conforme gráfico abaixo:



Os estados que apresentaram o maior movimento foram o de *São Paulo* com 200 segurados, seguido de *Minas Gerais* com 136, *Paraná* com 129, *Rio Grande do Sul* com 97 e *Santa Catarina* com 54.



Atualmente o Seguro-Desemprego conta com 2.189 Postos de Atendimento. Desses, 632 pertencem às DRT, 1.150 aos SINE e 2 às Parcerias. Em caráter provisório, estão colaborando na recepção do requerimento do Seguro-Desemprego, 385 agências da Caixa Econômica Federal.