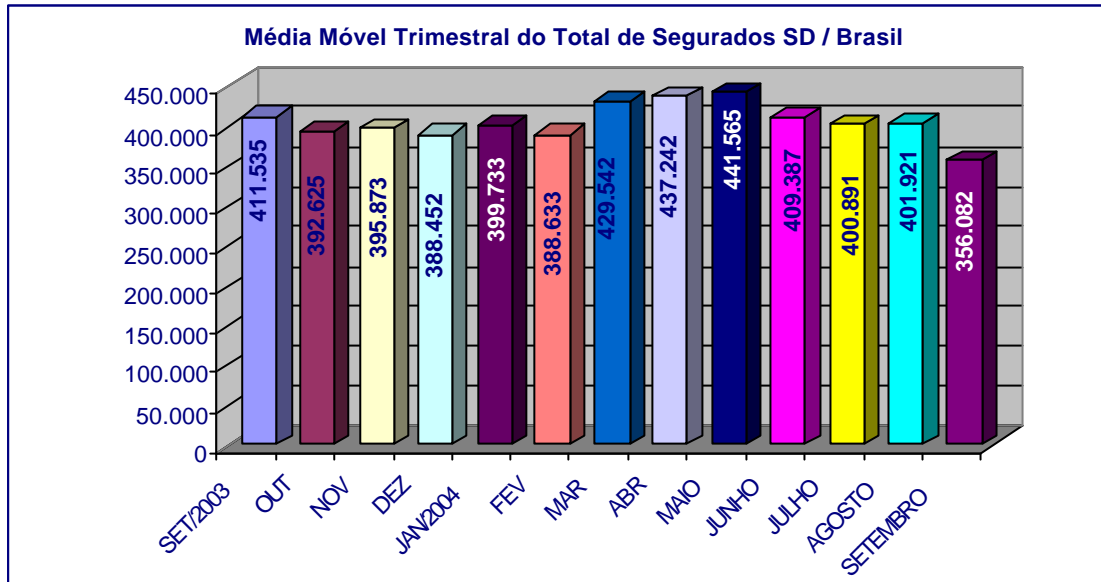


SÍNTESE DO SEGURO-DESEMPREGO

Setembro/2004

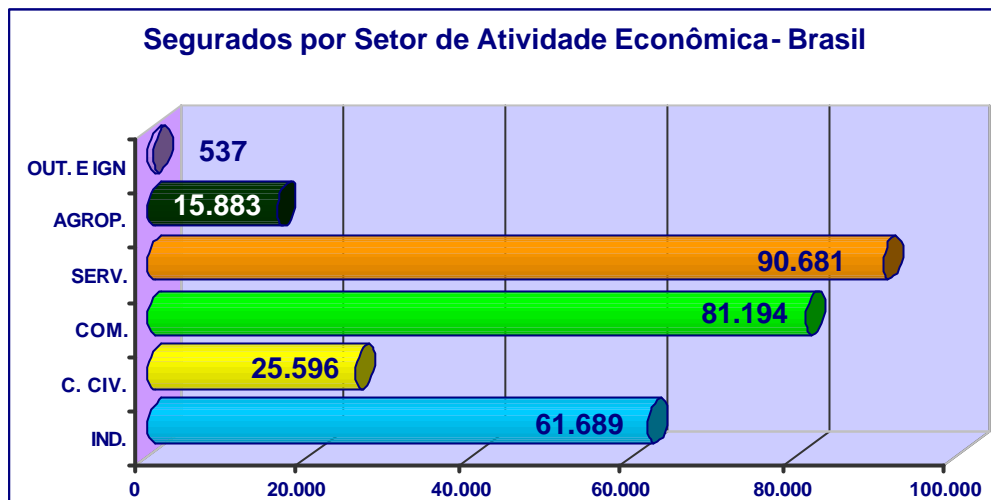
Em setembro de 2004, foram processados 288.358 requerimentos do Seguro-Desemprego. Desses 275.580 foram deferidos, o que corresponde à uma taxa de habilitação de 95,57%. Esse movimento é inferior em 32,65% ao registrado em setembro de 2003 (409.167 deferidos) e inferior em 29,79% ao mês de agosto de 2004. Relativamente à média móvel trimestral (Set/Ago/Jul) verificamos um decréscimo na ordem de 11,41% comparado ao período de (Ago/Jul/Jun).



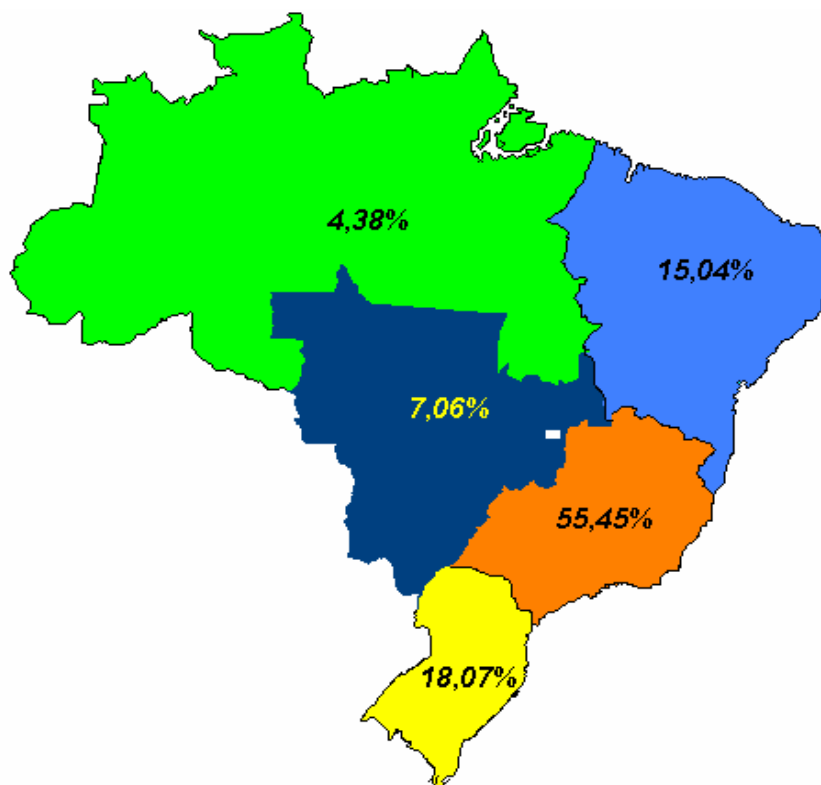
Foram emitidos 1.575.020 cheques de pagamento, no valor total de R\$ 562.930.352,93 (quinhentos e sessenta e dois milhões, novecentos e trinta mil, trezentos e cinquenta e vinte e dois reais e noventa e três centavos), conforme distribuição a seguir:

	Quantidade de DSD's	Valor Emitido	Valor Médio em Sal. Min.
<i>Seguro-Desemprego</i>	1.561.703	559.404.540,92	1,38
<i>SD Pescador Artesanal</i>	9.825	2.554.500,00	1,00
<i>Bolsa Qualificação</i>	1.117	353.812,01	1,22
<i>Empregado Doméstico</i>	2.375	617.500,00	1,00
TOTAL	1.575.020	562.930.352,93	1,37

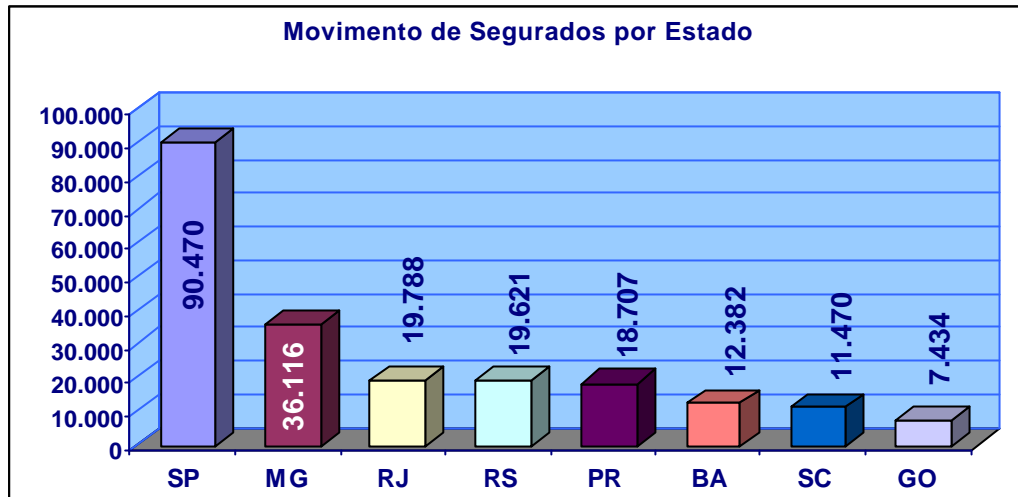
Entre os setores de atividades, o de *Serviços* permaneceu com a maior participação em relação ao total de segurados, qual seja, 32,91%, seguido do *Comércio* (29,468%), *Indústria* (22,39%), *Construção Civil* (9,29%), *Agropecuária* (5,76%) e *Outros e Ignorados* (0,20%).



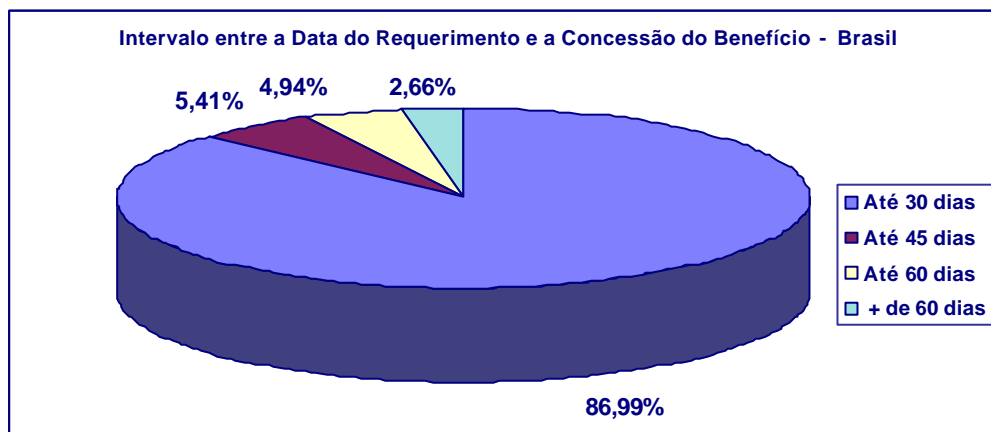
Com relação ao movimento dos segurados, por região, a maior concentração situou-se na *Sudeste*, com 152.804, seguida pelas regiões *Sul* (49.798), *Nordeste* (41.439), *Centro-Oeste* (19.463) e *Norte* (12.076).



Cerca de **78,38%** dos segurados, no mês de setembro de 2004, concentraram-se em apenas oito Estados: **SP** (32,83%), **MG** (13,11%), **RJ** (7,18%), **RS** (7,12%), **PR** (6,79%), **BA** (4,49%), **SC** (4,16%) e **GO** (2,70%).

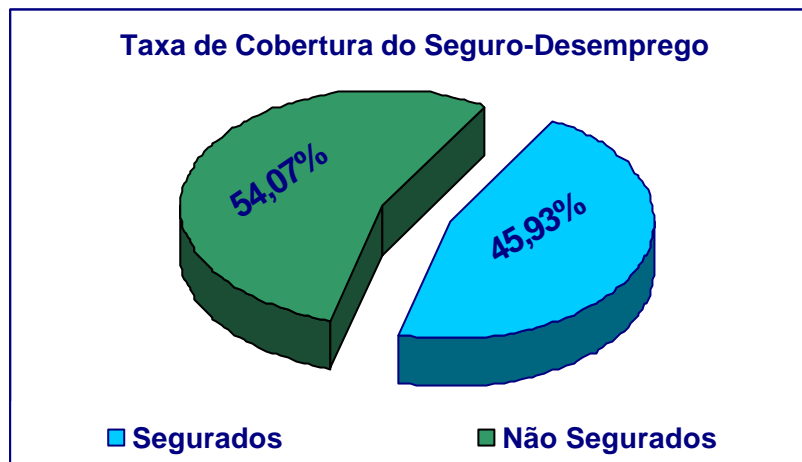


No que se refere ao intervalo entre o requerimento e a concessão do benefício, 86,99% dos segurados tiveram suas parcelas liberadas em até 30 dias, 5,41% em até 45 dias e 4,94% em até 60 dias, ou seja, constata-se que apenas 2,66% dos segurados tiveram seus benefícios liberados com mais de 60 dias após a data do requerimento.



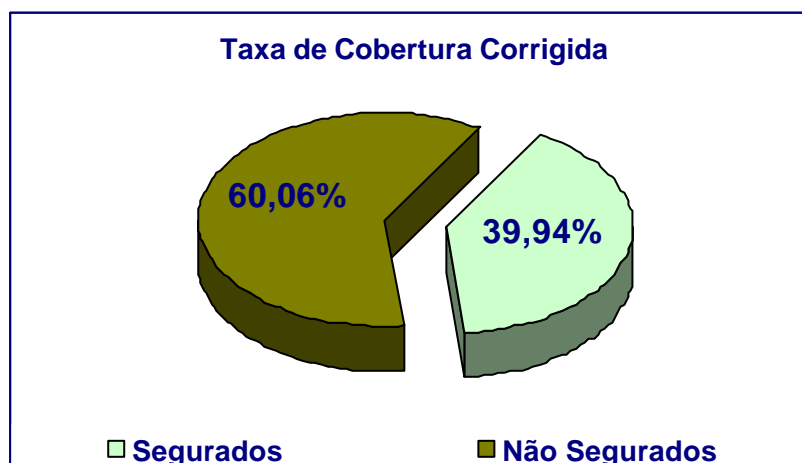
No mês de setembro de 2004, de acordo com os dados do Cadastro Geral de Admitidos e Desligados – CAGED ocorreram 599.973 demissões sem justa causa.

Comparando-se este número com o total de segurados (275.580), constatou-se uma cobertura do Programa em torno de 45,93%.

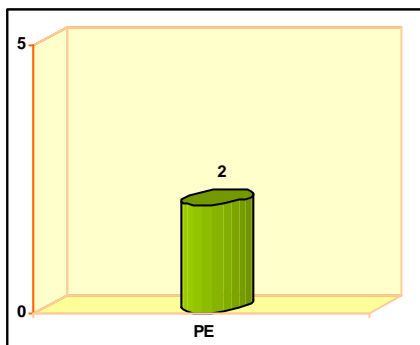


Levando-se em conta que existe uma possível omissão em torno de 15% nas informações prestadas ao CAGED, pode-se dizer que o universo de dispensados sem justa causa em setembro de 2004 atingiu um patamar de 689.969 trabalhadores.

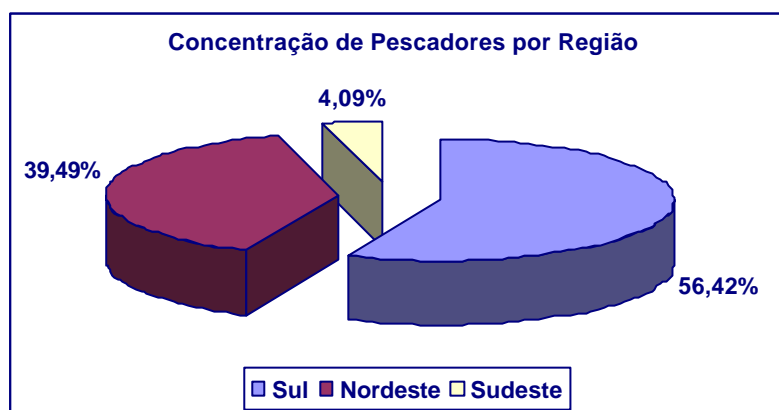
Desta forma, a cobertura do programa reduziria cerca de 13,04%, atingindo assim 39,94% dos trabalhadores dispensados sem justa causa, em nível nacional.



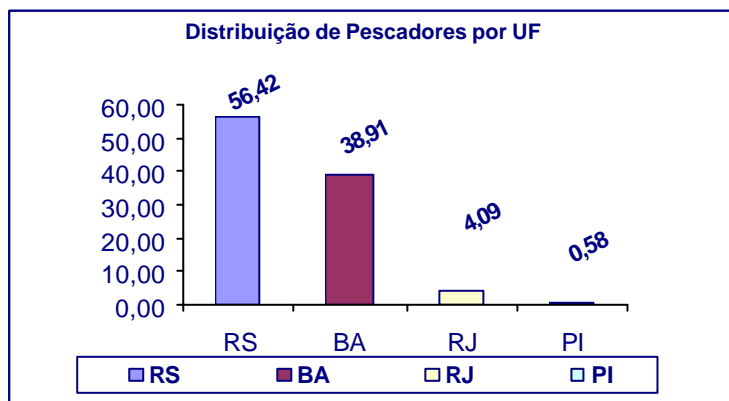
A Bolsa Qualificação beneficiou 2 trabalhadores, no mês de setembro de 2004 sendo ele totalizado apenas do estado de **Pernambuco**.



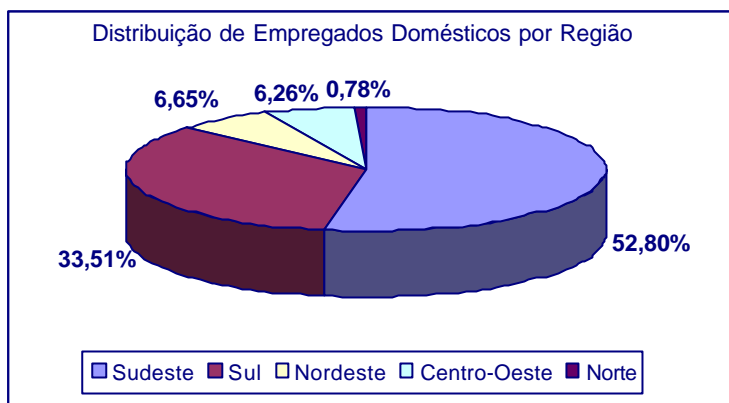
O Seguro-Desemprego do Pescador Artesanal, em setembro de 2004, apresentou-se nas regiões da seguinte forma: **Sul** (290), **Nordeste** (203) e **Sudeste** (21).



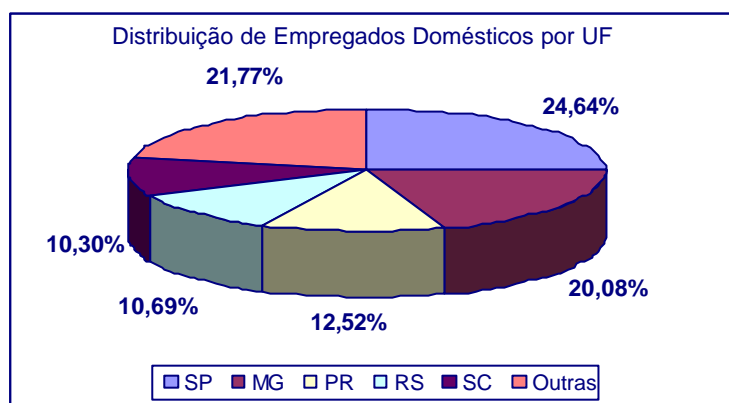
Os estados que apresentaram movimento foram: **Rio Grande do Sul** com 290, **Bahia** com 200, **Rio de Janeiro** com 21 e o **Piauí** com 3.



O Seguro-Desemprego do Empregado Doméstico, em setembro de 2004, concentrou cerca de 78,23% do seu movimento nas regiões *Sudeste* (403), *Sul* (257) e *Nordeste* (51), conforme gráfico abaixo:



Os estados que apresentaram o maior movimento foram o de *São Paulo* com 189 segurados, seguido de *Minas Gerais* com 154, *Paraná* com 96, *Rio Grande do Sul* com 82 e *Santa Catarina* com 79.



Atualmente o Seguro-Desemprego conta com 2.199 Postos de Atendimento. Desses, 632 pertencem às DRT, 1.161 aos SINE e 2 às Parcerias. Em caráter provisório, estão colaborando na recepção do requerimento do Seguro-Desemprego, 385 agências da Caixa Econômica Federal.