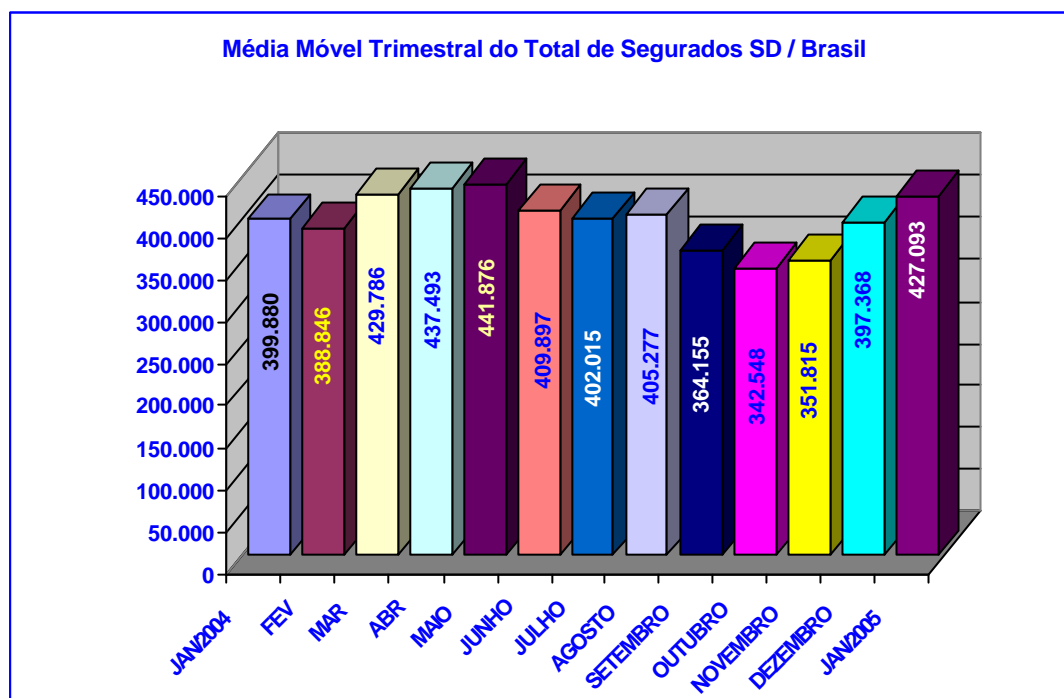


SÍNTESE DO SEGURO-DESEMPREGO

Janeiro/2005

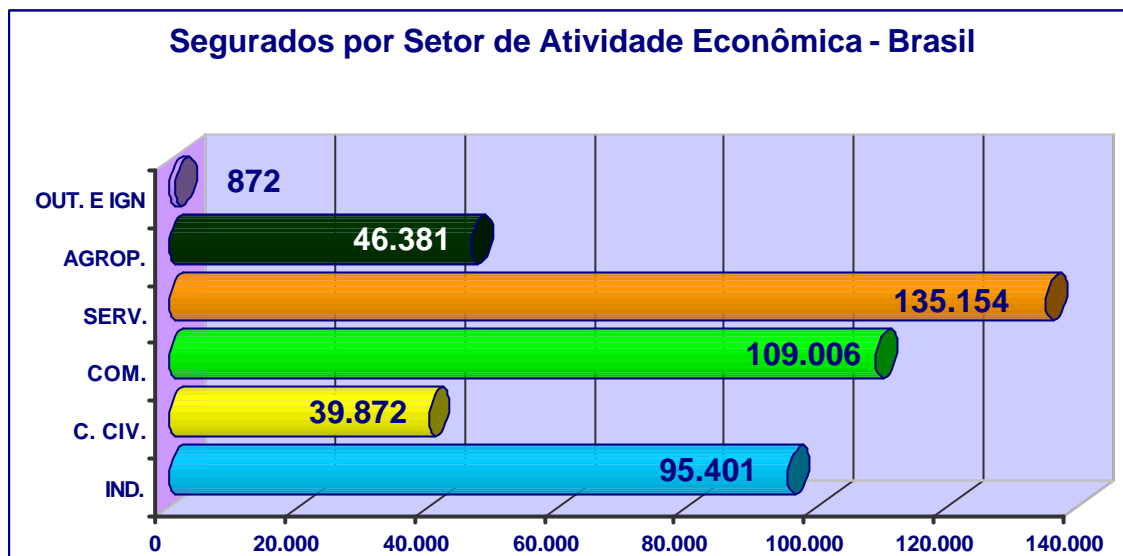
Em janeiro de 2005, foram processados 442.696 requerimentos do Seguro-Desemprego. Desses 426.686 foram deferidos, o que corresponde à uma taxa de habilitação de 96,38%. Esse movimento é superior em 5,91% ao registrado em janeiro de 2004 (402.858 deferidos) e inferior em 0,12% ao mês de dezembro de 2004. Relativamente à média móvel trimestral (Jan/Dez/Nov) verificamos um acréscimo na ordem de 7,48% comparado ao período de (Dez/Nov/Out).



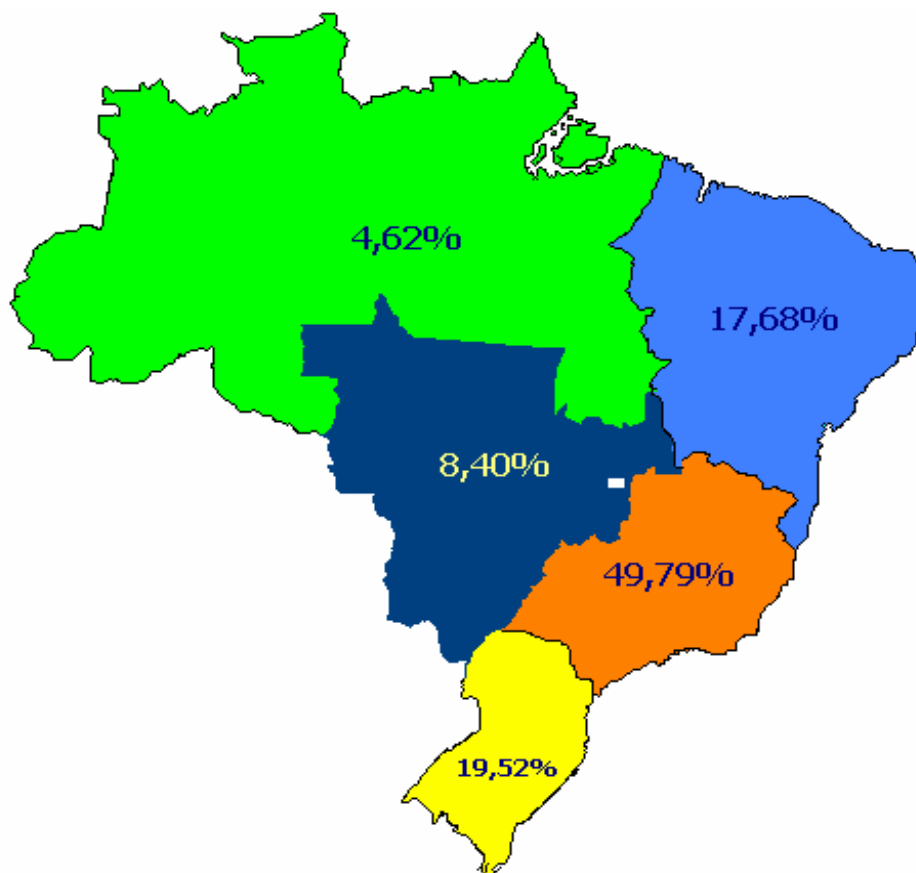
Foram emitidos 1.898.440 cheques de pagamento, no valor total de R\$ 682.215.314,55 (seiscentos e oitenta e dois milhões, duzentos e quinze mil, trezentos e quatorze reais e cinquenta e cinco centavos), conforme distribuição a seguir:

| | Quantidade de DSD's | Valor Emitido | Valor Médio em Sal. Mín. |
|------------------------------|---------------------|-----------------------|--------------------------|
| <i>Seguro-Desemprego</i> | 1.814.235 | 660.282.703,34 | 1,40 |
| <i>SD Pescador Artesanal</i> | 80.992 | 21.057.920,00 | 1,00 |
| <i>Bolsa Qualificação</i> | 462 | 159.431,21 | 1,33 |
| <i>Empregado Doméstico</i> | 2.751 | 715.260,00 | 1,00 |
| TOTAL | 1.898.440 | 682.215.314,55 | 1,38 |

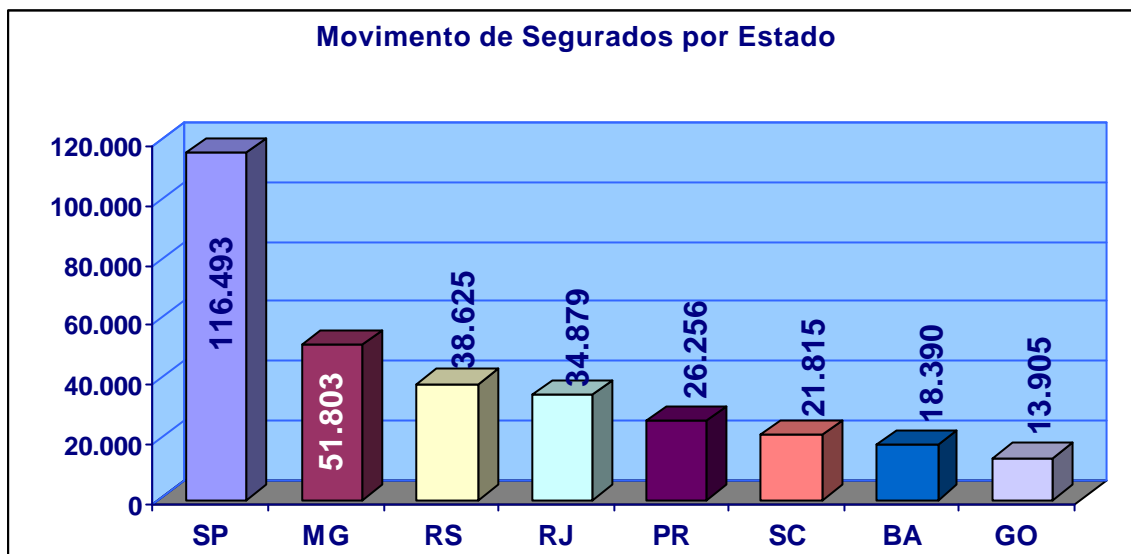
Entre os setores de atividades, o de *Serviços* permaneceu com a maior participação em relação ao total de segurados, qual seja, 31,68%, seguido do *Comércio* (25,55%), *Indústria* (22,36%), *Agropecuária* (10,87%), *Construção Civil* (9,34%) e *Outros e Ignorados* (0,20%).



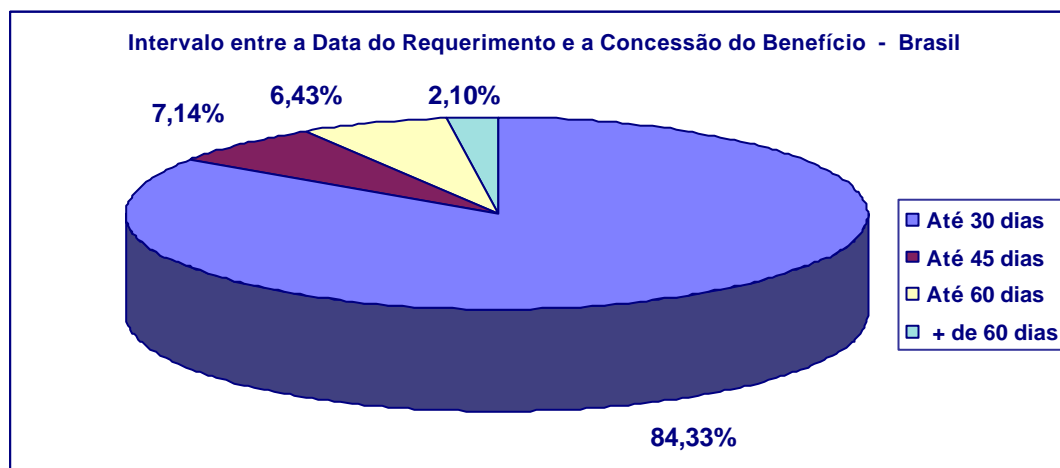
Com relação ao movimento dos segurados, por região, a maior concentração situou-se na *Sudeste*, com 212.439, seguida pelas regiões *Sul* (83.271), *Nordeste* (75.455), *Centro-Oeste* (35.823) e *Norte* (19.698).



Cerca de **75,50%** dos segurados, no mês de janeiro de 2005, concentraram-se em apenas oito Estados: **SP** (27,30%), **MG** (12,14%), **RS** (9,05%), **RJ** (8,17%), **PR** (6,15%), **SC** (5,11%), **BA** (4,31%) e **GO** (3,26%).

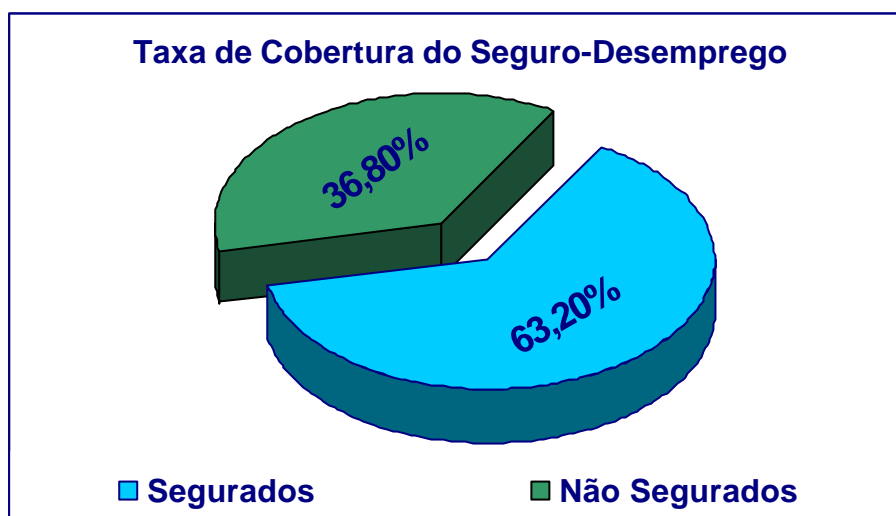


No que se refere ao intervalo entre o requerimento e a concessão do benefício, 84,33% dos segurados tiveram suas parcelas liberadas em até 30 dias, 7,14% em até 45 dias e 6,43% em até 60 dias, ou seja, constata-se que apenas 2,10% dos segurados tiveram seus benefícios liberados com mais de 60 dias após a data do requerimento.



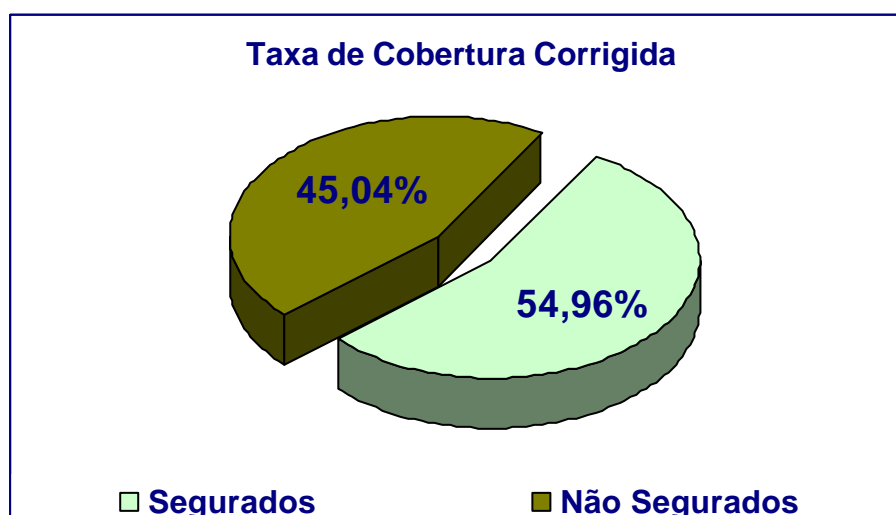
No mês de janeiro de 2005, de acordo com os dados do Cadastro Geral de Admitidos e Desligados – CAGED ocorreram 675.139 demissões sem justa causa.

Comparando-se este número com o total de segurados (426.686), constatou-se uma cobertura do Programa em torno de 63,20%.

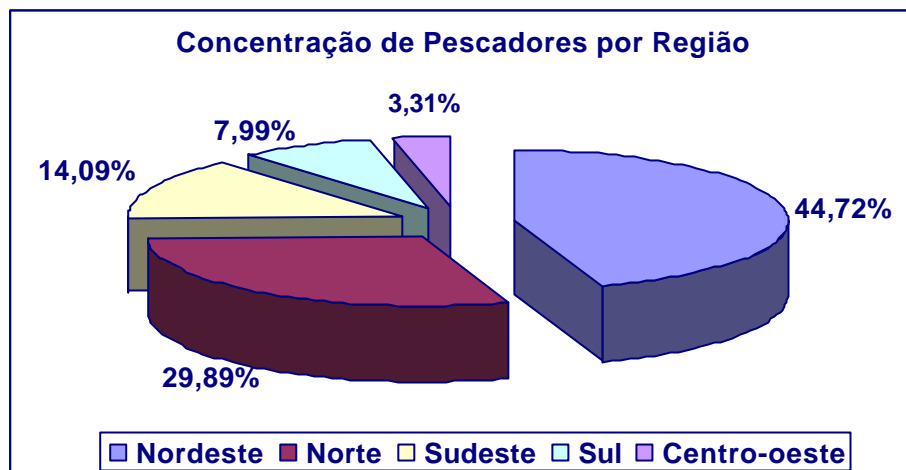


Levando-se em conta que existe uma possível omissão em torno de 15% nas informações prestadas ao CAGED, pode-se dizer que o universo de dispensados sem justa causa em janeiro de 2005 atingiu um patamar de 776.410 trabalhadores.

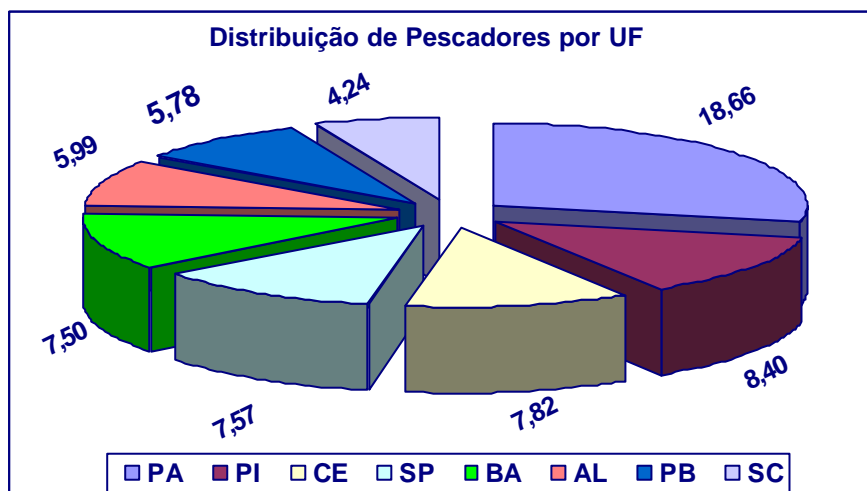
Desta forma, a cobertura do programa reduziria cerca de 13,04%, atingindo assim 54,96% dos trabalhadores dispensados sem justa causa, em nível nacional.



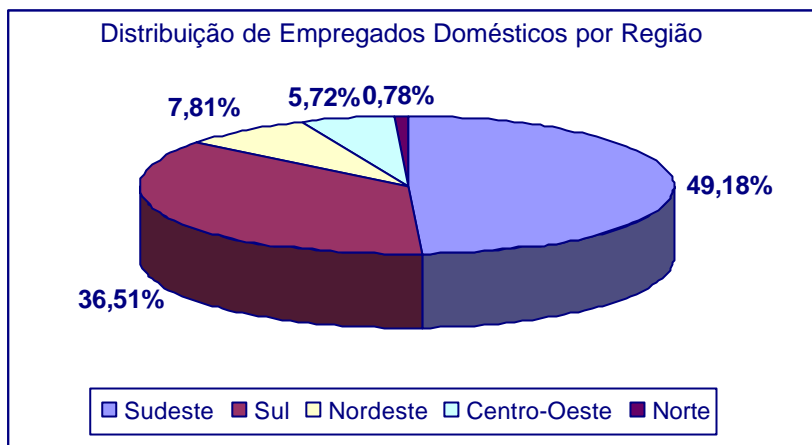
O Seguro-Desemprego do Pescador Artesanal, em janeiro de 2005, apresentou-se nas regiões da seguinte forma: *Nordeste* (6.707), *Norte* (4.483), *Sudeste* (2.113), *Sul* (1.198) e *Centro-Oeste* (496).



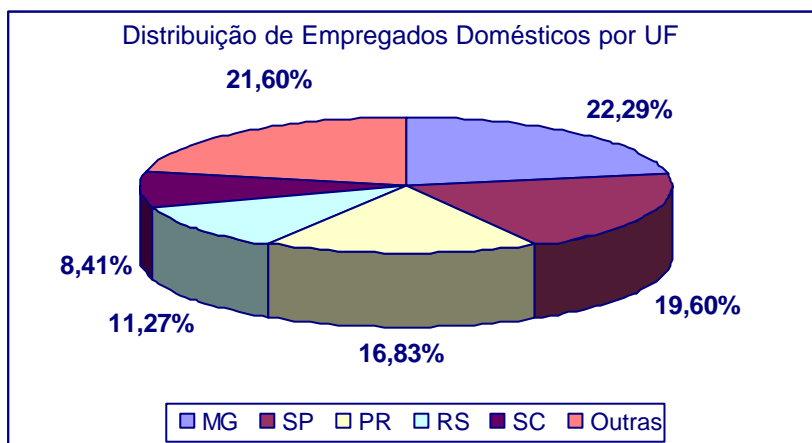
Os estados que apresentaram movimento foram: *Pará* com 2.798, *Piauí* com 1.260, *Ceará* com 1.173, *São Paulo* com 1.136, *Bahia* com 1.125, *Alagoas* com 899, *Paraíba* com 867 e *Santa Catarina* com 636.



O Seguro-Desemprego do Empregado Doméstico, em janeiro de 2005, concentrou cerca de 93,50% do seu movimento nas regiões *Sudeste* (567), *Sul* (421) e *Nordeste* (90), conforme gráfico abaixo:



Os estados que apresentaram o maior movimento foram o de *Minas Gerais* com 257 segurados, seguido de *São Paulo* com 226, *Paraná* com 194, *Rio Grande do Sul* com 130 e *Santa Catarina* com 97.



A Bolsa Qualificação beneficiou 456 trabalhadores no mês de janeiro de 2005 sendo ele totalizados apenas do estado do *Paraná*.

Atualmente o Seguro-Desemprego conta com 2.202 Postos de Atendimento. Desses, 632 pertencem às DRT, 1.166 aos SINE e 22 às Parcerias. Em caráter provisório, estão colaborando na recepção do requerimento do Seguro-Desemprego, 382 agências da Caixa Econômica Federal.