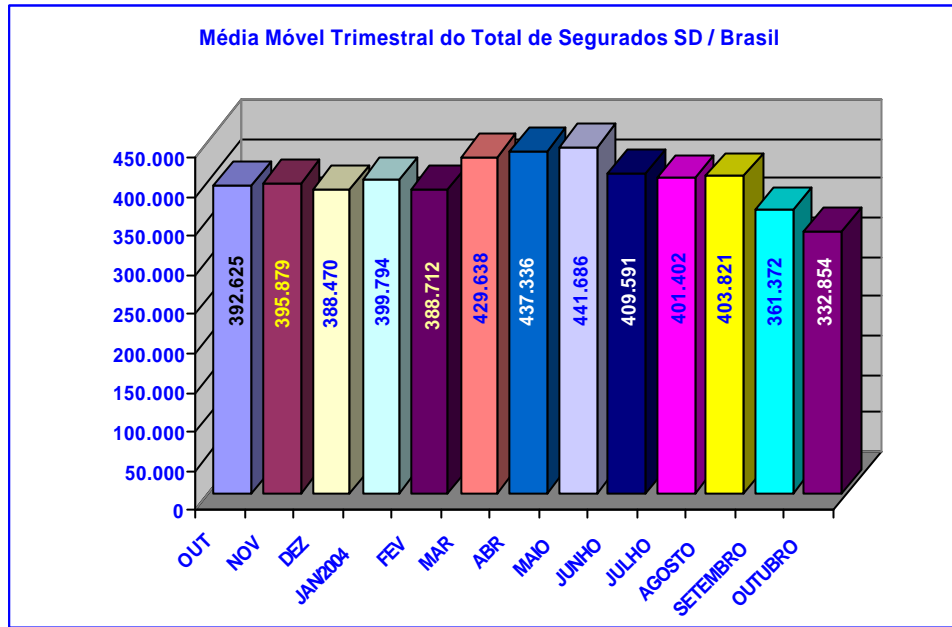


SÍNTESE DO SEGURO-DESEMPREGO

Outubro/2004

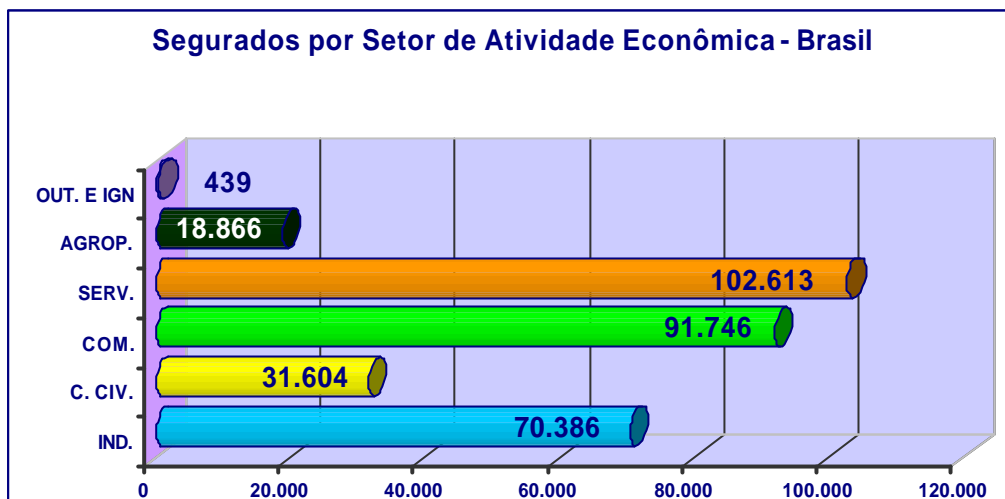
Em outubro de 2004, foram processados 331.466 requerimentos do Seguro-Desemprego. Desses 315.654 foram deferidos, o que corresponde à uma taxa de habilitação de 95,23%. Esse movimento é inferior em 14,39% ao registrado em outubro de 2003 (368.710 deferidos) e superior em 10,34% ao mês de setembro de 2004. Relativamente à média móvel trimestral (Out/Set/Ago) verificamos um decréscimo na ordem de 7,89% comparado ao período de (Set/Ago/Jul).



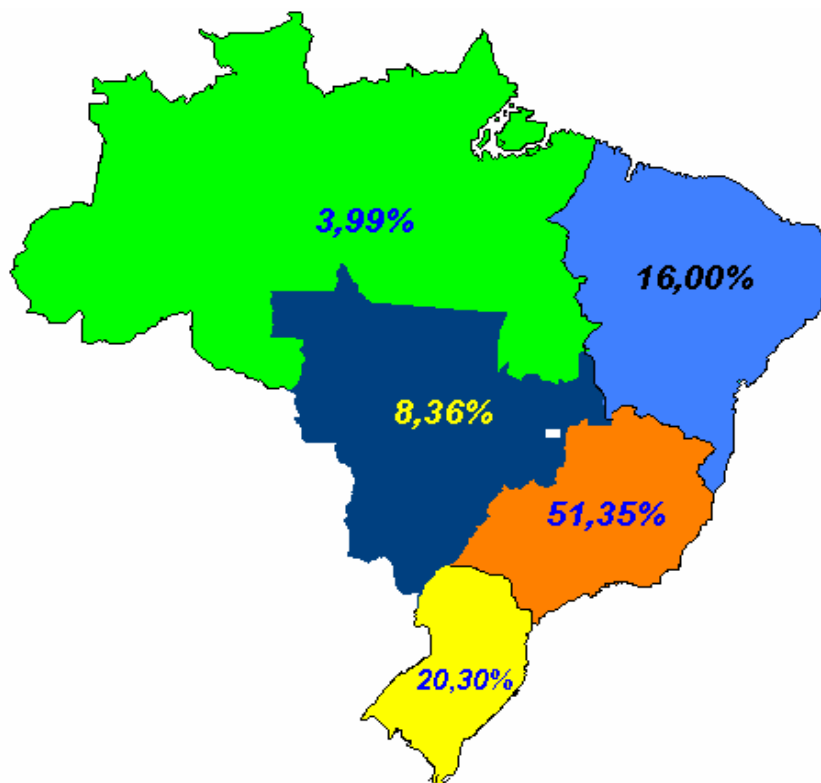
Foram emitidos 1.765.947 cheques de pagamento, no valor total de R\$ 635.520.258,34 (seiscentos e trinta e cinco milhões, quinhentos e vinte mil, duzentos e cinquenta e oito reais e trinta e quatro centavos), conforme distribuição a seguir:

	Quantidade de DSD's	Valor Emitido	Valor Médio em Sal. Min.
<i>Seguro-Desemprego</i>	1.753.772	632.341.797,71	1,39
<i>SD Pescador Artesanal</i>	8.818	2.292.680,00	1,00
<i>Bolsa Qualificação</i>	790	218.360,63	1,06
<i>Empregado Doméstico</i>	2.567	667.420,00	1,00
TOTAL	1.765.947	635.520.258,34	1,38

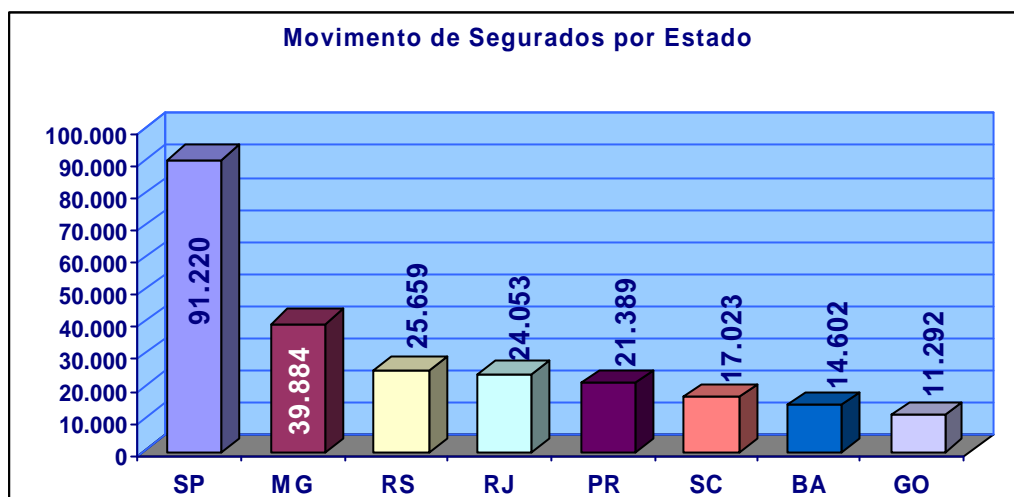
Entre os setores de atividades, o de *Serviços* permaneceu com a maior participação em relação ao total de segurados, qual seja, 32,51%, seguido do *Comércio* (29,07%), *Indústria* (22,30%), *Construção Civil* (10,01%), *Agropecuária* (5,98%) e *Outros e Ignorados* (0,13%).



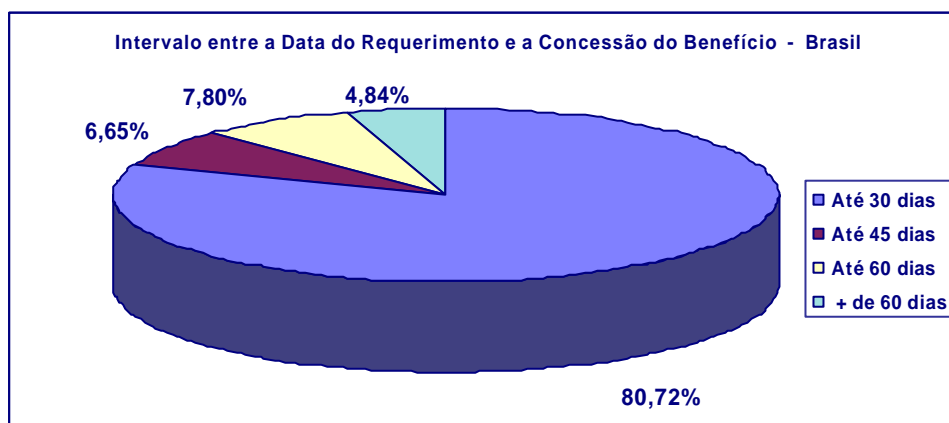
Com relação ao movimento dos segurados, por região, a maior concentração situou-se na *Sudeste*, com 162.080, seguida pelas regiões *Sul* (64.071), *Nordeste* (50.515), *Centro-Oeste* (26.386) e *Norte* (12.602).



Cerca de **77,76%** dos segurados, no mês de outubro de 2004, concentraram-se em apenas oito Estados: **SP** (28,90%), **MG** (12,64%), **RS** (8,13%), **RJ** (7,62%), **PR** (6,78%), **SC** (5,39%), **BA** (4,63%) e **GO** (3,58%).

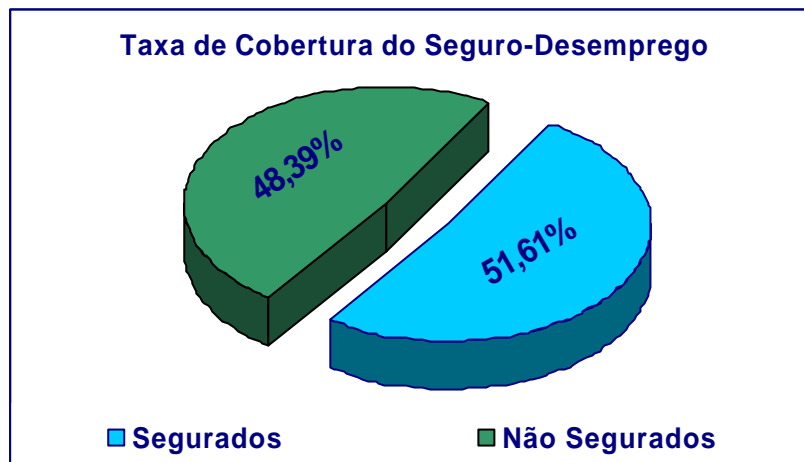


No que se refere ao intervalo entre o requerimento e a concessão do benefício, 80,72% dos segurados tiveram suas parcelas liberadas em até 30 dias, 6,65% em até 45 dias e 7,80% em até 60 dias, ou seja, constata-se que apenas 4,84% dos segurados tiveram seus benefícios liberados com mais de 60 dias após a data do requerimento.



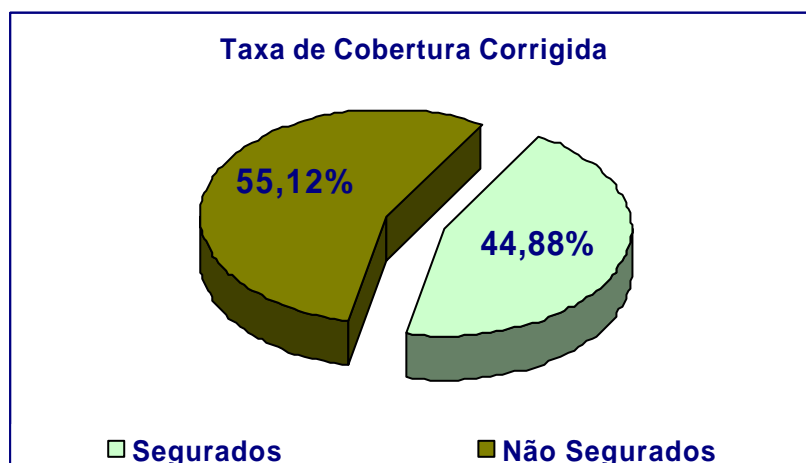
No mês de outubro de 2004, de acordo com os dados do Cadastro Geral de Admitidos e Desligados – CAGED ocorreram 611.638 demissões sem justa causa.

Comparando-se este número com o total de segurados (315.654), constatou-se uma cobertura do Programa em torno de 51,61%.

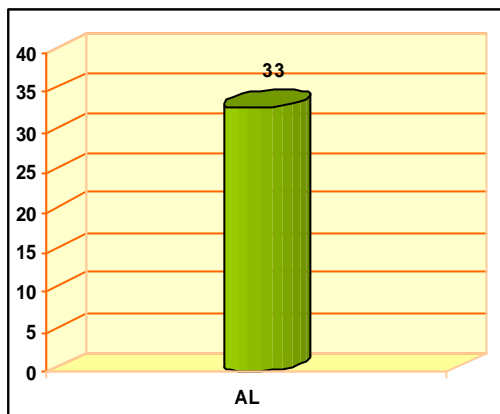


Levando-se em conta que existe uma possível omissão em torno de 15% nas informações prestadas ao CAGED, pode-se dizer que o universo de dispensados sem justa causa em outubro de 2004 atingiu um patamar de 703.384 trabalhadores.

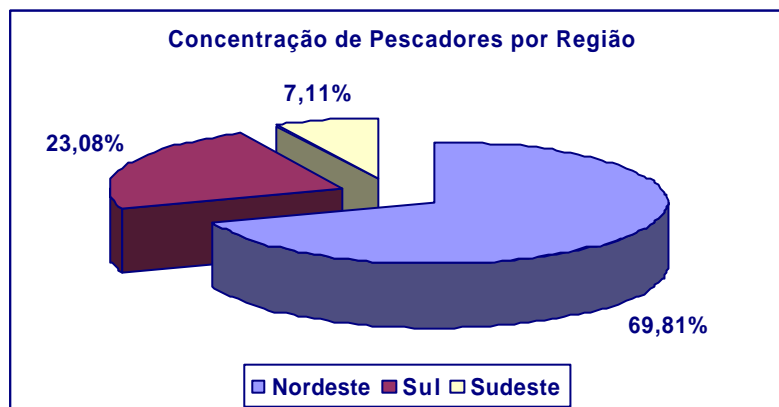
Desta forma, a cobertura do programa reduziria cerca de 13,04%, atingindo assim 44,88% dos trabalhadores dispensados sem justa causa, em nível nacional.



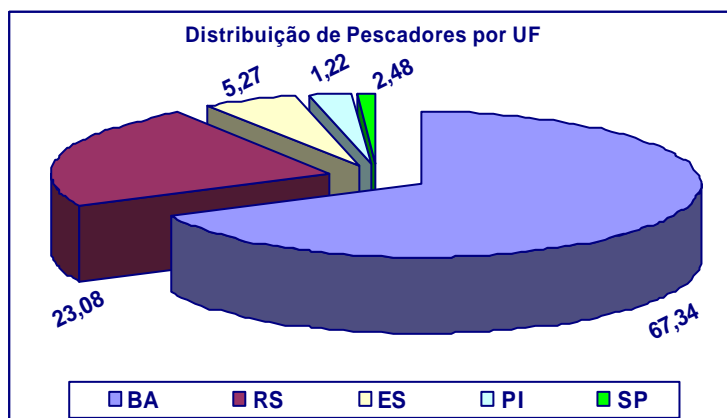
A Bolsa Qualificação beneficiou 33 trabalhadores, no mês de outubro de 2004 sendo ele totalizado apenas do estado de *Alagoas*.



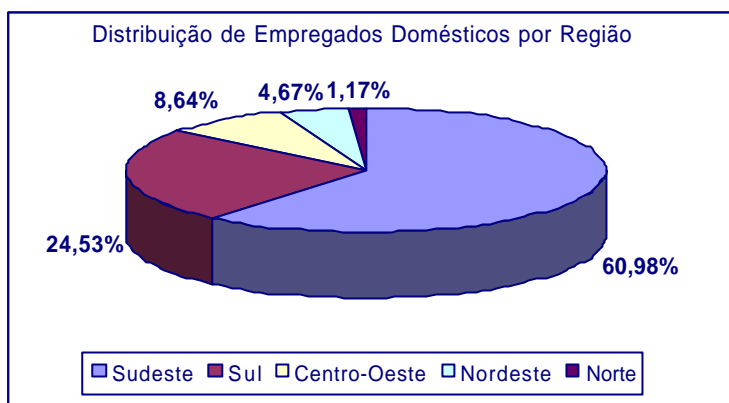
O Seguro-Desemprego do Pescador Artesanal, em outubro de 2004, apresentou-se nas regiões da seguinte forma: *Nordeste* (2.396), *Sul* (792) e *Sudeste* (244).



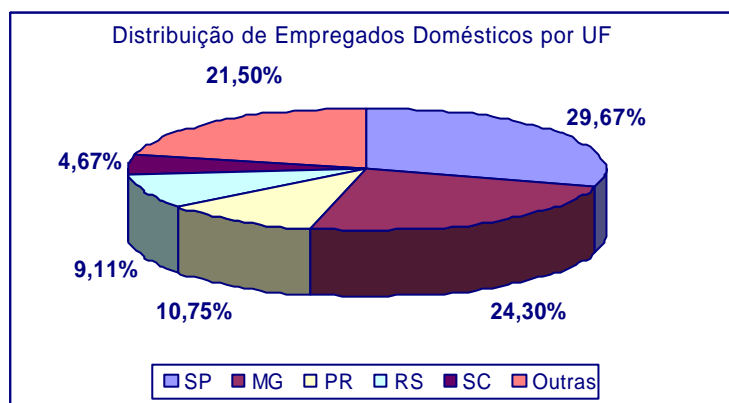
Os estados que apresentaram movimento foram: *Bahia* com 2.311, *Rio Grande do Sul* com 792, *Espírito Santo* com 181, *Piauí* com 85, *São Paulo* com 42 e o *Rio de Janeiro* com 21.



O Seguro-Desemprego do Empregado Doméstico, em outubro de 2004, concentrou cerca de 94,16% do seu movimento nas regiões **Sudeste** (261), **Sul** (105) e **Centro-Oeste** (37), conforme gráfico abaixo:



Os estados que apresentaram o maior movimento foram o de **São Paulo** com 127 segurados, seguido de **Minas Gerais** com 104, **Paraná** com 46, **Rio Grande do Sul** com 39 e **Santa Catarina** com 20.



Atualmente o Seguro-Desemprego conta com 2.200 Postos de Atendimento. Desses, 632 pertencem às DRT, 1.161 aos SINE e 2 às Parcerias. Em caráter provisório, estão colaborando na recepção do requerimento do Seguro-Desemprego, 385 agências da Caixa Econômica Federal.