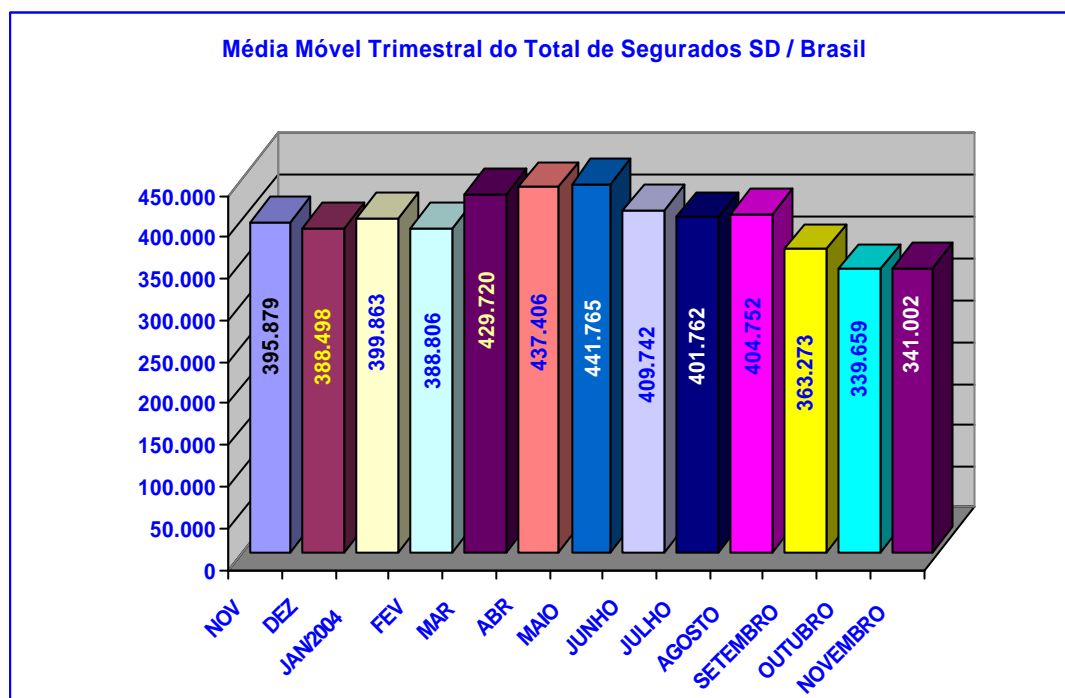


# SÍNTESE DO SEGURO-DESEMPREGO

Novembro/2004

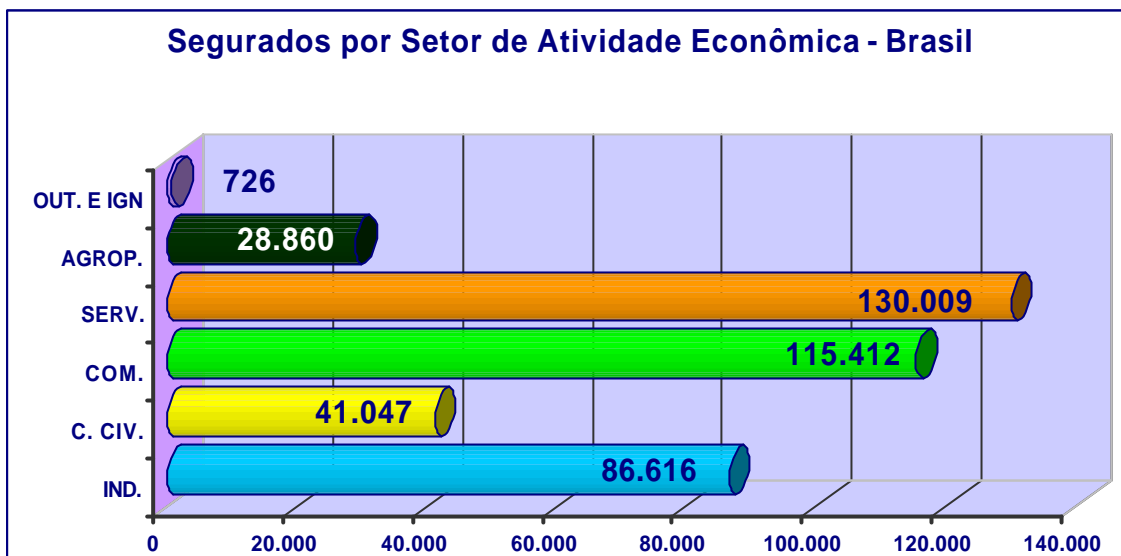
Em novembro de 2004, foram processados 421.520 requerimentos do Seguro-Desemprego. Desses 402.670 foram deferidos, o que corresponde à uma taxa de habilitação de 95,53%. Esse movimento é inferior em 1,73% ao registrado em novembro de 2003 (395.879 deferidos) e superior em 21,62% ao mês de outubro de 2004. Relativamente à média móvel trimestral (Nov/Out/Set) verificamos um acréscimo na ordem de 0,40% comparado ao período de (Out/Set/Ago).



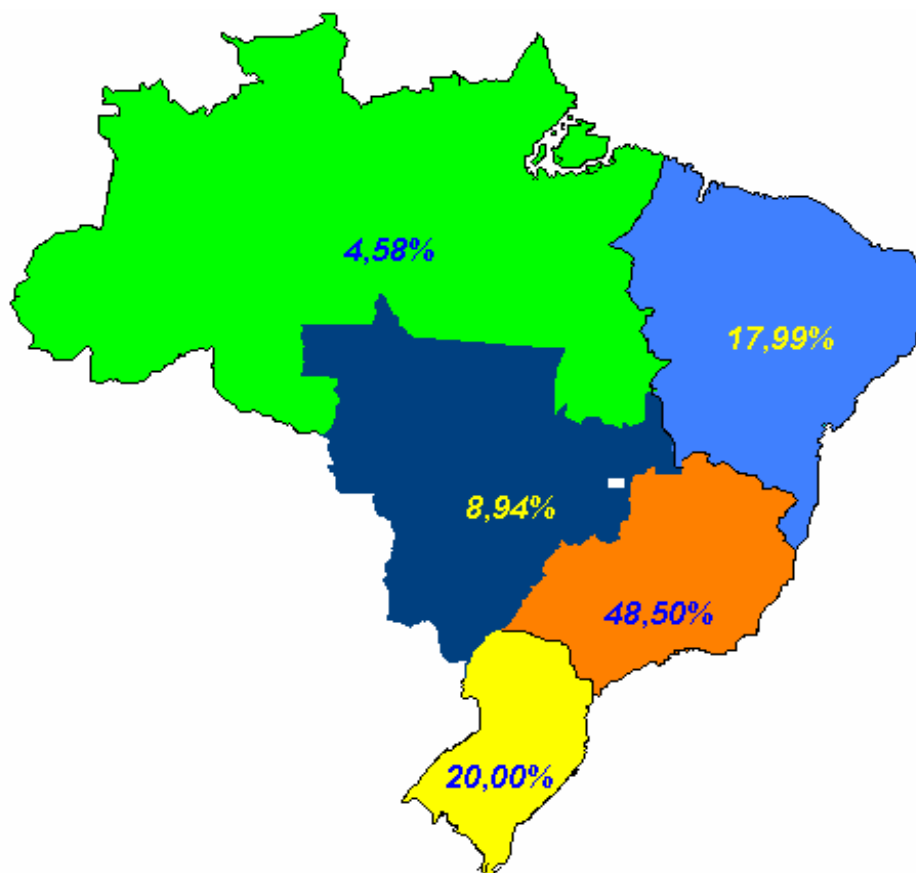
Foram emitidos 1.418.163 cheques de pagamento, no valor total de R\$ 513.449.958,51 (quinhentos e treze milhões, quatrocentos e quarenta e nove mil, novecentos e cinquenta e oito reais e cinquenta e um centavos), conforme distribuição a seguir:

	Quantidade de DSD's	Valor Emitido	Valor Médio em Sal. Mín.
<b><i>Seguro-Desemprego</i></b>	1.410.163	511.185.150,35	1,39
<b><i>SD Pescador Artesanal</i></b>	6.792	1.765.920,00	1,00
<b><i>Bolsa Qualificação</i></b>	30	8.528,16	1,09
<b><i>Empregado Doméstico</i></b>	1.886	490.360,00	1,00
<b>TOTAL</b>	<b>1.418.871</b>	<b>513.449.958,51</b>	<b>1,39</b>

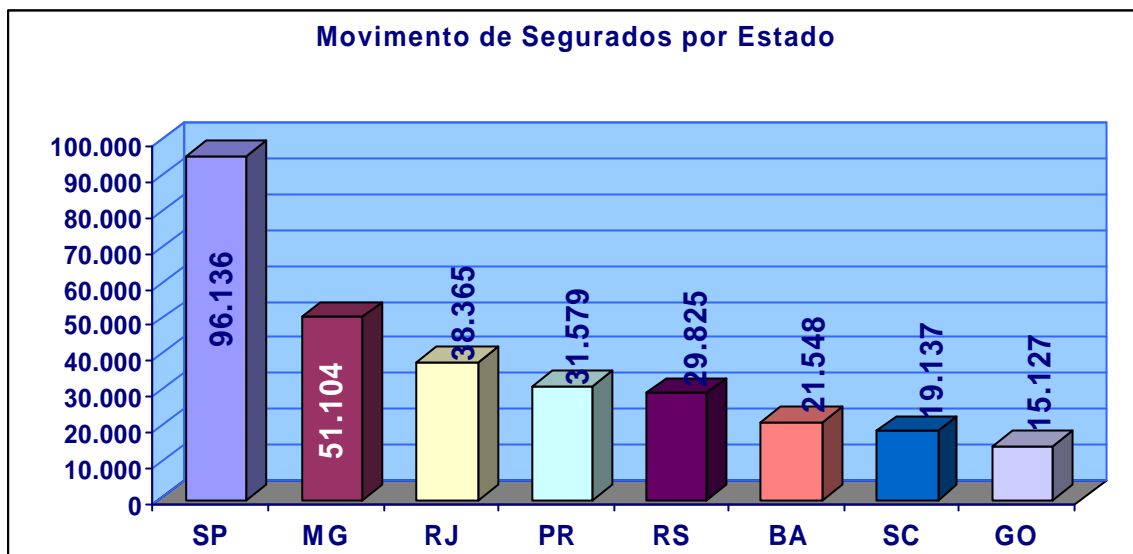
Entre os setores de atividades, o de *Serviços* permaneceu com a maior participação em relação ao total de segurados, qual seja, 32,29%, seguido do *Comércio* (28,66%), *Indústria* (21,51%), *Construção Civil* (10,19%), *Agropecuária* (7,17%) e *Outros e Ignorados* (0,18%).



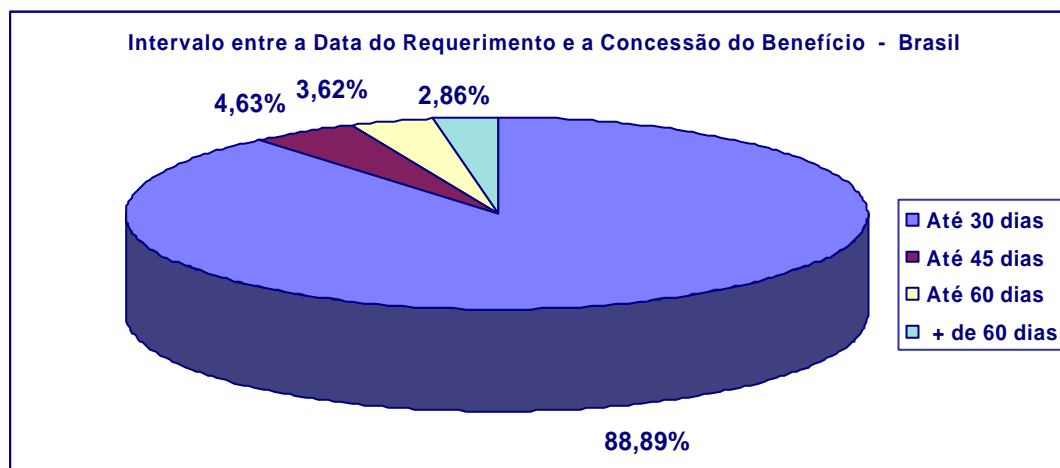
Com relação ao movimento dos segurados, por região, a maior concentração situou-se na *Sudeste*, com 195.275, seguida pelas regiões *Sul* (80.541), *Nordeste* (72.429), *Centro-Oeste* (35.995) e *Norte* (18.430).



Cerca de **75,20%** dos segurados, no mês de novembro de 2004, concentraram-se em apenas oito Estados: **SP** (23,87%), **MG** (12,69%), **RJ** (9,53%), **PR** (7,84%), **RS** (7,41%), **BA** (5,35%), **SC** (4,75%) e **GO** (3,76%).

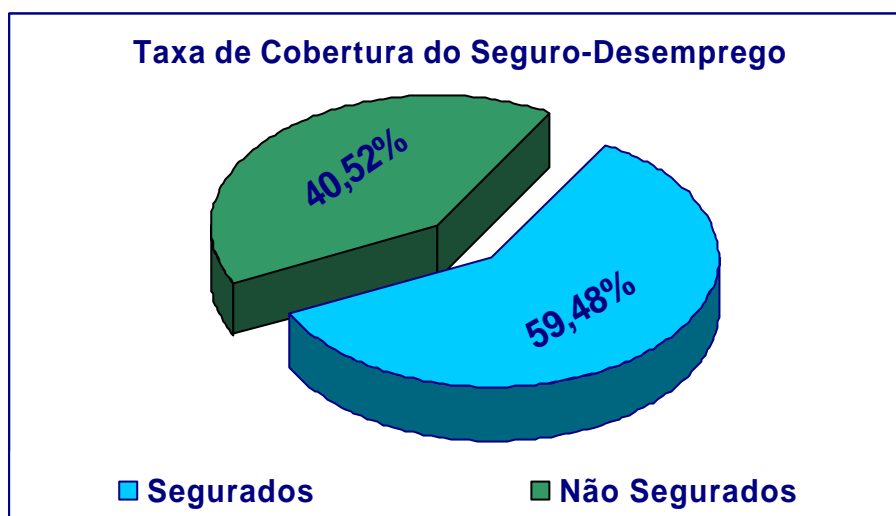


No que se refere ao intervalo entre o requerimento e a concessão do benefício, 88,89% dos segurados tiveram suas parcelas liberadas em até 30 dias, 4,63% em até 45 dias e 3,62% em até 60 dias, ou seja, constata-se que apenas 2,86% dos segurados tiveram seus benefícios liberados com mais de 60 dias após a data do requerimento.



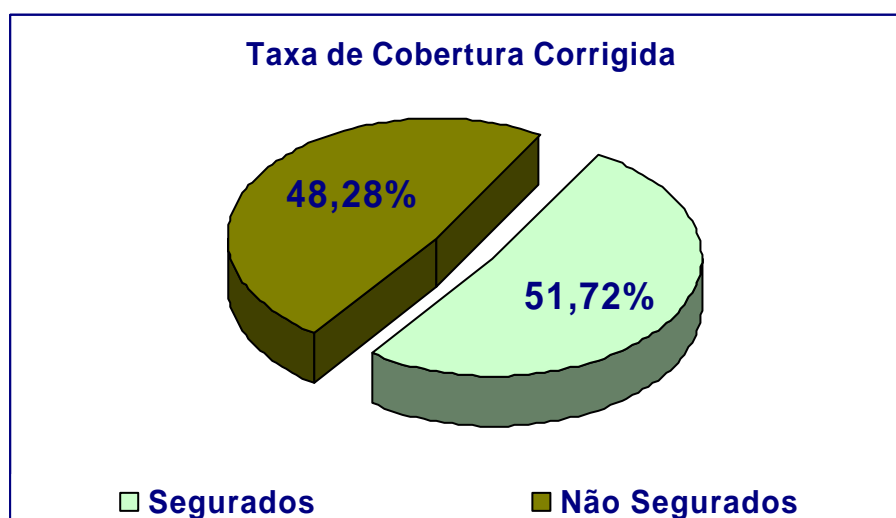
No mês de novembro de 2004, de acordo com os dados do Cadastro Geral de Admitidos e Desligados – CAGED ocorreram 676.964 demissões sem justa causa.

Comparando-se este número com o total de segurados (402.670), constatou-se uma cobertura do Programa em torno de 59,48%.

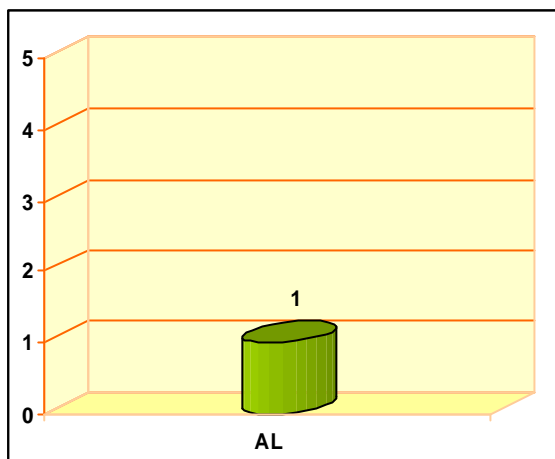


Levando-se em conta que existe uma possível omissão em torno de 15% nas informações prestadas ao CAGED, pode-se dizer que o universo de dispensados sem justa causa em outubro de 2004 atingiu um patamar de 778.509 trabalhadores.

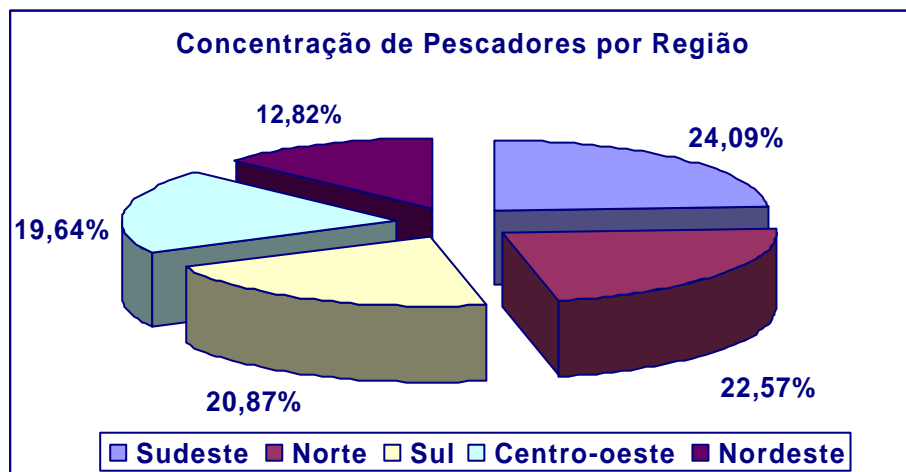
Desta forma, a cobertura do programa reduziria cerca de 13,04%, atingindo assim 51,72% dos trabalhadores dispensados sem justa causa, em nível nacional.



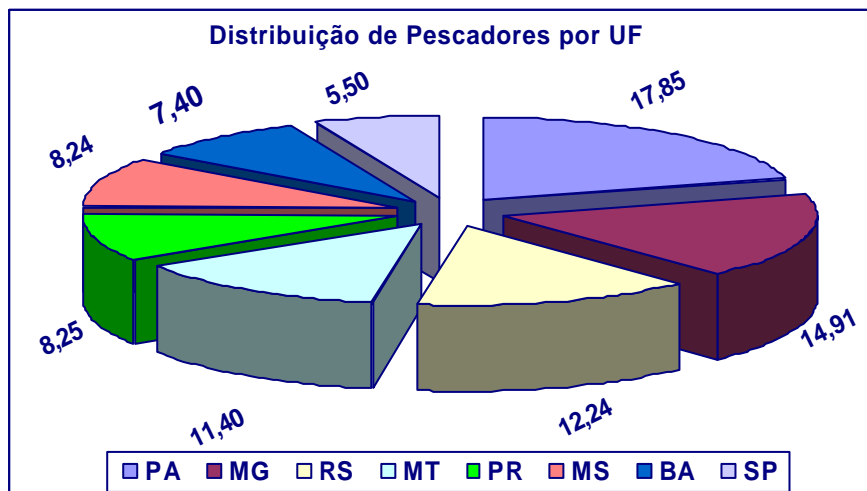
A Bolsa Qualificação beneficiou apenas um trabalhador no mês de novembro de 2004 sendo ele totalizado apenas do estado de *Alagoas*.



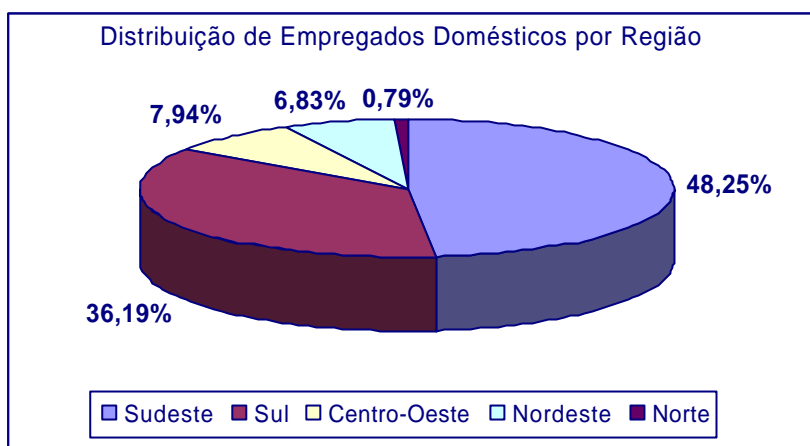
O Seguro-Desemprego do Pescador Artesanal, em novembro de 2004, apresentou-se nas regiões da seguinte forma: *Sudeste* (5.789), *Norte* (5.424), *Sul* (5.014), *Centro-Oeste* (4.720) e *Nordeste* (3.081).



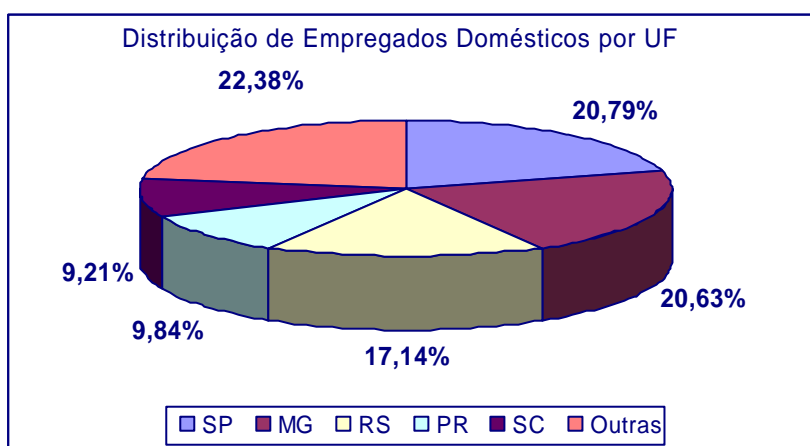
Os estados que apresentaram movimento foram: *Pará* com 4.288, *Minas Gerais* com 3.582, *Rio Grande do Sul* com 2.940, *Mato Grosso* com 2.739, *Paraná* com 1.983, *Mato Grosso do Sul* com 1.981, *Bahia* com 1.777 e *São Paulo* com 1.322.



O Seguro-Desemprego do Empregado Doméstico, em novembro de 2004, concentrou cerca de 92,38% do seu movimento nas regiões *Sudeste* (304), *Sul* (228) e *Centro-Oeste* (50), conforme gráfico abaixo:



Os estados que apresentaram o maior movimento foram o de *São Paulo* com 131 segurados, seguido de *Minas Gerais* com 130, *Rio Grande do Sul* com 108, *Paraná* com 62 e *Santa Catarina* com 58.



Atualmente o Seguro-Desemprego conta com 2.200 Postos de Atendimento. Desses, 632 pertencem às DRT, 1.161 aos SINE e 22 às Parcerias. Em caráter provisório, estão colaborando na recepção do requerimento do Seguro-Desemprego, 385 agências da Caixa Econômica Federal.

**MINISTÉRIO  
DO TRABALHO  
E EMPREGO**

Secretaria de Políticas Públicas de Emprego

Departamento de Emprego e Salário

Coordenação-Geral do Seguro-Desemprego, Abono Salarial e Identificação Profissional

**SÍNTESE 11/2004**

**AVALIAÇÃO SÍNTESE MENSAL**

**SEGURO-DESEMPREGO TRABALHADOR FORMAL  
SEGURO-DESEMPREGO PESCADOR ARTESANAL  
SEGURO-DESEMPREGO EMPREGADO DOMÉSTICO  
BOLSA QUALIFICAÇÃO**