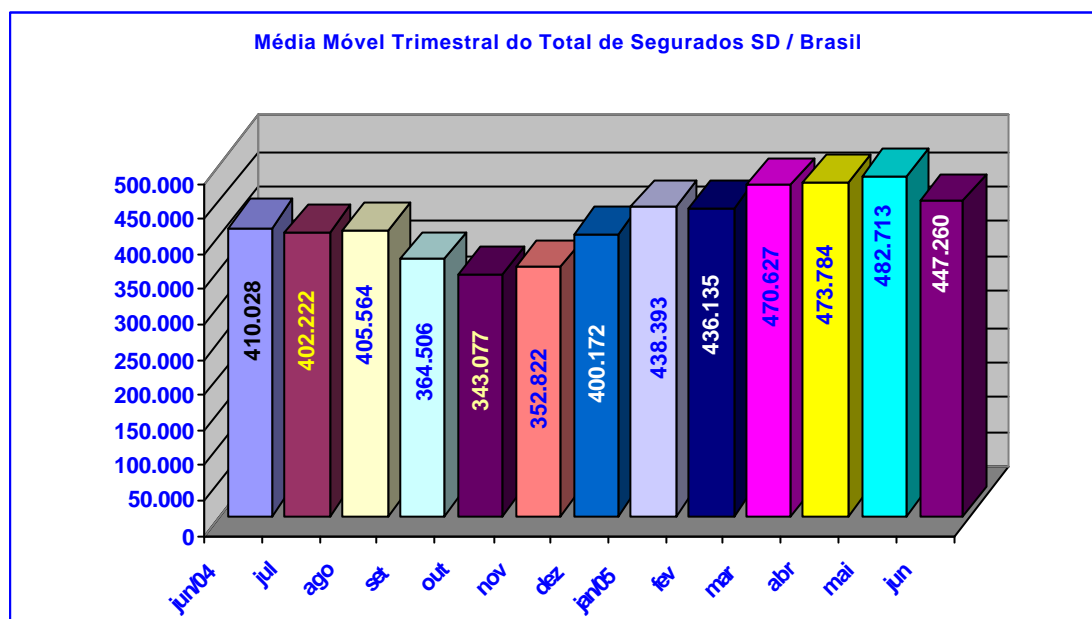


SÍNTESE DO SEGURO-DESEMPREGO

Junho/2005

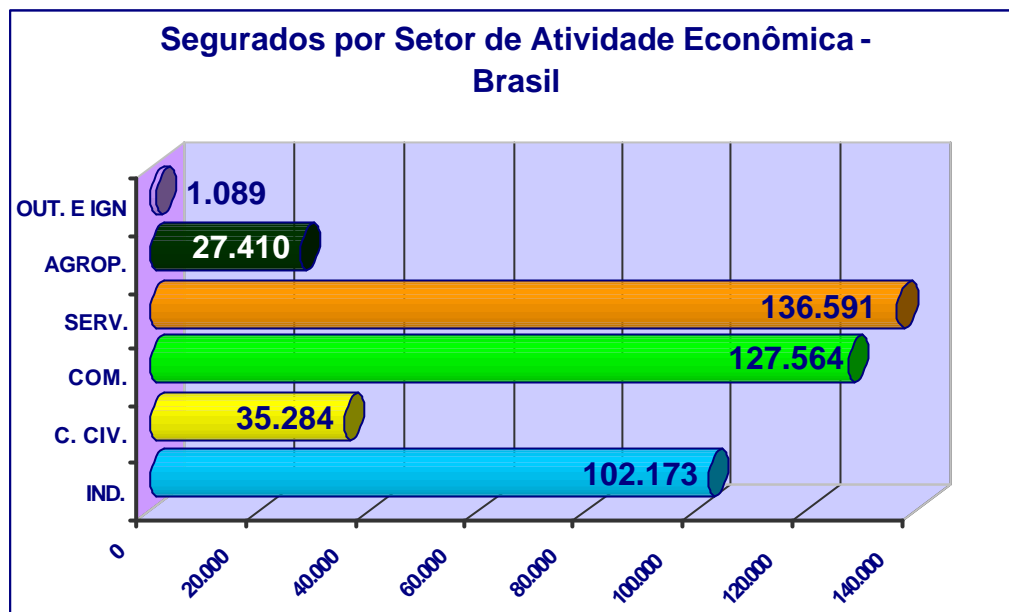
Em junho de 2005, foram processados 450.042 requerimentos do Seguro-Desemprego. Desses 430.111 foram deferidos, o que corresponde à uma taxa de habilitação de 95,57%. Esse movimento é superior em 3,86% ao registrado em junho de 2004 (414.117 deferidos) e inferior em -4,25% ao mês de maio de 2005. Relativamente à média móvel trimestral (Jun/Mai/Abr) verificamos um decréscimo na ordem de 7,34% comparado ao período de (Mai/Abr/Mar).



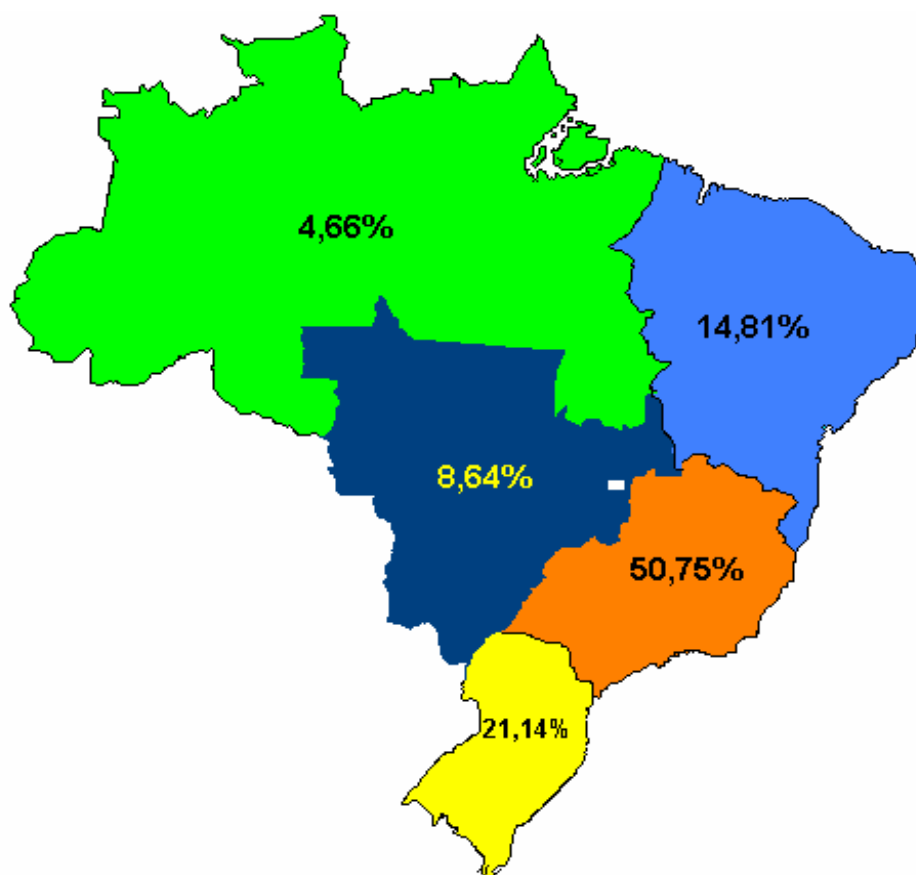
Foram emitidos 1.873.471 cheques de pagamento, no valor total de R\$ 730.642.369,74. (setecentos e trinta milhões, seiscentos e quarenta e dois mil, trezentos e sessenta e nove reais e setenta e quatro centavos), conforme distribuição a seguir:

	Quantidade de DSD's	Valor Emitido	Valor Médio em Sal. Min.
<i>Seguro-Desemprego</i>	1.798.021	707.964.492,84	1,51
<i>SD Pescador Artesanal</i>	73.323	21.996.900,00	1,00
<i>Bolsa Qualificação</i>	785	278.376,90	1,36
<i>Empregado Doméstico</i>	1.342	402.600,00	1,00
TOTAL	1.873.471	730.642.369,74	1,50

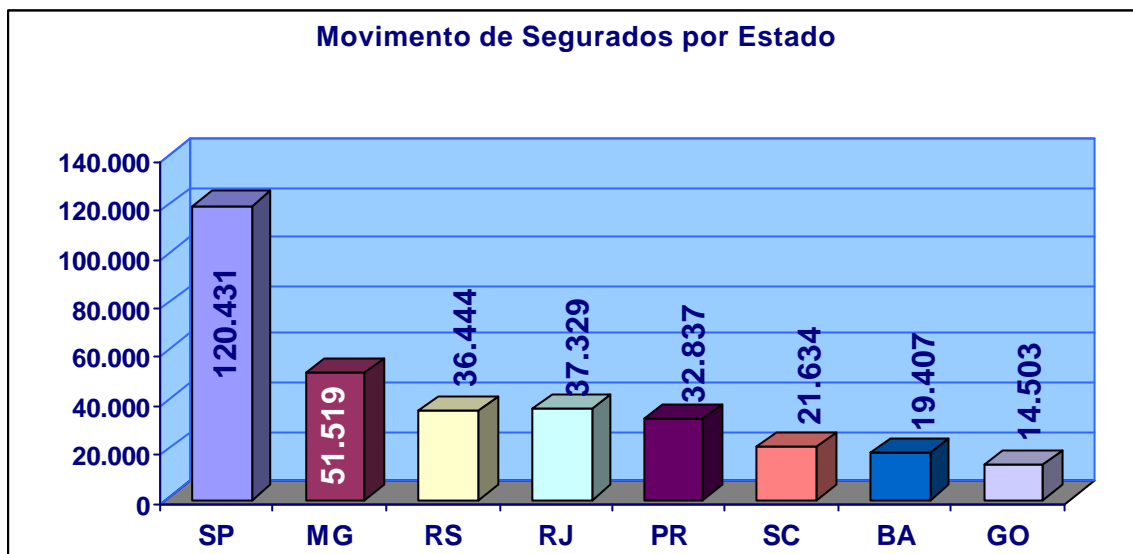
Entre os setores de atividades, o de *Serviços* permaneceu com a maior participação em relação ao total de segurados, qual seja, 31,76%, seguido do *Comércio* (29,66%), *Indústria* (23,76%), *Construção Civil* (8,20%), *Agropecuária* (6,37%) e *Outros e Ignorados* (0,25%).



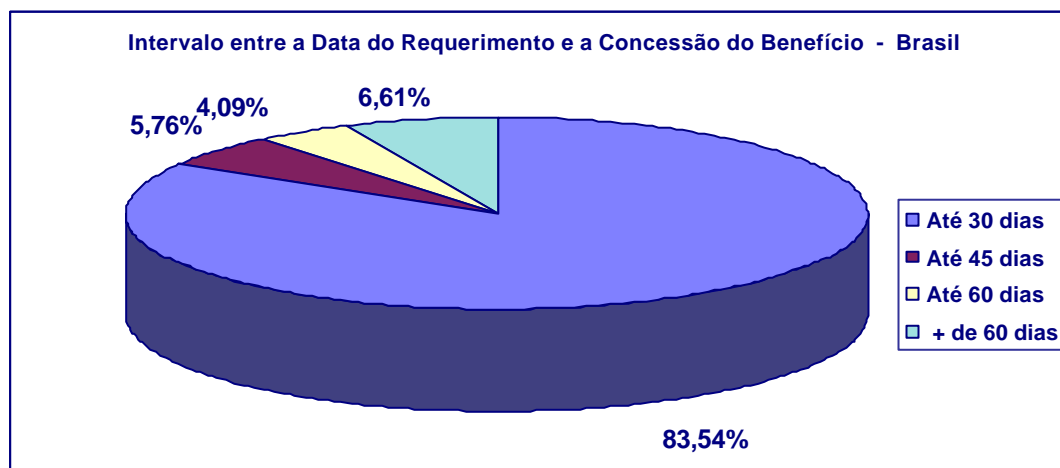
Com relação ao movimento dos segurados, por região, a maior concentração situou-se na *Sudeste*, com 230.433, seguida pelas regiões *Sul* (93.542), *Nordeste* (66,566), *Centro-Oeste* (38.638) e *Norte* (20.862).



Cerca de **77,68%** dos segurados, no mês de junho de 2005, concentraram-se em apenas oito Estados: **SP** (28,00%), **MG** (11,98%), **RS** (8,47%), **RJ** (8,68%), **PR** (7,63%), **SC** (5,03%), **BA** (4,51%) e **GO** (3,37%).

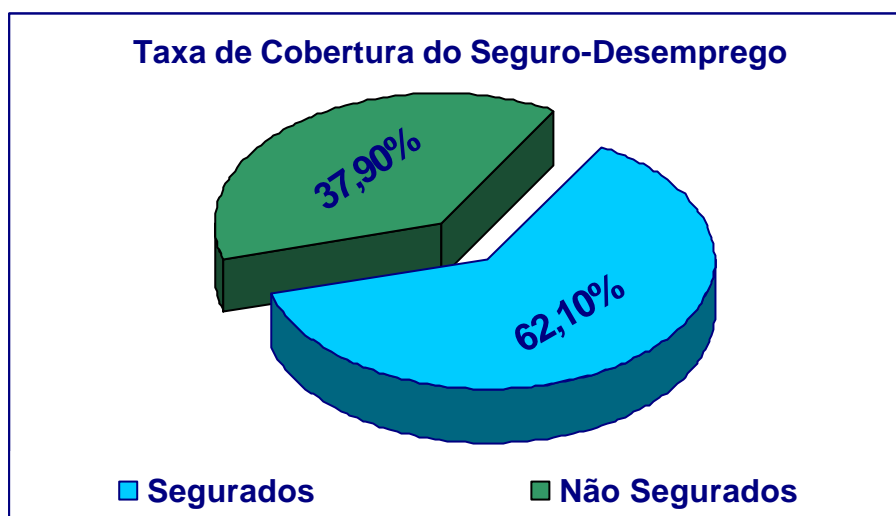


No que se refere ao intervalo entre o requerimento e a concessão do benefício, 83,54% dos segurados tiveram suas parcelas liberadas em até 30 dias, 5,76% em até 45 dias e 4,09% em até 60 dias, ou seja, constata-se que apenas 6,61% dos segurados tiveram seus benefícios liberados com mais de 60 dias após a data do requerimento.



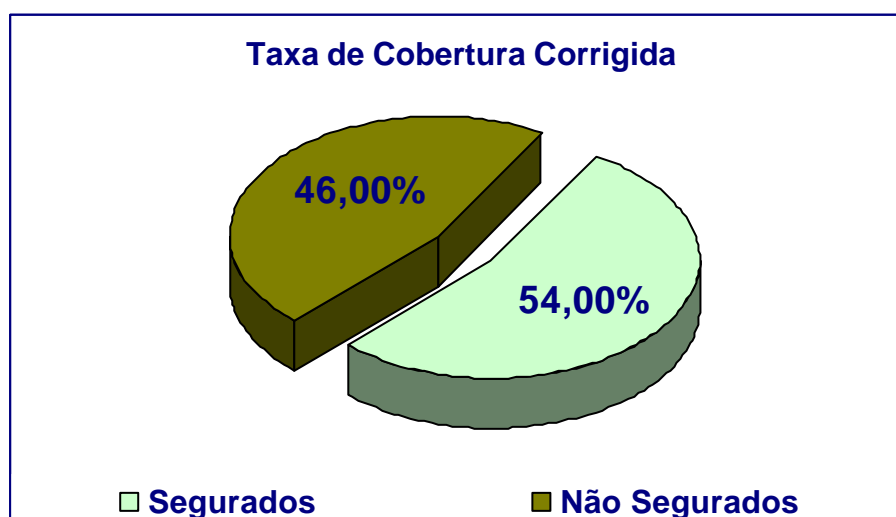
No mês de junho de 2005, de acordo com os dados do Cadastro Geral de Admitidos e Desligados – CAGED ocorreram 692.562 demissões sem justa causa.

Comparando-se este número com o total de segurados (430.111), constatou-se uma cobertura do Programa em torno de 62,10%.

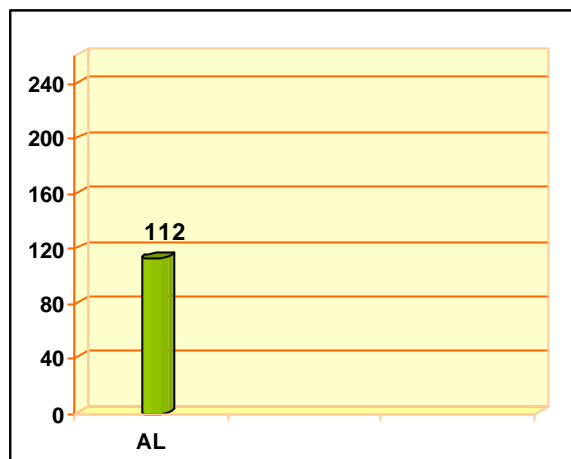


Levando-se em conta que existe uma possível omissão em torno de 15% nas informações prestadas ao CAGED, pode-se dizer que o universo de dispensados sem justa causa em junho de 2005 atingiu um patamar de 796.446 trabalhadores.

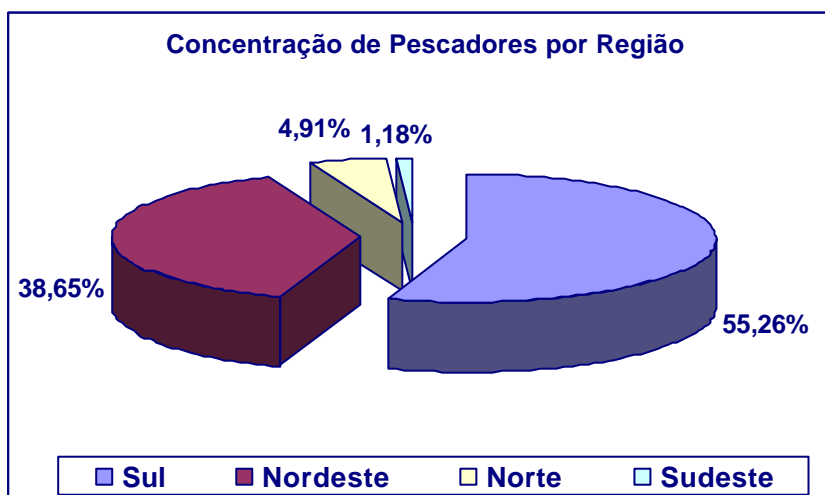
Desta forma, a cobertura do programa reduziria cerca de 13,05%, atingindo assim 54,00% dos trabalhadores dispensados sem justa causa, em nível nacional.



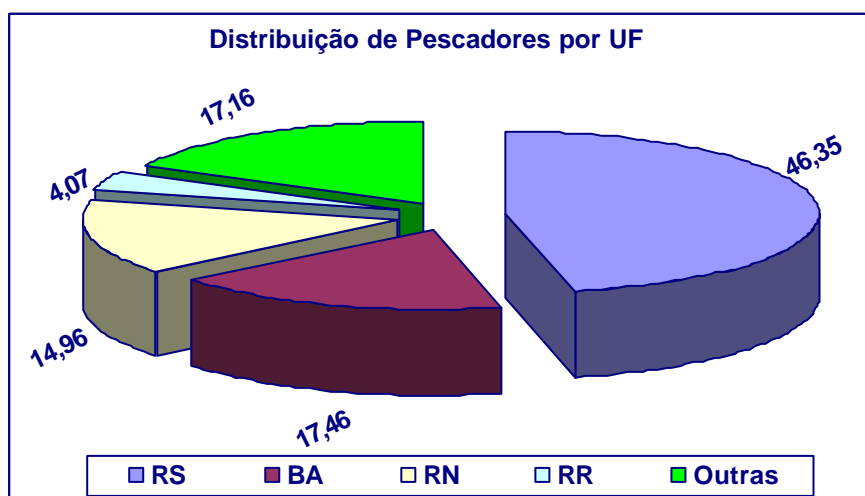
A Bolsa Qualificação seguiu 112 trabalhadores no mês de junho de 2005 sendo eles divididos entre os estados de **Alagoas** com 112.



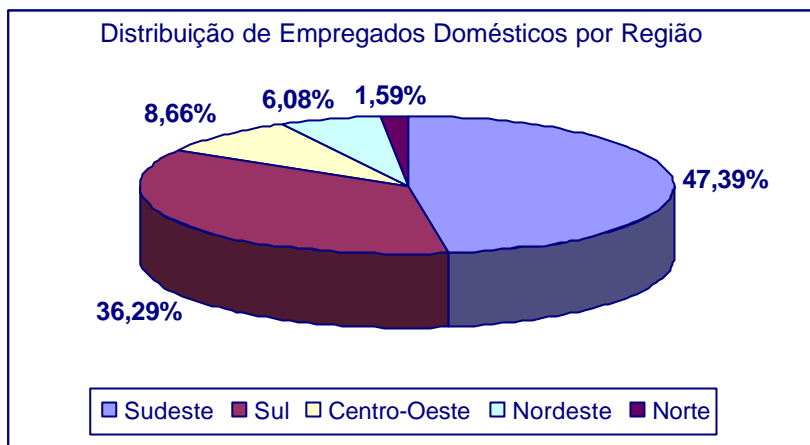
O Seguro-Desemprego do Pescador Artesanal, em junho de 2005, apresentou-se nas regiões da seguinte forma: **Sul** (6.898), **Norte** (613).



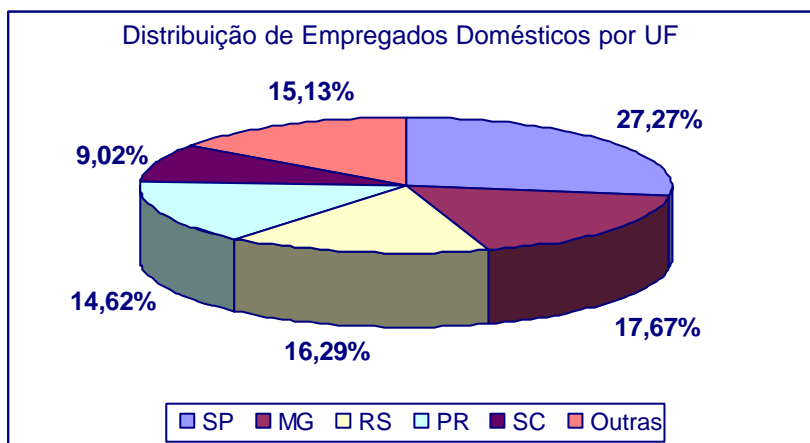
Os estados que apresentaram movimento foram: **Rio Grande do Sul** com 6.898, **BA** com 2.599, **Rio Grande do Norte** com 2.227, **Roraima** com 606.



O Seguro-Desemprego do Empregado Doméstico, em junho de 2005, concentrou cerca de 92,33% do seu movimento nas regiões **Sudeste** (717), **Sul** (549) e **Centro-Oeste** (131), conforme gráfico abaixo:



Os estados que apresentaram o maior movimento foram o de **São Paulo** com 375 segurados, seguido de **Minas Gerais** com 243, **Rio Grande do Sul** com 224, **Paraná** com 201 e **Santa Catarina** com 124.



Atualmente o Seguro-Desemprego conta com 2.214 Postos de Atendimento. Desses, 636 pertencem às DRT, 1.179 aos SINE e 20 às Parcerias. Em caráter provisório, estão colaborando na recepção do requerimento do Seguro-Desemprego, 380 agências da Caixa Econômica Federal.

**MINISTÉRIO
DO TRABALHO
E EMPREGO**

Secretaria de Políticas Públicas de Emprego
Departamento de Emprego e Salário
Coordenação-Geral do Seguro-Desemprego, Abono Salarial e Identificação Profissional

SÍNTESE 06/2005

AVALIAÇÃO SÍNTECA MENSAL

**SEGURO-DESEMPREGO TRABALHADOR FORMAL
SEGURO-DESEMPREGO PESCADOR ARTESANAL
SEGURO-DESEMPREGO EMPREGADO DOMÉSTICO
BOLSA QUALIFICAÇÃO**