

Ministério do  
**Trabalho e Previdência Social**

GOVERNO FEDERAL  
**BRASIL**  
PÁTRIA EDUCADORA

**OBMigra**  
Observatório das  
migrações internacionais



ANUÁRIO 2015

# ANUÁRIO 2015

*A inserção dos imigrantes  
no mercado de trabalho brasileiro*

## **Organizadores**

Leonardo Cavalcanti  
Antônio Tadeu de Oliveira  
Tânia Tonhati  
Delia Dutra

# ANUÁRIO 2015

*A inserção dos imigrantes  
no mercado de trabalho brasileiro*

## **Organizadores**

*Leonardo Cavalcanti  
Antônio Tadeu de Oliveira  
Tânia Tonhati  
Delia Dutra*



É permitida a reprodução deste texto e dos dados contidos, desde que citada a fonte. Reproduções para fins comerciais são proibidas.

Como citar esse texto:

Cavalcanti, L.; Oliveira, T.; Tonhati, T.; Dutra, D., *A inserção dos imigrantes no mercado de trabalho brasileiro. Anuário 2015*. Observatório das Migrações Internacionais; Ministério do Trabalho e Previdência Social/Conselho Nacional de Imigração e Coordenação Geral de Imigração. Brasília, DF: OBMigra, 2015

ISSN: 2359-5337

Disponível em:

<http://portal.mte.gov.br/obmigra/home.htm>

Realização:



Apoio:

Ministério do  
Trabalho e Previdência Social



Coordenação Geral  
de Imigração | CGI



Conselho Nacional  
de Imigração | CNIg

**Ministério do Trabalho e Previdência Social**

Ministro: Miguel Rossetto

**CNIg - Conselho Nacional de Imigração**

Presidente: Paulo Sérgio de Almeida

**CGI - Coordenação Geral de Imigração**

Coordenador Geral: Aldo Cândido Costa Filho

Coordenador Substituto: Luiz Alberto Matos dos Santos

**OBMigra - Observatório das Migrações Internacionais**

Coordenação Geral: Leonardo Cavalcanti

Coordenação Executiva: Tânia Tonhati

Coordenação Estatística: Antônio Tadeu de Oliveira

Equipe técnica: Erique Pereira Neto, Felipe Quintino, Delia

Dutra, Sarah Almeida e Nilo César Coelho.

**Projeto Gráfico:** Raquel Klafke

**Revisão:** Tuíla Botega e Nathália Vince Esgalha Fernandes

Copyright 2015 – Observatório das Migrações Internacionais  
Universidade de Brasília- UnB- Campus Darcy Ribeiro  
Campus Universitário Darcy Ribeiro/UnB, Prédio Multiuso II  
- Térreo e Primeiro Piso Brasília/DF Brasil CEP: 70910-900.

# ÍNDICE

## 22 APRESENTAÇÃO

## 23 CAPÍTULO I - BASE DE DADOS: COORDENAÇÃO-GERAL DE IMIGRAÇÃO

### 24 CARACTERÍSTICAS GERAIS DAS AUTORI- ZAÇÕES DE TRABALHO - TEMPORÁRIAS E PERMANENTES (2011-2014)

24 Tabela 1.1. Número de autorizações de trabalho concedidas, segundo sexo, Brasil, 2011- 2014.

24 Tabela 1.2. Número de autorizações de trabalho concedidas, segundo idade, Brasil, 2011-2014.

24 Tabela 1.3. Número de autorizações de trabalho concedidas, Segundo Escolaridade, Brasil, 2011-2014

24 Tabela 1.4. Número de autorizações de trabalho concedidas, segundo grupos ocupacionais, Brasil 2011-2014.

24 Tabela 1.5. Número de autorizações de trabalho concedidas, segundo principais países, Brasil, 2011-2014.

25 Tabela 1.6. Número de autorizações de trabalho concedidas, segundo países do MERCOSUL e associados, Brasil,2011-2014.

25 Tabela 1.7. Número de autorizações de trabalho concedidas, segundo Unidades da Federação, Brasil 2011-2014

### 26 CARACTERÍSTICAS POR TIPO DE AUTORI- ZAÇÕES - TEMPORÁRIAS E PERMANENTES (2011-2014)

26 Tabela 2.1. Número de autorizações de trabalho concedidas, segundo o tipo de autorização, Brasil 2011-2014

26 Tabela 2.2. Número de autorizações de trabalho concedidas, segundo prazo de concessão e Resolução Normativa, Brasil 2011-2014

26 Tabela 2.3. Número de autorizações de trabalho concedidas, segundo indeferidas e canceladas, Brasil 2011-2014

26 Tabela 2.4 Número de autorizações de trabalho temporárias canceladas, segundo Resolução Normativa, Brasil 2011-2014

27 Tabela 2.5. Número de autorizações de trabalho permanentes canceladas, segundo Resolução Normativa, Brasil 2011-2014.

27 Tabela 2.6. Número de autorizações de trabalho, segundo manifestação, Brasil 2011-2014.

### 27 CARACTERÍSTICAS GERAIS DAS AUTORIZA- ÇÕES – TEMPORÁRIAS (2011-2014)

27 Tabela 3.1. Número de autorizações de trabalho temporárias concedidas, segundo sexo, Brasil 2011-2014

27 Tabela 3.2. Número de autorizações de trabalho temporárias concedidas, segundo idade, Brasil 2011 e 2014.

27 Tabela 3.3. Número de autorizações de trabalho temporárias concedidas, segundo escolaridade, Brasil 2011-2014

Tabela 3.4. Número de autorizações de trabalho temporárias concedidas, segundo grupos ocupacionais, Brasil 2011-2014.

Tabela 3.5. Número de autorizações de trabalho temporárias concedidas, segundo principais países, Brasil 2011-2014.

Tabela 3.6. Número de autorizações de trabalho temporárias concedidas, segundo Unidades da Federação, Brasil 2011-2014

### 29 CARACTERÍSTICAS POR TIPO DAS AUTORI- ZAÇÕES – TEMPORÁRIAS (2011-2014)

Tabela 4.1. Número de autorizações de trabalho temporárias concedidas, segundo Resolução Normativa, Brasil 2011-2014

Tabela 4.2. Número de autorizações de trabalho temporárias concedidas, segundo Resolução Normativa 61, por principais países, Brasil 2011-2014.

Tabela 4.3. Número de autorizações de trabalho temporárias concedidas, segundo Resolução Normativa 61, por UF, Brasil 2011-2014

Tabela 4.4. Número de autorizações de trabalho temporárias concedidas, segundo Resolução Normativa 69, por principais países, Brasil 2011-2014.

Tabela 4.5. Número de autorizações de trabalho temporárias concedidas, segundo Resolução Normativa 69, por UF, Brasil 2011-2014

Tabela 4.6. Número de autorizações de trabalho temporárias concedidas, segundo Resolução Normativa 71, por principais países, Brasil 2011-2014

|    |   |    |   |   |  |
|----|---|----|---|---|--|
| 31 | Tabela 4.7. Número de autorizações de trabalho temporárias concedidas, segundo Resolução Normativa 71, por UF, Brasil 2011-2014                 | 34 | Tabela 5.5. Número de autorizações de trabalho permanentes concedidas, segundo principais países, Brasil 2011-2014                                      | 39  | ção Normativa 84, por principais países, Brasil 2011-2014  |
| 31 | Tabela 4.8. Número de autorizações de trabalho temporárias concedidas, segundo Resolução Normativa 72, por principais países, Brasil 2011-2014. | 34 | Tabela 5.6. Número de autorizações de trabalho permanente concedidas, segundo Unidades da Federação, Brasil 2011-2014.                                  | <b>CAPÍTULO II - BASE DE DADOS:<br/>CONSELHO NACIONAL DE<br/>IMIGRAÇÃO (CNIG)</b>       |  |
| 32 | Tabela 4.9. Número de autorizações de trabalho temporárias concedidas, segundo Resolução Normativa 72, por UF, Brasil 2011-2014.                | 34 | <b>CARACTERÍSTICAS POR TIPO DAS AUTORIZAÇÕES – PERMANENTES (2011-2014)</b>  |   |  |
| 32 | Tabela 4.10. Número de autorizações de trabalho temporárias concedidas, segundo Resolução Normativa 99, por principais países, Brasil 2013-2014 | 34 | Tabela 6.1. Número de autorizações de trabalho permanente concedidas, segundo Resolução Normativa, Brasil 2011-2014                                     | 40  | <b>CARACTERÍSTICAS GERAIS DAS AUTORIZAÇÕES DE TRABALHO - TEMPORÁRIAS E PERMANENTES (2011-2014)</b> |
| 32 | Tabela 4.11. Número de autorizações de trabalho temporárias concedidas, segundo Resolução Normativa 99, por UF, Brasil 2011-2014                | 35 | Tabela 6.2. Número de autorizações de trabalho permanentes concedidas, segundo Resolução Normativa 62, por principais países, Brasil 2011-2014          | 40  | Tabela 1.1. Número de autorizações concedidas, segundo sexo, Brasil 2011-2014.                     |
| 33 | <b>CARACTERÍSTICAS GERAIS DAS AUTORIZAÇÕES PERMANENTES (2011-2014)</b>  | 35 | Tabela 6.3. Número de autorizações de trabalho permanentes concedidas, segundo Resolução Normativa 62, por UF, Brasil 2011-2014                         | 40  | Tabela 1.2. Número de autorizações concedidas, segundo idade, Brasil 2011-2014                     |
| 33 | Tabela 5.1. Número de autorizações de trabalho permanente concedidas, segundo sexo, Brasil 2011-2014.   | 35 | Tabela 6.4. Número de autorizações de trabalho permanentes concedidas, segundo Resolução Normativa 84, por principais países, Brasil 2011-2014.         | 40  | Tabela 1.3. Número de autorizações concedidas, segundo escolaridade, Brasil 2011-2014              |
| 33 | Tabela 5.2 Número de autorizações de trabalho permanentes concedidas, segundo idade, Brasil 2011-2014   | 36 | Tabela 6.5. Número de autorizações de trabalho permanentes concedidas, segundo Resolução Normativa 84, por UF, Brasil 2011-2014                         | 40  | Tabela 1.4. Número de autorizações concedidas, segundo grupos ocupacionais, Brasil 2011-2014       |
| 33 | Tabela 5.3. Número de autorizações de trabalho permanentes concedidas, segundo escolaridade, Brasil 2011-2014                                   | 37 | Tabela 6.6. Valor dos investimentos realizados por pessoa física (em reais), segundo Resolução Normativa 84, por Unidade da Federação, Brasil 2011-2014 | 41  | Tabela 1.5. Número de autorizações concedidas, segundo principais países, Brasil 2011-2014         |
| 33 | Tabela 5.4. Número de autorizações de trabalho permanentes concedidas, segundo grupos ocupacionais, Brasil 2011-2014                            | 38 | Tabela 6.7. Valor dos investimentos realizados por pessoa física (em reais), segundo Resolução  | 41  | Tabela 1.6 Número de autorizações concedidas, segundo Unidades da Federação, Brasil 2011-2014      |
|    |   |    |   | <b>CARACTERÍSTICAS POR TIPO DE AUTORIZAÇÕES - TEMPORÁRIAS E PERMANENTES (2011-2014)</b> |  |
|    |   |    |   | 41  | Tabela 2.1. Número de autorizações concedidas, segundo Resolução Normativa, Brasil 2011-2014       |

|    |  |
|----|--|
| 41 | Tabela 2.2. Número de autorizações indeferidas, segundo Resolução Normativa, Brasil 2011-2014                          |
| 42 | Tabela 2.3 Número de autorizações concedidas, segundo Resolução Normativa 27, por principais países, Brasil 2011-2014  |
| 42 | Tabela 2.4. Número de autorizações concedidas, segundo Resolução Normativa 27, por UF, Brasil 2011-2014.               |
| 42 | Tabela 2.5. Número de autorizações concedidas, segundo Resolução Normativa 70, por principais países, Brasil 2011-2014 |
| 42 | Tabela 2.6. Número de autorizações concedidas, segundo Resolução Normativa 70, por UF, Brasil 2011-2014.               |
| 43 | Tabela 2.7. Número de autorizações concedidas, segundo Resolução Normativa 77, por principais países, Brasil 2011-2014 |
| 43 | Tabela 2.8. Número de autorizações concedidas, segundo Resolução Normativa 77, por UF, Brasil 2011-2014.               |
| 44 | Tabela 2.9. Número de autorizações concedidas, segundo Resolução Normativa 84, por principais países, Brasil 2011-2014 |
| 44 | Tabela 2.10. Número de autorizações concedidas, segundo Resolução Normativa 84, por UF, Brasil 2011-2014               |

**45** **CAPÍTULO III - BASE DE DADOS: SISTEMA NACIONAL DE CADASTRAMENTO DE REGISTRO DE ESTRANGEIROS (SINCRE)**

|           |   |
|-----------|---|
| <b>46</b> | <b>TABELAS POR DATA DE REGISTRO</b>   |
| <b>46</b> | <b>CLASSIFICAÇÃO</b>  |
| <b>46</b> | Tabela 1.1.1. Número de estrangeiros, segundo classificação, por ano de registro, Brasil, 2000-2015.  |
| <b>46</b> | <b>REGISTROS PERMANENTES</b>  |
| <b>46</b> | Tabela 1.2.1. Número de estrangeiros registrados como permanente, segundo ano de registro, por ano de entrada, Brasil, 2000-2014.                     |
| <b>47</b> | Tabela 1.2.2. Número de estrangeiros registrados como permanente, segundo principais países de nascimento, por ano de registro, Brasil, 2000-2014.    |
| <b>48</b> | Tabela 1.2.3. Número de estrangeiros registrados como permanente, segundo Unidade da Federação de residência, por ano de registro, Brasil, 2000-2014. |
| <b>49</b> | Tabela 1.2.4. Número de estrangeiros registrados como permanente, segundo sexo, por ano de registro, Brasil, 2000-2014.                               |
| <b>50</b> | Tabela 1.2.5. Número de estrangeiros registrados como permanente, segundo principais países, por sexo e ano de registro, Brasil, 2000-2014.           |
| <b>53</b> | Tabela 1.2.6. Número de estrangeiros registrados como permanente, segundo grupos de idade, por ano de registro, Brasil, 2000-2014.                    |
| <b>53</b> | Tabela 1.2.7. Número de estrangeiros registrados como permanente, segundo principais países, por grupo de idades e ano de registro,                   |

|           |  |
|-----------|--|
| <b>59</b> | Brasil, 2000-2014.   |
| <b>59</b> | Tabela 1.2.8. Número de estrangeiros registrados como permanente, segundo estado civil, por ano de registro, Brasil, 2000-2014.                              |
| <b>59</b> | <b>REGISTROS TEMPORÁRIOS</b>   |
| <b>59</b> | Tabela 1.3.1. Número de estrangeiros registrados como temporário, segundo principais países de nascimento, por ano de registro, Brasil, 2000-2014.           |
| <b>60</b> | Tabela 1.3.2. Número de estrangeiros registrados como temporário, segundo Unidade da Federação de residência, por ano de registro, Brasil, 2000-2014.        |
| <b>62</b> | Tabela 1.3.3. Número de estrangeiros registrados como temporário, segundo sexo, por ano de registro, Brasil, 2000-2014.                                      |
| <b>62</b> | Tabela 1.3.4. Número total de estrangeiros registrados como temporário, segundo principais países, por sexo e ano de registro, Brasil, 2000-2014.            |
| <b>66</b> | Tabela 1.3.5. Número de estrangeiros registrados como temporário, segundo grupos de idade, por ano de registro, Brasil, 2000-2014.                           |
| <b>67</b> | Tabela 1.3.6. Número total de estrangeiros registrados como temporário, segundo principais países, por grupo de idades e ano de registro, Brasil, 2000-2014. |
| <b>76</b> | Tabela 1.3.7. Número de estrangeiros registrados como temporário, segundo estado civil, por ano de registro, Brasil, 2000-2014.                              |

|           |  |           |   |            |   |
|-----------|--|-----------|---|------------|---|
| <b>76</b> | <b>REGISTROS PROVISÓRIOS</b>   |           |   |            |   |
| <b>76</b> | Tabela 1.4.1. Número de estrangeiros registrados como provisório, segundo ano de registro, por ano de entrada, Brasil, 2000-2014.                            | <b>89</b> | Tabela 1.5.2. Número de estrangeiros registrados como fronteiriço, segundo principais países de nascimento, por ano de registro, Brasil, 2000-2014.           | <b>97</b>  | Tabela 1.6.3. Número de estrangeiros registrado como outros, segundo principais países de nascimento, por ano de registro, Brasil, 2000-2014.           |
| <b>77</b> | Tabela 1.4.2. Número de estrangeiros registrados como provisório, segundo principais países de nascimento, por ano de registro, Brasil, 2000-2014.           | <b>90</b> | Tabela 1.5.3. Número de estrangeiros registrados como fronteiriço, segundo sexo, por ano de registro, Brasil, 2000-2014.                                      | <b>98</b>  | Tabela 1.6.4. Número de estrangeiros registrado como outros, segundo Unidade da Federação de residência, por ano de registro, Brasil, 2000-2014.        |
| <b>78</b> | Tabela 1.4.3. Número de estrangeiros registrados como provisório, segundo Unidade da Federação de residência, por ano de registro, Brasil, 2000-2014.        | <b>90</b> | Tabela 1.5.4. Número total de estrangeiros registrados como fronteiriço, segundo principais países, por sexo e ano de registro, Brasil, 2000-2014.            | <b>99</b>  | Tabela 1.6.5. Número de estrangeiros registrado como outros, segundo sexo, por ano de registro, Brasil, 2000-2014.                                      |
| <b>79</b> | Tabela 1.4.4. Número de estrangeiros registrados como provisório, segundo sexo, por ano de registro, Brasil, 2000-2014.                                      | <b>92</b> | Tabela 1.5.5. Número de estrangeiros registrados como fronteiriço, segundo grupos de idade, por ano de registro, Brasil, 2000-2014.                           | <b>99</b>  | Tabela 1.6.6. Número total de estrangeiros registrado como outros, segundo principais países, por sexo e ano de registro, Brasil, 2000-2014.            |
| <b>79</b> | Tabela 1.4.5. Número total de estrangeiros registrados como provisório, segundo principais países, por sexo e ano de registro, Brasil, 2000-2014.            | <b>92</b> | Tabela 1.5.6. Número total de estrangeiros registrados como fronteiriço, segundo principais países, por grupo de idades e ano de registro, Brasil, 2000-2014. | <b>101</b> | Tabela 1.6.7. Número de estrangeiros registrado como outros, segundo grupos de idade, por ano de registro, Brasil, 2000-2014.                           |
| <b>82</b> | Tabela 1.4.6. Número de estrangeiros registrados como provisório, segundo grupos de idade, por ano de registro, Brasil, 2000-2014.                           | <b>95</b> | Tabela 1.5.7. Número de estrangeiros registrados como fronteiriço, segundo estado civil, por ano de registro, Brasil, 2000-2014.                              | <b>101</b> | Tabela 1.6.8. Número total de estrangeiros registrado como outros, segundo principais países, por grupo de idades e ano de registro, Brasil, 2000-2014. |
| <b>82</b> | Tabela 1.4.7. Número total de estrangeiros registrados como provisório, segundo principais países, por grupo de idades e ano de registro, Brasil, 2000-2014. | <b>96</b> |   | <b>102</b> | Tabela 1.6.9. Número de estrangeiros registrado como outros, segundo estado civil, por ano de registro, Brasil, 2000-2014.                              |
| <b>88</b> | Tabela 1.4.8. Número de estrangeiros registrados como provisório, segundo estado civil, por ano de registro, Brasil, 2000-2014.                              | <b>96</b> | <b>REGISTROS "OUTROS"</b>   | <b>103</b> | <b>REGISTROS ASILADOS</b>   |
| <b>89</b> | <b>REGISTROS FRONTEIRIÇOS</b>  | <b>97</b> | Tabela 1.6.1. Número total de estrangeiros registrado como outros, segundo ano de registro, por ano de entrada, Brasil, 2000-2014.                            | <b>103</b> | Tabela 1.7.1. Número de estrangeiros registrados como asilado, segundo ano de registro, por ano de entrada, Brasil, 2000-2014.                          |
| <b>89</b> | Tabela 1.5.1. Número de estrangeiros registra-   |           | Tabela 1.6.2. Número de estrangeiros registrado como outros, segundo principais países de nascimento, por ano de registro, Brasil, 2000-2014.                 | <b>103</b> | Tabela 1.7.2. Número de estrangeiros registrados como asilado, segundo principais países  |



|  |  |            |  |            |  |            |  |            |   |            |   |            |  |            |                                    |            |                      |            |   |            |   |            |                              |            |   |            |   |            |  |            |  |            |  |            |  |            |  |            |  |            |   |            |  |  |   |            |  |            |  |            |  |            |  |            |   |            |   |            |                              |            |   |
|--|--|------------|--|------------|--|------------|--|------------|---|------------|---|------------|--|------------|------------------------------------|------------|----------------------|------------|---|------------|---|------------|------------------------------|------------|---|------------|---|------------|--|------------|--|------------|--|------------|--|------------|--|------------|--|------------|---|------------|--|--|---|------------|--|------------|--|------------|--|------------|--|------------|---|------------|---|------------|------------------------------|------------|---|
|  | de nascimento, por ano de registro, Brasil, 2000-2014. | <b>103</b> | Tabela 1.7.3. Número de estrangeiros registrados como asilado, segundo Unidade da Federação de residência, por ano de registro, Brasil, 2000-2014. | <b>103</b> | Tabela 1.7.4. Número de estrangeiros registrados como asilado, segundo sexo, por ano de registro, Brasil, 2000-2014. | <b>103</b> | Tabela 1.7.5. Número de estrangeiros registrados como asilado, segundo principais países, por sexo e ano de registro, Brasil, 2000-2014. | <b>103</b> | Tabela 1.7.6. Número de estrangeiros registrados como asilado, segundo grupos de idade, por ano de registro, Brasil, 2000-2014. | <b>104</b> | Tabela 1.7.7. Número de estrangeiros registrados como asilado, segundo principais países, por grupo de idades e ano de registro, Brasil, 2000-2014. | <b>104</b> | Tabela 1.7.8. Número de estrangeiros registrados como asilado, segundo estado civil, por ano de registro, Brasil, 2000-2014. | <b>104</b> | <b>TABELAS POR DATA DE ENTRADA</b> | <b>104</b> | <b>CLASSIFICAÇÃO</b> | <b>104</b> | Tabela 2.1.1. Número total de estrangeiros, segundo classificação, por ano de entrada, Brasil, 2000-2007. | <b>104</b> | Tabela 2.1.2. Número total de estrangeiros, segundo classificação, por ano de entrada, Brasil, 2008-2015. | <b>105</b> | <b>REGISTROS PERMANENTES</b> | <b>105</b> | Tabela 2.2.1. Número de estrangeiros registrados como permanente, segundo principais países de nascimento, por ano de entrada, Brasil, 2000-2007. | <b>106</b> | Tabela 2.2.2. Número de estrangeiros registrados como permanente, segundo principais países de nascimento, por ano de entrada, Brasil, 2008-2014. | <b>107</b> | Tabela 2.2.3. Número de estrangeiros registrados como permanente, segundo unidade da federação de residência, por ano de entrada, Brasil, 2000-2014. | <b>109</b> | Tabela 2.2.4. Número de estrangeiros registrados como permanente, segundo sexo, por ano de entrada, Brasil, 2000-2014. | <b>109</b> | Tabela 2.2.5. Número de estrangeiros registrados como permanente, segundo principais países, por sexo e ano de entrada, Brasil, 2000-2003. | <b>110</b> | Tabela 2.2.6. Número de estrangeiros registrados como permanente, segundo principais países, por sexo e ano de entrada, Brasil, 2004-2007. | <b>111</b> | Tabela 2.2.7. Número de estrangeiros registrados como permanente, segundo principais países, por sexo e ano de entrada, Brasil, 2008-2011. | <b>112</b> | Tabela 2.2.8. Número de estrangeiros registrados como permanente, segundo principais países, por sexo e ano de entrada, Brasil, 2012-2014. | <b>113</b> | Tabela 2.2.9. Número de estrangeiros registrados como permanente, segundo grupos de idade, por ano de entrada, Brasil, 2000-2014. | <b>114</b> | Tabela 2.2.10. Número de estrangeiros regis- |  | trados como permanente, segundo principais países, por grupo de idades e ano de entrada, Brasil, 2000-2001. | <b>115</b> | Tabela 2.2.11. Número de estrangeiros registrados como permanente, segundo principais países, por grupo de idades e ano de entrada, Brasil, 2002-2004. | <b>117</b> | Tabela 2.2.12. Número de estrangeiros registrados como permanente, segundo principais países, por grupo de idades e ano de entrada, Brasil, 2005-2007. | <b>118</b> | Tabela 2.2.13. Número de estrangeiros registrados como permanente, segundo principais países, por grupo de idades e ano de entrada, Brasil, 2008-2010. | <b>119</b> | Tabela 2.2.14. Número de estrangeiros registrados como permanente, segundo principais países, por grupo de idades e ano de entrada, Brasil, 2011-2013. | <b>120</b> | Tabela 2.2.15. Número de estrangeiros registrados como permanente, segundo principais países, por grupo de idades e ano de entrada, Brasil, 2014. | <b>122</b> | Tabela 2.2.16. Número de estrangeiros registrados como permanente, segundo estado civil, por ano de entrada, Brasil, 2000-2014. | <b>122</b> | <b>REGISTROS TEMPORÁRIOS</b> | <b>122</b> | Tabela 2.3.1. Número de estrangeiros registrados como temporário, segundo principais países de nascimento, por ano de entrada, Brasil, 2000-2014. |
|--|--|------------|--|------------|--|------------|--|------------|---|------------|---|------------|--|------------|------------------------------------|------------|----------------------|------------|---|------------|---|------------|------------------------------|------------|---|------------|---|------------|--|------------|--|------------|--|------------|--|------------|--|------------|--|------------|---|------------|--|--|---|------------|--|------------|--|------------|--|------------|--|------------|---|------------|---|------------|------------------------------|------------|---|

|            |   |            |  |            |  |
|------------|---|------------|--|------------|--|
| <b>123</b> | Tabela 2.3.2. Número de estrangeiros registrados como temporário, segundo Unidade da Federação de residência, por ano de entrada, Brasil, 2000-2014.  | <b>133</b> | Tabela 2.3.11. Número de estrangeiros registrados como temporário, segundo principais países, por grupo de idades e ano de entrada, Brasil, 2011-2013. | <b>141</b> | dos como provisório, segundo principais países, por grupo de idades e ano de entrada, Brasil, 2000-2001.   |
| <b>125</b> | Tabela 2.3.3. Número de estrangeiros registrados como temporário, segundo sexo, por ano de entrada, Brasil, 2000-2014.                                | <b>135</b> | Tabela 2.3.12. Número de estrangeiros registrados como temporário, segundo estado civil, por ano de entrada, Brasil, 2000-2014.                        | <b>142</b> | Tabela 2.4.8. Número de estrangeiros registrados como provisório, segundo principais países, por grupo de idades e ano de entrada, Brasil, 2002-2004.  |
| <b>125</b> | Tabela 2.3.4. Número de estrangeiros registrados como temporário, segundo principais países, por sexo e ano de entrada, Brasil, 2000-2014.            | <b>135</b> | <b>REGISTROS PROVISÓRIOS</b>   | <b>142</b> | Tabela 2.4.9. Número de estrangeiros registrados como provisório, segundo principais países, por grupo de idades e ano de entrada, Brasil, 2005-2007.  |
| <b>127</b> | Tabela 2.3.5. Número de estrangeiros registrados como temporário, segundo grupos de idade, por ano de entrada, Brasil, 2000-2014.                     | <b>135</b> | Tabela 2.4.1. Número de estrangeiros registrados como provisório, segundo principais países de nascimento, por ano de entrada, Brasil, 2000-2014.      | <b>143</b> | Tabela 2.4.10. Número de estrangeiros registrados como provisório, segundo principais países, por grupo de idades e ano de entrada, Brasil, 2008-2010. |
| <b>127</b> | Tabela 2.3.6. Número de estrangeiros registrados como temporário, segundo principais países, por grupo de idades e ano de entrada, Brasil, 2000-2001. | <b>136</b> | Tabela 2.4.2. Número de estrangeiros registrados como provisório, segundo Unidade da Federação de residência, por ano de entrada, Brasil, 2000-2014.   | <b>144</b> | Tabela 2.4.11. Número de estrangeiros registrados como provisório, segundo principais países, por grupo de idades e ano de entrada, Brasil, 2011-2013. |
| <b>128</b> | Tabela 2.3.7. Número de estrangeiros registrados como temporário, segundo principais países, por grupo de idades e ano de entrada, Brasil, 2002-2004. | <b>138</b> | Tabela 2.4.3. Número de estrangeiros registrados como provisório, segundo sexo, por ano de entrada, Brasil, 2000-2014                                  | <b>145</b> | Tabela 2.4.12. Número de estrangeiros registrados como provisório, segundo principais países, por grupo de idades e ano de entrada, Brasil, 2014.      |
| <b>130</b> | Tabela 2.3.8. Número de estrangeiros registrados como temporário, segundo principais países, por grupo de idades e ano de entrada, Brasil, 2005-2007. | <b>138</b> | Tabela 2.4.4. Número de estrangeiros registrados como provisório, segundo principais países, por sexo e ano de entrada, Brasil, 2000-2014.             | <b>145</b> | Tabela 2.4.13. Número de estrangeiros registrados como provisório, segundo estado civil, por ano de entrada, Brasil, 2000-2014.                        |
| <b>131</b> | Tabela 2.3.9. Número de estrangeiros registrados como temporário, segundo principais países, por grupo de idades e ano de entrada, Brasil, 2008-2010. | <b>139</b> | Tabela 2.4.5. Número de estrangeiros registrados como provisório, segundo principais países, por sexo e ano de entrada, Brasil, 2000-2014.             | <b>146</b> | <b>REGISTROS FRONTEIRIÇOS</b>  |
| <b>132</b> | Tabela 2.3.10. Número de estrangeiros registrados como temporário, segundo principais   | <b>140</b> | Tabela 2.4.6. Número de estrangeiros registrados como provisório, segundo grupos de idade, por ano de entrada, Brasil, 2000-2014.                      | <b>146</b> | Tabela 2.5.1. Número de estrangeiros registrados como fronteiriço, segundo principais países de nascimento, por ano de entrada, Brasil, 2000-2014.     |
|            |   | <b>140</b> | Tabela 2.4.7. Número de estrangeiros registra-   |            |  |

|            |   |            |  |            |  |
|------------|---|------------|--|------------|--|
| <b>146</b> | Tabela 2.5.2. Número de estrangeiros registrados como fronteiriço, segundo sexo, por ano de entrada, Brasil, 2000-2014.                                 | <b>151</b> | Tabela 2.5.11. Número de estrangeiros registrados como fronteiriço, segundo principais países, por grupo de idades e ano de entrada, Brasil, 2014. |            | dos como outros, segundo principais países, por grupo de idades e ano de entrada, Brasil, 2000-2001.   |
| <b>147</b> | Tabela 2.5.3. Número de estrangeiros registrados como fronteiriço, segundo principais países, por sexo e ano de entrada, Brasil, 2000-2007.             | <b>152</b> | Tabela 2.5.12. Número de estrangeiros registrados como fronteiriço, segundo estado civil, por ano de entrada, Brasil, 2000-2014.                   | <b>157</b> | Tabela 2.6.9. Número de estrangeiros registrados como outros, segundo principais países, por grupo de idades e ano de entrada, Brasil, 2002-2004.  |
| <b>147</b> | Tabela 2.5.4. Número de estrangeiros registrados como fronteiriço, segundo principais países, por sexo e ano de entrada, Brasil, 2008-2014.             | <b>152</b> | <b>OUTROS</b>  | <b>158</b> | Tabela 2.6.10. Número de estrangeiros registrados como outros, segundo principais países, por grupo de idades e ano de entrada, Brasil, 2005-2007. |
| <b>148</b> | Tabela 2.5.5. Número de estrangeiros registrados como fronteiriço, segundo grupos de idade, por ano de entrada, Brasil, 2000-2014.                      | <b>152</b> | Tabela 2.6.1. Número de estrangeiros registrados como outros, segundo principais países de nascimento, por ano de entrada, Brasil, 2000-2014.      | <b>158</b> | Tabela 4.6.11. Número de estrangeiros registrados como outros, segundo principais países, por grupo de idades e ano de entrada, Brasil, 2008-2010. |
| <b>149</b> | Tabela 2.5.6. Número de estrangeiros registrados como fronteiriço, segundo principais países, por grupo de idades e ano de entrada, Brasil, 2000-2001.  | <b>153</b> | Tabela 2.6.2. Número de estrangeiros registrados como outros, segundo Unidade da Federação de residência, por ano de entrada, Brasil, 2000-2014.   | <b>159</b> | Tabela 2.6.12. Número de estrangeiros registrados como outros, segundo principais países, por grupo de idades e ano de entrada, Brasil, 2011-2013. |
| <b>149</b> | Tabela 2.5.7. Número de estrangeiros registrados como fronteiriço, segundo principais países, por grupo de idades e ano de entrada, Brasil, 2002-2004.  | <b>154</b> | Tabela 2.6.3. Número de estrangeiros registrados como outros, segundo sexo, por ano de entrada, Brasil, 2000-2014.                                 | <b>160</b> | Tabela 2.6.13. Número de estrangeiros registrados como outros, segundo principais países, por grupo de idades e ano de entrada, Brasil, 2014.      |
| <b>150</b> | Tabela 2.5.8. Número de estrangeiros registrados como fronteiriço, segundo principais países, por grupo de idades e ano de entrada, Brasil, 2005-2007.  | <b>154</b> | Tabela 2.6.4. Número de estrangeiros registrados como outros, segundo principais países, por sexo e ano de entrada, Brasil, 2000-2005.             | <b>160</b> | Tabela 2.6.14. Número de estrangeiros registrados como outros, segundo estado civil, por ano de entrada, Brasil, 2000-2014.                        |
| <b>150</b> | Tabela 2.5.9. Número de estrangeiros registrados como fronteiriço, segundo principais países, por grupo de idades e ano de entrada, Brasil, 2008-2010.  | <b>155</b> | Tabela 2.6.5. Número de estrangeiros registrados como outros, segundo principais países, por sexo e ano de entrada, Brasil, 2006-2010.             | <b>161</b> | <b>ASILADO</b>   |
| <b>151</b> | Tabela 2.5.10. Número de estrangeiros registrados como fronteiriço, segundo principais países, por grupo de idades e ano de entrada, Brasil, 2011-2013. | <b>155</b> | Tabela 2.6.6. Número de estrangeiros registrados como outros, segundo principais países, por sexo e ano de entrada, Brasil, 2011-2014.             | <b>161</b> | Tabela 2.7.1. Número de estrangeiros registrados como asilado, segundo principais países de nascimento, por ano de entrada, Brasil, 2000-2014.     |
|            |   | <b>156</b> | Tabela 2.6.7. Número de estrangeiros registrados como outros, segundo grupos de idade, por ano de entrada, Brasil, 2000-2014.                      |            |  |
|            |   | <b>156</b> | Tabela 2.6.8. Número de estrangeiros registra-   |            |  |

|            |  |     |  |
|------------|--|-----|--|
| 161        | Tabela 2.7.2. Número de estrangeiros registrados como asilado, segundo Unidade da Federação de residência, por ano de entrada, Brasil, 2000-2014.      | 173 | Tabela 1.8. Imigrantes com vínculo formal de trabalho, por grupos de idade, segundo faixas de renda (R\$), Brasil, 2010 – 2014.                    |
| 161        | Tabela 2.7.3. Número de estrangeiros registrados como asilado, segundo sexo, por ano de entrada, Brasil, 2000-2014.                                    | 174 | Tabela 1.9.1.Imigrantes com vínculo formal de trabalho, por cor ou raça, segundo principais Unidade da Federação e Municípios, Brasil, 2010 -2012. |
| 161        | Tabela 2.7.4. Número de estrangeiros registrados como asilado, segundo principais países, por sexo e ano de entrada, Brasil, 2000-2014.                | 176 | Tabela 1.9.2.Imigrantes com vínculo formal de trabalho, por cor ou raça, segundo principais Unidade da Federação e Municípios, Brasil, 2013 -2014. |
| 161        | Tabela 2.7.5. Número de estrangeiros registrados como asilado, segundo grupos de idade, por ano de entrada, Brasil, 2000-2014.                         | 179 | Tabela 1.10.1. Imigrantes com vínculo formal de trabalho, por cor ou raça, segundo principais grupos ocupacionais, Brasil, 2010 – 2012.            |
| 161        | Tabela 2.7.6. Número de estrangeiros registrados como asilado, segundo principais países, por grupo de idades e ano de entrada, Brasil, 2000-2014.     | 180 | Tabela 1.10.2. Imigrantes com vínculo formal de trabalho, por cor ou raça, segundo principais grupos ocupacionais, Brasil, 2012 – 2014.            |
| 162        | Tabela 2.7.7. Número de estrangeiros registrados como asilado, segundo estado civil, por ano de entrada, Brasil, 2000-2014.                            | 181 | Tabela 1.11.1 Imigrantes com vínculo formal de trabalho, por cor ou raça, segundo tipo de vínculo empregatício, Brasil, 2010 - 2012.               |
| <b>162</b> | <b>MAPAS</b>   | 183 | Tabela 1.11.2. Imigrantes com vínculo formal de trabalho, por cor ou raça, segundo tipo de vínculo empregatício, Brasil, 2013 - 2014.              |
| 162        | Mapa 3.1. Distribuição relativa de estrangeiros com registro permanente, segundo Unidade de Federação de residência, Brasil, 2000-2014.                | 184 | Tabela 1.12. Imigrantes com vínculo formal de trabalho, por cor ou raça,segundo grau de instrução, Brasil, 2010 e 2014                             |
| 163        | Mapa 3.2. Distribuição relativa dos estrangeiros com registro provisório, segundo Unidade da Federação de residência, Brasil, 2000-2014.               | 185 | Tabela 1.13.1.Imigrantes com vínculo formal de trabalho, por cor ou raça, segundo faixas de renda (sm), Brasil, 2010 – 2012.                       |
| 164        | Mapa 3.3. Distribuição relativa dos estrangeiros com registro “outros”, segundo Unidade da Federação de residência, Brasil, 2000-2014.                 | 186 | Tabela 1.13.2. .Imigrantes com vínculo formal de trabalho, por cor ou raça, segundo faixas de renda (sm), Brasil, 2013 – 2014.                     |
| 165        | Mapa 3.4. Distribuição relativa dos estrangei-   |     |  |
|            | ros com registro temporário, segundo Unidade da Federação de residência, Brasil, 2000-2014.  |     |  |
| <b>166</b> | <b>CAPÍTULO IV - BASE DE DADOS: RELAÇÃO ANUAL DE INFORMAÇÕES SOCIAIS DO TRABALHO E EMPREGO (RAIS)</b>  |     |  |
| <b>167</b> | <b>ESTOQUE</b>   |     |  |
| 167        | Tabela 1.1. Imigrantes com vínculo formal de trabalho, por grupo de idade, segundo principais Unidades da Federação e municípios, Brasil, 2010 – 2014. |     |  |
| 169        | Tabela 1.2. Imigrantes com vínculo formal de trabalho, por grupos de idade, segundo principais grupos ocupacionais, Brasil, 2010 – 2014.               |     |  |
| 170        | Tabela 1.3. Imigrantes com vínculo formal de trabalho, por grupos de idade, segundo tipo de vínculo empregatício, Brasil, 2010 – 2014.                 |     |  |
| 171        | Tabela 1.4. Imigrantes com vínculo formal de trabalho, por grupos de idade, segundo grau de instrução, Brasil, 2010 e 2014.                            |     |  |
| 172        | Tabela 1.5. Imigrantes com vínculo formal de trabalho, por grupos de idade, segundo faixas de renda (sm), Brasil, 2010 – 2014.                         |     |  |
| 172        | Tabela 1.6. Imigrantes com vínculo formal de trabalho, por grupos de idade, segundo faixas de horas semanais contratadas, Brasil, 2010 – 2014.         |     |  |
| 173        | Tabela 1.7. Imigrantes com vínculo formal de trabalho, por grupos de idade, segundo tempo de chegada no Brasil, Brasil, 2010 - 2014                    |     |  |

|            |   |            |  |            |   |
|------------|---|------------|--|------------|---|
| <b>187</b> | Tabela 1.14.1. Imigrantes com vínculo formal de trabalho, por cor ou raça, segundo faixas de horas semanais contratadas, Brasil, 2010 – 2012. | <b>200</b> | des Federativas, Brasil, 2014.   |            |   |
| <b>187</b> | Tabela 1.14.2. Imigrantes com vínculo formal de trabalho, por cor ou raça, segundo faixas de horas semanais contratadas, Brasil, 2013 – 2014. | <b>209</b> | 1.18. Imigrantes com vínculo formal de trabalho, por principais grupos ocupacionais, segundo nacionalidade, Brasil, 2010 - 2014.       | <b>248</b> | Tabela 1.27. Imigrantes com vínculo formal de trabalho, por sexo, segundo principais Unidades da Federação e municípios, Brasil, 2010 - 2014. |
| <b>188</b> | Tabela 1.15.1. Imigrantes com vínculo formal de trabalho, por cor ou raça, segundo tempo de chegada, Brasil 2010 – 2012.                      | <b>214</b> | 1.19. Imigrantes com vínculo formal de trabalho, por grau de instrução, segundo nacionalidade, Brasil, 2010 e 2014.                    | <b>251</b> | Tabela 1.28. Imigrantes com vínculo formal de trabalho, por sexo, segundo principais grupos ocupacionais, Brasil, 2010 - 2014.                |
| <b>188</b> | Tabela 1.15.2. Imigrantes com vínculo formal de trabalho, por cor ou raça, segundo tempo de chegada, Brasil 2013 – 2014.                      | <b>222</b> | 1.20. Imigrantes com vínculo formal de trabalho, por faixas de renda (sm), segundo nacionalidade, Brasil, 2010 - 2014.                 | <b>251</b> | Tabela 1.29. Imigrantes com vínculo formal de trabalho, por sexo, segundo tipo de vínculo empregatício, Brasil, 2010 - 2014.                  |
| <b>189</b> | Tabela 1.16.1. Imigrantes com vínculo formal de trabalho, por cor ou raça, segundo faixas de renda (R\$), Brasil, 2010 - 2012.                | <b>228</b> | 1.21. Imigrantes com vínculo formal de trabalho, por faixas de horas semanais contratadas, segundo nacionalidade, Brasil, 2010 - 2014. | <b>252</b> | Tabela 1.30. Imigrantes com vínculo formal de trabalho, por sexo, segundo grau de instrução, Brasil, 2010 e 2014.                             |
| <b>190</b> | Tabela 1.16.2. Imigrantes com vínculo formal de trabalho, por cor ou raça, segundo faixas de renda (R\$), Brasil, 2013 - 2014.                | <b>233</b> | 1.22. Imigrantes com vínculo formal de trabalho, por tempo de chegada no Brasil, segundo nacionalidade, Brasil, 2010 - 2014.           | <b>253</b> | Tabela 1.31. Imigrantes com vínculo formal de trabalho, por sexo, segundo faixas de renda (sm), Brasil, 2010 - 2014.                          |
| <b>190</b> | Tabela 1.17.1. Imigrantes com vínculo formal de trabalho, por nacionalidade, segundo Unidades Federativas, Brasil, 2010.                      | <b>238</b> | 1.23. Imigrantes com vínculo formal de trabalho, por faixas de renda (R\$), segundo nacionalidade, Brasil, 2010 - 2014.                | <b>253</b> | Tabela 1.32. Imigrantes com vínculo formal de trabalho, por sexo, segundo faixas de horas semanais contratadas, Brasil, 2010 - 2014.          |
| <b>192</b> | Tabela 1.17.2. Imigrantes com vínculo formal de trabalho, por nacionalidade, segundo Unidades Federativas, Brasil, 2011.                      | <b>241</b> | Tabela 1.24. Imigrantes com vínculo formal de trabalho, por sexo, segundo principais nacionalidades, Brasil, 2010 - 2014.              | <b>254</b> | Tabela 1.33. Imigrantes com vínculo formal de trabalho, por sexo, segundo tempo de chegada no Brasil, Brasil, 2010 - 2014.                    |
| <b>194</b> | Tabela 1.17.3. Imigrantes com vínculo formal de trabalho, por nacionalidade, segundo Unidades Federativas, Brasil, 2012.                      | <b>243</b> | Tabela 1.25. Imigrantes com vínculo formal de trabalho, por grupos de idade, segundo principais nacionalidades, Brasil, 2010 - 2014.   | <b>254</b> | Tabela 1.34. Imigrantes com vínculo formal de trabalho, por sexo, segundo faixas de renda (R\$), Brasil, 2010 - 2014.                         |
| <b>196</b> | Tabela 1.17.4. Imigrantes com vínculo formal de trabalho, por nacionalidade, segundo Unidades Federativas, Brasil, 2013.                      | <b>244</b> | Tabela 1.26.1. Imigrantes com vínculo formal de trabalho, por cor ou raça, segundo principais nacionalidades, Brasil, 2010 - 2011.     | <b>255</b> |   |
| <b>198</b> | Tabela 1.17.5. Imigrantes com vínculo formal de trabalho, por nacionalidade, segundo Unidades Federativas, Brasil, 2014.                      | <b>246</b> | Tabela 1.26.2. Imigrantes com vínculo formal de trabalho, por cor ou raça, segundo principais nacionalidades, Brasil, 2012 - 2013.     | <b>255</b> | <b>MOVIMENTAÇÃO</b>   |
|            |   |            | Tabela 1.26.3. Imigrantes com vínculo formal de trabalho, por cor ou raça, segundo principais nacionalidades, Brasil, 2010 – 2014.     |            | Tabela 2.1. Imigrantes com vínculo formal de trabalho, por sexo, segundo principais nacionalidades, Brasil, 2010 – 2014.                      |

|            |   |            |   |            |   |
|------------|---|------------|---|------------|---|
| <b>257</b> | Tabela 2.2. Imigrantes com vínculo formal de trabalho, por grupos de idade, segundo principais nacionalidades, Brasil, 2010 – 2014.         | <b>271</b> | trabalho, por sexo, segundo faixas de renda (R\$), Brasil, 2010 - 2014  | <b>289</b> | trabalho, por cor ou raça, segundo principais grupos ocupacionais, Brasil, 2010 – 2014.   |
| <b>259</b> | Tabela 2.3.1. Imigrantes com vínculo formal de trabalho, por cor ou raça, segundo principais nacionalidades, Brasil, 2010 - 2012.           | <b>274</b> | Tabela 2.12. Imigrantes com vínculo formal de trabalho, por grupo de idade, segundo principais Unidade da Federação e municípios, Brasil, 2010 – 2014 | <b>291</b> | Tabela 2.22. Imigrantes com vínculo formal de trabalho, por cor ou raça, segundo tipo de vínculo empregatício, Brasil, 2010 - 2014.         |
| <b>263</b> | Tabela 2.3.2. Imigrantes com vínculo formal de trabalho, por cor ou raça, segundo principais nacionalidades, Brasil, 2013 - 2014.           | <b>275</b> | Tabela 2.13. Imigrantes com vínculo formal de trabalho, por grupos de idade, segundo principais grupos ocupacionais, Brasil, 2010 - 2014.             | <b>294</b> | Tabela 2.23. Imigrantes com vínculo formal de trabalho, por cor ou raça, segundo grau de instrução, Brasil, 2010 - 2014                     |
| <b>264</b> | Tabela 2.4. Imigrantes com vínculo formal de trabalho, por sexo, segundo principais Unidade da Federação e municípios, Brasil, 2010 - 2014. | <b>276</b> | Tabela 2.14. Imigrantes com vínculo formal de trabalho, por grupos de idade, segundo tipo de vínculo empregatício, Brasil, 2010 - 2014.               | <b>295</b> | Tabela 2.24. Imigrantes com vínculo formal de trabalho, por cor ou raça, segundo faixas de renda (sm), Brasil, 2010 - 2014                  |
| <b>267</b> | Tabela 2.5. Imigrantes com vínculo formal de trabalho, por sexo, segundo principais grupos ocupacionais, Brasil, 2010 - 2014.               | <b>277</b> | Tabela 2.15. Imigrantes com vínculo formal de trabalho, por grupos de idade, segundo grau de instrução, Brasil, 2010 E 2014.                          | <b>296</b> | Tabela 2.25. Imigrantes com vínculo formal de trabalho, por cor ou raça, segundo faixas de horas semanais contratadas, Brasil, 2010 - 2014. |
| <b>268</b> | Tabela 2.6. Imigrantes com vínculo formal de trabalho, por sexo, segundo tipo de vínculo empregatício, Brasil, 2010 – 2014.                 | <b>277</b> | Tabela 2.16. Imigrantes com vínculo formal de trabalho, por grupos de idade, segundo faixas de renda (sm), Brasil, 2010 – 2014                        | <b>298</b> | Tabela 2.26. Imigrantes com vínculo formal de trabalho, por cor ou raça, segundo tempo de chegada no Brasil, Brasil, 2010 - 2014.           |
| <b>269</b> | Tabela 2.7. Imigrantes com vínculo formal de trabalho, por sexo, segundo grau de instrução, Brasil, 2010 - 2014.                            | <b>278</b> | Tabela 2.17. Imigrantes com vínculo formal de trabalho, por grupos de idade, segundo faixas de horas semanais contratadas, Brasil, 2010 - 2014.       | <b>307</b> | Tabela 2.27. Imigrantes com vínculo formal de trabalho, por cor ou raça, segundo faixas de renda (R\$), Brasil, 2010 - 2014.                |
| <b>269</b> | Tabela 2.8. Imigrantes com vínculo formal de trabalho, por sexo, segundo faixas de renda (sm), Brasil, 2010 - 2014.                         | <b>278</b> | Tabela 2.18. Imigrantes com vínculo formal de trabalho, por grupos de idade, segundo tempo de chegada no Brasil, Brasil, 2010 - 2014.                 | <b>307</b> | Tabela 2.28. Imigrantes com vínculo formal de trabalho, por nacionalidade, segundo Unidades Federativas, Brasil, 2010 - 2014.               |
| <b>270</b> | Tabela 2.9. Imigrantes com vínculo formal de trabalho, por sexo, segundo faixas de horas semanais contratadas, Brasil, 2010 - 2014.         | <b>278</b> | Tabela 2.19. Imigrantes com vínculo formal de trabalho, por grupos de idade, segundo faixas de renda (R\$), Brasil, 2010 - 2014.                      | <b>316</b> | Tabela 2.29. Imigrantes com vínculo formal de trabalho, por nacionalidade, segundo principais grupos ocupacionais, Brasil, 2010 - 2014.     |
| <b>270</b> | Tabela 2.10. Imigrantes com vínculo formal de trabalho, por sexo, segundo tempo de chegada no Brasil, 2010 - 2014                           | <b>279</b> | Tabela 2.20. Imigrantes com vínculo formal de trabalho, por cor ou raça, segundo principais Unidade da Federação e Municípios, Brasil, 2010 – 2014.   | <b>325</b> | Tabela 2.30. Imigrantes com vínculo formal de trabalho, por nacionalidade, segundo grau de instrução, Brasil, 2010 - 2014.                  |
| <b>271</b> | Tabela 2.11. Imigrantes com vínculo formal de   | <b>286</b> | Tabela 2.21. Imigrantes com vínculo formal de   |            | Tabela 2.32. Imigrantes com vínculo formal de trabalho, por nacionalidade, faixas de horas semanais contratadas, Brasil, 2010 - 2014.       |

|            |  |            |   |            |  |
|------------|--|------------|---|------------|--|
| <b>331</b> | Tabela 2.33. Imigrantes com vínculo formal de trabalho, por nacionalidade, segundo tempo de chegada no Brasil, 2010 - 2014.    | <b>349</b> | Tabela 1.8. Unidades da federação de expedição das carteiras de trabalho de Haitianas, no Brasil no período de 2010-2014    | <b>351</b> | <i>PARAGUAI</i>  |
| <b>336</b> | Tabela 2.34. Imigrantes com vínculo formal de trabalho, por nacionalidade, segundo faixas de renda (R\$), Brasil, 2010 - 2014. | <b>349</b> | Gráfico 1.5 Número De Estrangeiros Com Carteira De Trabalho, Segundo Sexo, No Brasil 2010-2014 (%)                          | <b>351</b> | Tabela 1.14. Número de paraguaios com carteira de trabalho, segundo escolaridade, no Brasil 2010-2014  |
| <b>346</b> | <b>CAPÍTULO V - BASES DE DADOS DE EMPREGABILIDADE (CTPS)</b>   | <b>350</b> | Tabela 1.9. Unidades da federação de expedição das carteiras de trabalho de estrangeiros, no Brasil no período de 2010-2014 | <b>351</b> | <i>PORTUGAL</i>  |
| <b>347</b> | Tabela 1.1. Número de carteiras de trabalhos emitidas para estrangeiros, por ano, 2010 a 2014.                                 | <b>350</b> | Tabela 1.10. Número De Estrangeiros com Carteira De Trabalho, Segundo Escolaridade, No Brasil 2010-2014                     | <b>351</b> | Tabela 1.15. Número de portugueses com carteira de trabalho, segundo escolaridade, no Brasil 2010-2014 |
| <b>347</b> | Tabela 1.2. Número de carteiras de trabalhos emitidas para Haitianas, por ano, 2010 a 2014.                                    | <b>350</b> | <b>ESCOLARIDADE POR NACIONALIDADE PRINCIPAIS PAÍSES</b>   | <b>351</b> | <i>PERU</i>  |
| <b>347</b> | Tabela 1.3. Principais países em número de carteiras emitidas no período de 2010 a 2014.                                       | <b>350</b> | <i>REPÚBLICA DO HAITI</i>   | <b>351</b> | Tabela 1.16. Número de Peruanos com carteira de trabalho, segundo escolaridade, no Brasil 2010-2014    |
| <b>347</b> | Gráfico 1.1. Número de carteiras de trabalhos emitidas para estrangeiros, por ano, 2010 a 2014.                                | <b>350</b> | Tabela 1.11. Número de Haitianas com carteira de trabalho, segundo escolaridade, no Brasil 2010-2014                        | <b>352</b> | <i>URUGUAI</i>   |
| <b>347</b> | Gráfico 1.2. Número de carteiras de trabalhos emitidas para Haitianas, por ano, 2010 a 2014.                                   | <b>350</b> | <i>BOLÍVIA</i>  | <b>352</b> | Tabela 1.17. Número de uruguaios com carteira de trabalho, segundo escolaridade, no Brasil 2010-2014   |
| <b>348</b> | Gráfico 1.3. Principais países em número de carteiras emitidas no período de 2010 a 2014 (%).                                  | <b>351</b> | Tabela 1.12. Número de bolivianos com carteira de trabalho, segundo escolaridade, no Brasil 2010-2014                       | <b>352</b> | <i>COLÔMBIA</i>  |
| <b>348</b> | Gráfico 1.4. Principais países em número de carteiras emitidas no ano de 2014 (%).   | <b>351</b> | <i>ARGENTINA</i>  | <b>352</b> | Tabela 1.18. Número de Colombianos com carteira de trabalho, segundo escolaridade, no Brasil 2010-2014 |
| <b>348</b> | Tabela 1.4. Principais países em número de carteiras emitidas no ano de 2014.  | <b>351</b> | Tabela 1.13. Número de argentinos com carteira de trabalho, segundo escolaridade, no Brasil 2010-2014                       | <b>352</b> | <i>SENEGAL</i>   |
| <b>349</b> | Tabela 1.5. Número De Estrangeiros com Carteira De Trabalho, Segundo Sexo, No Brasil 2010-2014                                 | <b>351</b> |   | <b>352</b> | Tabela 1.19. Número de senegaleses com carteira de trabalho, segundo escolaridade, no Brasil 2010-2014 |
| <b>349</b> | Tabela 1.6. Tipo de documento utilizado por estrangeiros para retirar carteira de trabalho no Brasil no período de 2010-2014.  | <b>351</b> |   | <b>352</b> | <i>ESPANHA</i>   |
| <b>349</b> | Tabela 1.7. Tipo de documento utilizado por Haitianas para retirar carteira de trabalho, no                                    |            |   | <b>352</b> | Tabela 1.20. Número de espanhóis com Carteira de Trabalho, segundo escolaridade, no Brasil 2010-2014   |

|            |   |            |   |            |  |
|------------|---|------------|---|------------|--|
| <b>352</b> | <b>OUTROS PAÍSES</b>  |            |   |            |  |
| <b>352</b> | Tabela 1.21. Número de estrangeiros, exceto dos 10 países acima listados, com Carteira de Trabalho, segundo escolaridade, no Brasil 2010-2014 | <b>359</b> | número de admissão de imigrantes no Brasil, 2014.   | <b>362</b> | Tabela 1.15. Principais nacionalidades em admissão no estado do Paraná – 2014  |
| <b>352</b> | Tabela 1.22. Número de estrangeiros com Carteira de Trabalho, segundo idade, no Brasil 2010-2014  | <b>360</b> | Mapa 1.3. Mediana Salarial, por UF, no momento da admissão no Brasil, 2014.                                     | <b>362</b> | Tabela 1.16. Salário dos estrangeiros admitidos no estado do Paraná – 2014   |
| <b>353</b> | Tabela 1.23. Número de estrangeiros com Carteira de Trabalho, segundo estado civil, no Brasil 2010-2014                                       | <b>360</b> | Gráfico 1.2. Principais UF em admissão de estrangeiros no ano de 2014.  | <b>362</b> | <b>SANTA CATARINA</b>  |
| <b>354</b> | <b>CAPÍTULO VI - BASE DE DADOS DE EMPREGABILIDADE (CAGED)</b>   | <b>360</b> | Gráfico 1.3. Admissão x demissão de estrangeiros, por mês, no estado de São Paulo – 2014                        | <b>362</b> | Tabela 1.17. Admissão x demissão de estrangeiros, por mês, no estado de Santa Catarina– 2014                             |
| <b>355</b> | <b>ADMISSÃO X DEMISSÃO DE ESTRANGEIROS, BRASIL - 2014.</b>  | <b>360</b> | <b>SÃO PAULO</b>  | <b>362</b> | Tabela 1.18. Principais cidades do estado de Santa Catarina em admissão de estrangeiros no mercado de trabalho – 2014    |
| <b>355</b> | Tabela 1.1. Admissão x demissão de estrangeiros no Brasil, por mês – 2014   | <b>360</b> | Tabela 1.7. Admissão x demissão de estrangeiros, por mês, no estado de São Paulo – 2014                         | <b>362</b> | Tabela 1.19. Admissão x demissão de estrangeiros, segundo escolaridade, no estado de Santa Catarina – 2014               |
| <b>355</b> | Tabela 1.2. Admissão x demissão de estrangeiros no Brasil, segundo escolaridade – 2014  | <b>361</b> | Tabela 1.8. Principais cidades do estado de São Paulo em admissão de estrangeiros no mercado de trabalho – 2014 | <b>363</b> | Tabela 1.20. Principais nacionalidades em admissão no estado de Santa Catarina– 2014                                     |
| <b>355</b> | Tabela 1.3. Admissão x demissão de estrangeiros no Brasil, segundo sexo – 2014  | <b>361</b> | Tabela 1.9. Admissão x demissão de estrangeiros, segundo escolaridade, no estado de São Paulo – 2014            | <b>363</b> | Tabela 1.21. Salário dos estrangeiros admitidos no estado de Santa Catarina – 2014                                       |
| <b>355</b> | Tabela 1.4. Principais atividades econômicas desenvolvidas por estrangeiros, Brasil - 2014  | <b>361</b> | Tabela 1.10. Principais nacionalidades em admissão no estado de São Paulo – 2014                                | <b>363</b> | <b>RIO GRANDE DO SUL</b>   |
| <b>355</b> | Gráfico 1.1. Admissão x demissão de estrangeiros no Brasil, segundo sexo – 2014   | <b>361</b> | Tabela 1.11. Salário dos estrangeiros admitidos no estado de São Paulo – 2014                                   | <b>363</b> | Tabela 1.22. Admissão x demissão de estrangeiros, por mês, no estado do Rio Grande do Sul – 2014                         |
| <b>356</b> | Tabela 1.5. Principais ocupações, admissão x demissão dos estrangeiros, Brasil - 2014   | <b>361</b> | <b>PARANÁ</b>   | <b>363</b> | Tabela 1.23. Principais cidades do estado do Rio Grande do Sul em admissão de estrangeiros no mercado de trabalho – 2014 |
| <b>356</b> | Tabela 1.6. Admissão x demissão de estrangeiros no Brasil, por UF – 2014  | <b>361</b> | Tabela 1.12. Admissão x demissão de estrangeiros, por mês, no estado do Paraná – 2014                           | <b>363</b> | Tabela 1.24 Admissão x demissão de estrangeiros, segundo escolaridade, no estado do Rio Grande do Sul – 2014             |
| <b>358</b> | Mapa 1.2. Principais municípios brasileiros em  | <b>362</b> | Tabela 1.13. Principais cidades do estado do Paraná em admissão de estrangeiros no mercado de trabalho – 2014   | <b>364</b> | Tabela 1.25. Principais nacionalidades em admissão no estado do Rio Grande do Sul – 2014                                 |
|            |   | <b>362</b> | Tabela 1.14. Admissão x demissão de estrangeiros, segundo escolaridade, no estado do Paraná – 2014              |            |  |



|            |  |            |  |            |  |
|------------|--|------------|--|------------|--|
| <b>364</b> | Tabela 1.26. Salário dos estrangeiros admitidos no estado do Rio Grande do Sul – 2014  | <b>366</b> | <b>BRASIL – 2014</b>   | <b>370</b> | Tabela 1.48. Principais municípios em admissão de senegaleses, Brasil - 2014                                 |
| <b>364</b> | Tabela 1.27. Principais municípios brasileiros em admissão de estrangeiros - 2014  | <b>366</b> | Tabela 1.38 Principais países em número de admissão no ano de 2014.  | <b>371</b> | Tabela 1.49. Principais atividades econômicas, admissão x demissão dos senegaleses, Brasil -2014             |
| <b>364</b> | Tabela 1.28. Média e mediana salariais de estrangeiros das principais nacionalidades em número de admissão, São Paulo – SP, 2014       | <b>366</b> | <b>REPÚBLICA DO HAITI</b>  | <b>371</b> | Tabela 1.50. Principais ocupações, admissão x demissão dos senegaleses no mercado de trabalho, Brasil - 2014 |
| <b>364</b> | Tabela 1.29. Média e mediana salariais de estrangeiros das principais nacionalidades em número de admissão, Curitiba- PR, 2014.        | <b>367</b> | Tabela 1.39. Admissão x demissão de Haitianos, por mês, Brasil – 2014                                      | <b>371</b> | Tabela 1.51. Admissão x demissão de senegaleses, segundo escolaridade, Brasil - 2014                         |
| <b>364</b> | Tabela 1.30. Média e mediana salariais de estrangeiros das principais nacionalidades em número de admissão, Rio de Janeiro – RJ, 2014. | <b>367</b> | Gráfico 1.4. Admissão x demissão de Haitianos, por mês, Brasil – 2014                                      | <b>371</b> | Tabela 1.52. Salário de senegaleses admitidos no mercado de trabalho, Brasil – 2014                          |
| <b>365</b> | Tabela 1.31. Média e mediana salariais de estrangeiros das principais nacionalidades em número de admissão, Porto Alegre – RS, 2014    | <b>367</b> | Tabela 1.40. Admissão x demissão de Haitianos, por UF, Brasil – 2014                                       | <b>372</b> | Mapa 1.6. Principais UFs em número de admissão de Senegaleses no Brasil, 2014.                               |
| <b>365</b> | Tabela 1.32. Média e mediana salariais de estrangeiros das principais nacionalidades em número de admissão, Caxias do Sul – RS, 2014   | <b>367</b> | Tabela 1.41. Principais municípios em admissão de Haitianos, Brasil - 2014                                 | <b>373</b> | <b>ARGENTINA</b>   |
| <b>365</b> | Tabela 1.33. Principais ocupações em admissão de estrangeiros, São Paulo – SP, 2014  | <b>368</b> | Tabela 1.42. Principais atividades econômicas em que trabalhavam os Haitianos, Brasil -2014                | <b>373</b> | Tabela 1.53. Admissão x demissão de argentinos, por mês, Brasil – 2014                                       |
| <b>365</b> | Tabela 1.34. Principais ocupações em admissão de estrangeiros, Curitiba – PR, 2014   | <b>368</b> | Tabela 1.43. Principais ocupações, admissão x demissão dos Haitianos no mercado de trabalho, Brasil - 2014 | <b>373</b> | Tabela 1.54. Admissão x demissão de argentinos, por UF, Brasil – 2014  |
| <b>365</b> | Tabela 1.35. Principais ocupações em admissão de estrangeiros, Rio de Janeiro – RJ, 2014   | <b>369</b> | Tabela 1.44. Admissão x demissão de Haitianos, segundo escolaridade, Brasil - 2014                         | <b>373</b> | Tabela 1.55. Principais municípios em admissão de argentinos, Brasil - 2014                                  |
| <b>366</b> | Tabela 1.36. Principais ocupações em admissão de estrangeiros, Porto Alegre – RS, 2014   | <b>370</b> | Mapa 1.4. Principais UFS em número de admissão de haitianos no Brasil, 2014.                               | <b>373</b> | Gráfico 1.6. Admissão x demissão de argentinos, por mês, Brasil – 2014                                       |
| <b>366</b> | Tabela 1.37. Principais ocupações em admissão de estrangeiros, Caxias do Sul – RS, 2014  | <b>370</b> | Gráfico 1.5. Admissão x demissão de senegaleses, por mês, Brasil – 2014                                    | <b>374</b> | Tabela 1.56. Principais atividades econômicas, admissão x demissão dos argentinos, Brasil -2014              |
| <b>366</b> | <b>PRINCIPAIS PAÍSES EM NÚMERO DE ADMISSÕES NO MERCADO DE TRABALHO,</b>  | <b>370</b> | <b>SENEGAL</b>   | <b>374</b> | Tabela 1.57. Principais ocupações, admissão x demissão dos argentinos no mercado de trabalho, Brasil - 2014  |
|            |  | <b>370</b> | Tabela 1.46. Admissão x demissão de senegaleses, por mês, Brasil – 2014                                    | <b>374</b> | Tabela 1.58. Admissão x demissão de argentinos, segundo escolaridade, Brasil - 2014                          |
|            |  |            | Tabela 1.47. Admissão x demissão de senegaleses, por UF, Brasil – 2014                                     |            |  |

|            |  |            |   |            |   |
|------------|--|------------|---|------------|---|
| <b>374</b> | <b>GANA</b>  |            |   |            |   |
| <b>374</b> | Tabela 1.60. Admissão x demissão de ganeses, por mês, Brasil – 2014                                      | <b>378</b> | demissão dos paraguaios no mercado de trabalho, Brasil - 2014   | <b>381</b> | Tabela 1.83. Principais municípios em admissão de bolivianos, Brasil - 2014                               |
| <b>375</b> | Tabela 1.61. Admissão x demissão de ganeses, por UF, Brasil – 2014.                                      | <b>378</b> | Gráfico 1.9. Admissão x demissão de portugueses, por mês, Brasil – 2014                                     | <b>381</b> | Tabela 1.84. Principais atividades econômicas, admissão x demissão dos bolivianos, Brasil -2014           |
| <b>375</b> | Tabela 1.62. Principais municípios em admissão de ganeses, Brasil - 2014                                 | <b>378</b> | Tabela 1.72. Admissão x demissão de paraguaios, segundo escolaridade, Brasil - 2014                         | <b>382</b> | Gráfico 1.11. Admissão x demissão de Peruanos, por mês, Brasil – 2014                                     |
| <b>375</b> | Tabela 1.63. Principais atividades econômicas, admissão x demissão dos ganeses, Brasil -2014             | <b>378</b> | Tabela 1.73. Salário de paraguaios admitidos no mercado de trabalho, Brasil – 2014                          | <b>382</b> | Tabela 1.86. Admissão x demissão de bolivianos, segundo escolaridade, Brasil - 2014                       |
| <b>375</b> | Gráfico 1.7. Admissão x demissão de ganeses, por mês, Brasil – 2014                                      | <b>378</b> | <b>PORTUGAL</b>   | <b>382</b> | Tabela 1.87. Salário de bolivianos admitidos no mercado de trabalho, Brasil – 2014                        |
| <b>376</b> | Gráfico 1.8. Admissão x demissão de paraguaios, por mês, Brasil – 2014                                   | <b>378</b> | Tabela 1.74. Admissão x demissão de portugueses, por mês, Brasil – 2014                                     | <b>382</b> | <b>PERU</b>   |
| <b>376</b> | Tabela 1.64. Principais ocupações, admissão x demissão dos ganeses no mercado de trabalho, Brasil - 2014 | <b>378</b> | Tabela 1.75. Admissão x demissão de portugueses, por UF, Brasil – 2014                                      | <b>382</b> | Tabela 1.88. Admissão x demissão de Peruanos, por mês, Brasil – 2014                                      |
| <b>376</b> | Tabela 1.65. Admissão x demissão de ganeses, segundo escolaridade, Brasil - 2014                         | <b>379</b> | Tabela 1.76. Principais municípios em admissão de portugueses, Brasil - 2014                                | <b>382</b> | Tabela 1.89. Admissão x demissão de Peruanos, por UF, Brasil – 2014                                       |
| <b>376</b> | Tabela 1.66. Salário de ganeses admitidos no mercado de trabalho, Brasil – 2014                          | <b>379</b> | Tabela 1.77. Principais atividades econômicas, admissão x demissão dos portugueses, Brasil -2014            | <b>383</b> | Tabela 1.90. Municípios em admissão de Peruanos, Brasil - 2014  |
| <b>376</b> | <b>PARAGUAI</b>  | <b>379</b> | Tabela 178.Principais ocupações, admissão x demissão dos portugueses no mercado de trabalho, Brasil – 2014. | <b>383</b> | Tabela 1.91. Principais atividades econômicas, admissão x demissão dos Peruanos, Brasil -2014             |
| <b>376</b> | Tabela 1.67. Admissão x demissão de paraguaios, por mês, Brasil – 2014                                   | <b>380</b> | Tabela 1.79. Admissão x demissão de portugueses, segundo escolaridade, Brasil - 2014                        | <b>383</b> | Tabela 1.92. Principais ocupações, admissão x demissão dos Peruanos no mercado de trabalho, Brasil - 2014 |
| <b>377</b> | Tabela 1.68. Admissão x demissão de paraguaios, por UF, Brasil – 2014                                    | <b>380</b> | Tabela 1.80. Salário de portugueses admitidos no mercado de trabalho, Brasil – 2014                         | <b>384</b> | Gráfico 1.12. Admissão x demissão de Colombianos, por mês, Brasil – 2014                                  |
| <b>377</b> | Tabela 1.69. Principais municípios em admissão de paraguaios, Brasil - 2014                              | <b>380</b> | <b>BOLÍVIA</b>  | <b>384</b> | Tabela 1.93. Admissão x demissão de Peruanos, segundo escolaridade, Brasil - 2014                         |
| <b>377</b> | Tabela 1.70. Principais atividades econômicas, admissão x demissão dos paraguaios, Brasil -2014          | <b>380</b> | Tabela 1.81. Admissão x demissão de bolivianos, por mês, Brasil – 2014                                      | <b>384</b> | Tabela 1.94. Salário de Peruanos admitidos no mercado de trabalho, Brasil – 2014                          |
| <b>377</b> | Tabela 1.71. Principais ocupações, admissão x  |            | Tabela 1.82. Admissão x demissão de bolivianos, por UF, Brasil – 2014                                       |            |   |

- 384** *COLÔMBIA*
- 384** Tabela 1.95. Admissão x demissão de Colombianos, por mês, Brasil – 2014
- 384** Tabela 1.96. Admissão x demissão de Colombianos, por UF, Brasil – 2014
- 385** Tabela 1.97. Principais municípios em admissão de Colombianos, Brasil - 2014
- 385** Tabela 1.98. Principais atividades econômicas, admissão x demissão dos Colombianos, Brasil -2014
- 385** Tabela 1.99 Principais ocupações, admissão x demissão dos Colombianos no mercado de trabalho, Brasil - 2014
- 386** Gráfico 1.13. Admissão x demissão de uruguaios, por mês, Brasil – 2014
- 386** Tabela 1.100. Admissão x demissão de Colombianos, segundo escolaridade, Brasil - 2014
- 386** Tabela 1.101. Salário de Colombianos admitidos no mercado de trabalho, Brasil – 2014
- 386** *URUGUAI*
- 386** Tabela 1.102. Admissão x demissão de uruguaios, por mês, Brasil – 2014
- 386** Tabela 1.103. Admissão x demissão de uruguaios, por UF, Brasil – 2014
- 387** Tabela 1.104. Principais municípios em admissão de uruguaios, Brasil - 2014
- 387** Tabela 1.105. Principais atividades econômicas, admissão x demissão dos uruguaios, Brasil -2014
- 387** Tabela 1.106. Principais ocupações, admissão x demissão dos uruguaios no mercado de trabalho, Brasil - 2014
- 387** Tabela 1.107. Admissão x demissão de uruguaios, segundo escolaridade, Brasil - 2014
- 388** Tabela 1.108. Salário de uruguaios admitidos no mercado de trabalho, Brasil – 2014
- 388** Tabela 1.109. Salário de estrangeiros admitidos no mercado de trabalho, Brasil – 2014
- 388** Tabela 1.110. Principais países em mediana dos salários de estrangeiros admitidos no mercado de trabalho, Brasil – 2014.
- 388** Tabela 1.111. Países com a menor mediana salarial de estrangeiros admitidos no mercado de trabalho, Brasil – 2014.
- 388** Tabela 1.112. Mediana e média salariais de estrangeiros, por UF, Brasil - 2014
- 389** Tabela 1.113. Média e mediana salariais de estrangeiros nos principais municípios em número de admissão de estrangeiros, Brasil -2014
- 389** Tabela 1.114. Média e mediana salariais de estrangeiros nas principais ocupações em número de admissão de estrangeiros, Brasil -2014
- 389** Tabela 1.115. Mediana e média salariais de estrangeiros, por Sexo, Brasil - 2014



# APRESENTAÇÃO

O presente anuário *Migração e Trabalho – Anuário 2015* é um catálogo inédito de informações sobre o fenômeno migratório no Brasil e oferece dados detalhados sobre as principais características sociodemográficas da imigração no país, especificamente, sobre a relação entre imigração e mercado de trabalho.

O anuário é um documento que complementa as informações analisadas pelo Observatório das Migrações Internacionais (OBMigra) no seu relatório titulado *A inserção dos imigrantes no mercado de trabalho brasileiro – relatório anual 2015*. Nesse sentido, o documento tem como objetivo disponibilizar um vasto material estatístico na forma de tabelas, gráficos, mapas e figuras sobre o tema em questão.

Esta edição do Anuário reúne diversas fontes de informações oriundas de registros administrativos do governo federal<sup>1</sup> e está organizado em seis partes. O primeiro capítulo apresenta informações sobre as autorizações de trabalho concedidas pela Coordenação Geral de Imigração (CGI) de 2011 a 2014. No segundo capítulo estão disponibilizados os dados do Conselho Nacional de Imigração (CNIg) de 2011 a 2014. Na terceira parte é disponibilizada ao leitor as informações sociodemográficas dos estrangeiros registrados

---

1. Em todo o relatório figura o nome Ministério do Trabalho e Emprego (MTE), atualmente Ministério do Trabalho e Previdência Social, devido ao fato de que esse era o nome da pasta no momento em que os dados foram facilitados e analisados.

no Brasil, no Sistema Nacional de Cadastramento de Registro de Estrangeiros (SINCRE) do Departamento de Polícia Federal (DPF). Os últimos três capítulos fornecem uma gama ampla de dados sobre a inserção dos imigrantes no mercado de trabalho brasileiro a partir dos seguintes registros administrativos: A Relação Anual de Informações Sociais (RAIS), a emissão de Carteira de Trabalho e Previdência Social (CTPS) e o Cadastro Geral de Empregados e Desempregados (CAGED).

Com este documento, o Observatório das Migrações Internacionais (OBMigra) espera contribuir para a sistematização e disseminação de dados estatísticos sobre a caracterização da imigração contemporânea no Brasil.



# CAPÍTULO I

## **BASE DE DADOS: COORDENAÇÃO-GERAL DE IMIGRAÇÃO**

As informações apresentadas nessa seção do anuário correspondem à Base de Dados da Coordenação Geral de Imigração (CGI), do Ministério de Trabalho e Emprego (MTE)<sup>1</sup>. Os dados são referentes às autorizações de trabalho concedidas aos imigrantes no período 2011 a 2014.

---

1. Em todo o relatório figura o nome Ministério do Trabalho e Emprego (MTE), atualmente Ministério do Trabalho e Previdência Social, devido ao fato de que esse era o nome da pasta no momento em que os dados foram facilitados e analisados.

## 1. CARACTERÍSTICAS GERAIS DAS AUTORIZAÇÕES DE TRABALHO - TEMPORÁRIAS E PERMANENTES (2011-2014)

**Tabela 1.1. Número de autorizações de trabalho concedidas, segundo sexo, Brasil, 2011- 2014.**

| Sexo      | 2011   | 2012   | 2013   | 2014   |
|-----------|--------|--------|--------|--------|
| Masculino | 61.746 | 60.448 | 55.251 | 41.602 |
| Feminino  | 6.947  | 6.373  | 6.591  | 5.138  |
| Total     | 68.693 | 66.821 | 61.842 | 46.740 |

Fonte: Coordenação Geral de Imigração /Ministério do Trabalho e Emprego, 2011- 2014.

**Tabela 1.2. Número de autorizações de trabalho concedidas, segundo idade, Brasil, 2011- 2014.**

| Idade         | 2011   | 2012   | 2013   | 2014   |
|---------------|--------|--------|--------|--------|
| Menor que 20  | 241    | 248    | 228    | 203    |
| 20 a 34       | 30.181 | 28.516 | 25.677 | 18.939 |
| 35 a 49       | 27.386 | 26.920 | 25.285 | 19.226 |
| 50 a 64       | 10.216 | 10.398 | 9.842  | 7.738  |
| 65 ou mais    | 578    | 668    | 708    | 558    |
| Não Informado | 91     | 71     | 102    | 76     |
| Total         | 68.693 | 66.821 | 61.842 | 46.740 |

Fonte: Coordenação Geral de Imigração/ Ministério do Trabalho e Emprego, 2011- 2014.

**Tabela 1.3. Número de autorizações de trabalho concedidas, Segundo Escolaridade, Brasil, 2011-2014**

| Escolaridade           | 2011   | 2012   | 2013   | 2014   |
|------------------------|--------|--------|--------|--------|
| Analfabeto             | -      | -      | 1      | -      |
| Fundamental Incompleto | 20     | 12     | 50     | 24     |
| Fundamental Completo   | 194    | 288    | 251    | 171    |
| Médio Incompleto       | 152    | 129    | 84     | 92     |
| Médio Completo         | 23.293 | 25.723 | 24.425 | 17.755 |
| Superior Incompleto    | 471    | 289    | 271    | 201    |
| Superior Completo      | 38.283 | 37.190 | 33.784 | 25.893 |
| Mestrado               | 2.101  | 2.873  | 2.660  | 2.292  |
| Doutorado              | 224    | 315    | 314    | 312    |
| Não Informado          | 3.955  | 2      | 2      | -      |
| Total                  | 68.693 | 66.821 | 61.842 | 46.740 |

Fonte: Coordenação Geral de Imigração/ Ministério do Trabalho e Emprego, 2011- 2014.

**Tabela 1.4. Número de autorizações de trabalho concedidas, segundo grupos ocupacionais, Brasil 2011-2014.**

| Grupos Ocupacionais                                   | 2011   | 2012   | 2013   | 2014   |
|---|--------|--------|--------|--------|
| Trabalhadores da Produção Bens e Serviços Industriais | 7.542  | 7.098  | 6.908  | 6.080  |
| Profissionais das Ciências e das Artes                | 23.918 | 23.321 | 21.851 | 18.436 |

|  |        |        |        |        |
|--|--------|--------|--------|--------|
| Trabalhadores dos serviços, vendedores do comércio e em lojas e mercados | 9.856  | 7.488  | 7.371  | 4.638  |
| Trabalhadores de serviços administrativos                                | 989    | 811    | 818    | 711    |
| Técnicos de nível Médio  | 18.092 | 20.843 | 18.003 | 10.558 |
| Diretores e Gerentes   | 4.459  | 4.768  | 4.789  | 4.636  |
| Trabalhadores agropecuários, florestais e da pesca                       | 271    | 18     | 46     | 19     |
| Trabalhadores em serviços de reparação e manutenção                      | 2.407  | 2.263  | 1.921  | 1.620  |
| Membros das Forças Armadas, policiais e bombeiros militares              | 1.084  | 173    | 115    | 42     |
| Não Informado  | 75     | 38     | 20     | -      |
| Total  | 68.693 | 66.821 | 61.842 | 46.740 |

Fonte: Coordenação Geral de Imigração/ Ministério do Trabalho e Emprego, 2011- 2014.

**Tabela 1.5. Número de autorizações de trabalho concedidas, segundo principais países, Brasil, 2011-2014.**

| Países      | 2011   | 2012  | 2013  | 2014  |
|-------------|--------|-------|-------|-------|
| EUA         | 10.092 | 9.121 | 8.930 | 5.830 |
| Filipinas   | 7.667  | 5.127 | 5.056 | 4.486 |
| Reino Unido | 4.896  | 4.335 | 4.080 | 3.296 |
| Índia       | 4.220  | 4.208 | 3.631 | 2.663 |
| Itália      | 2.410  | 2.986 | 2.651 | 2.545 |
| Espanha     | 1.837  | 1.989 | 2.665 | 2.229 |
| Portugal    | 1.543  | 2.161 | 2.904 | 1.921 |

|               |        |        |        |        |
|---------------|--------|--------|--------|--------|
| França        | 2.182  | 2.381  | 2.261  | 1.785  |
| China         | 2.629  | 3.075  | 2.347  | 1.561  |
| Alemanha      | 3.136  | 3.546  | 2.878  | 1.437  |
| Japão         | 2.266  | 2.318  | 2.023  | 1.352  |
| Holanda       | 1.218  | 1.330  | 1.334  | 1.324  |
| Coréia do Sul | 687    | 1.973  | 1.124  | 1.208  |
| Indonésia     | 2.654  | 2.253  | 2.160  | 1.130  |
| Noruega       | 1.814  | 1.313  | 1.060  | 866    |
| Polônia       | 1.035  | 939    | 983    | 866    |
| Canadá        | 1.167  | 1.162  | 1.069  | 751    |
| Ucrânia       | 633    | 747    | 736    | 666    |
| México        | 1.057  | 1.245  | 838    | 585    |
| Outros        | 15.550 | 14.612 | 13.112 | 10.239 |
| Total         | 68.693 | 66.821 | 61.842 | 46.740 |

**Tabela 1.6. Número de autorizações de trabalho concedidas, segundo países do MERCOSUL e associados, Brasil, 2011-2014.**

| <b>Países</b> | <b>2011</b> | <b>2012</b> | <b>2013</b> | <b>2014</b> |
|---------------|-------------|-------------|-------------|-------------|
| Venezuela     | 765         | 519         | 621         | 447         |
| Peru          | 640         | 629         | 488         | 413         |

|           |       |       |       |       |
|-----------|-------|-------|-------|-------|
| Colômbia  | 1.006 | 999   | 630   | 348   |
| Argentina | 530   | 487   | 459   | 310   |
| Chile     | 300   | 309   | 282   | 266   |
| Uruguai   | 62    | 34    | 54    | 59    |
| Equador   | 99    | 95    | 106   | 57    |
| Bolívia   | 70    | 80    | 43    | 33    |
| Paraguai  | 15    | 23    | 12    | 13    |
| Total     | 3.487 | 3.175 | 2.695 | 1.946 |

Fonte: Coordenação Geral de Imigração/Ministério do Trabalho e Emprego, 2011- 2014.

**Tabela 1.7. Número de autorizações de trabalho concedidas, segundo Unidades da Federação, Brasil 2011-2014**

| <b>Unidade da Federação</b> | <b>2011</b> | <b>2012</b> | <b>2013</b> | <b>2014</b> |
|-----------------------------|-------------|-------------|-------------|-------------|
| Rio de Janeiro              | 24.264      | 24.415      | 22.247      | 19.369      |
| São Paulo                   | 33.011      | 29.303      | 27.230      | 17.679      |
| Minas Gerais                | 1.661       | 2.443       | 1.495       | 1.680       |
| Ceará                       | 654         | 958         | 1.384       | 1.294       |
| Espírito Santo              | 1.469       | 1.070       | 2.044       | 1.121       |
| Rio Grande do Sul           | 909         | 1.531       | 1.445       | 898         |
| Paraná                      | 958         | 1.492       | 1.225       | 807         |

|                     |       |     |     |     |
|---------------------|-------|-----|-----|-----|
| Pernambuco          | 464   | 879 | 832 | 723 |
| Santa Catarina      | 559   | 524 | 663 | 696 |
| Bahia               | 635   | 977 | 869 | 664 |
| Distrito Federal    | 264   | 199 | 383 | 468 |
| Amazonas            | 760   | 681 | 417 | 304 |
| Rio Grande do Norte | 1.005 | 798 | 570 | 222 |
| Maranhão            | 332   | 437 | 316 | 187 |
| Pará                | 212   | 201 | 132 | 151 |
| Goiás               | 197   | 132 | 213 | 110 |
| Sergipe             | 132   | 389 | 83  | 88  |
| Rondônia            | 61    | 45  | 43  | 71  |
| Alagoas             | 24    | 57  | 35  | 54  |
| Paraíba             | 49    | 43  | 57  | 50  |
| Mato Grosso         | 21    | 38  | 76  | 23  |
| Tocantins           | 36    | 21  | 18  | 22  |
| Mato Grosso do Sul  | 42    | 76  | 18  | 20  |
| Amapá               | 14    | 17  | 11  | 17  |
| Piauí               | 8     | 52  | 10  | 11  |
| Roraima             | 8     | 3   | 3   | 7   |
| Acre                | 7     | 2   | 3   | 4   |



|               |        |        |        |        |
|---------------|--------|--------|--------|--------|
| Não Informado | 937    | 38     | 20     | -      |
| Total         | 68.693 | 66.821 | 61.842 | 46.740 |

Fonte: Coordenação Geral de Imigração/ Ministério do Trabalho e Emprego, 2011- 2014.

## 2. CARACTERÍSTICAS POR TIPO DE AUTORIZAÇÕES - TEMPORÁRIAS E PERMANENTES (2011-2014)

**Tabela 2.1. Número de autorizações de trabalho concedidas, segundo o tipo de autorização, Brasil 2011-2014**

| Tipo de autorização | 2011   | 2012   | 2013   | 2014   |
|---------------------|--------|--------|--------|--------|
| Temporário          | 66.033 | 63.887 | 58.886 | 43.904 |
| Permanente          | 2.660  | 2.934  | 2.956  | 2.836  |
| Total               | 68.693 | 66.821 | 61.842 | 46.740 |

Fonte: Coordenação Geral de Imigração /Ministério do Trabalho e Emprego, 2011- 2014.

**Tabela 2.2. Número de autorizações de trabalho concedidas, segundo prazo de concessão e Resolução Normativa, Brasil 2011-2014**

| Prazo de concessão   | 2011   | 2012   | 2013   | 2014   |
|--|--------|--------|--------|--------|
| Até 90 dias (RN* 69; RN 103)   | -      | 11.408 | 12.303 | 9.903  |
| Até 01 ano (RN 61; RN 87; RN 94)   | 16.849 | 20.645 | 14.880 | 7.126  |
| Até 2 anos com contrato de trabalho no Brasil (RN 01; RN 76; RN 98; RN 99) | 212    | 250    | 6.352  | 6.204  |
| Até 2 anos sem contrato de trabalho no Brasil ( RN35; RN 71; RN 72; RN 79) | 32.033 | 25.804 | 25.302 | 20.755 |
| Total  | 49.094 | 58.107 | 58.837 | 43.988 |

Fonte: Coordenação Geral de Imigração/ Ministério do Trabalho e Emprego, 2011-2014.

**Tabela 2.3. Número de autorizações de trabalho concedidas, segundo indeferidas e canceladas, Brasil 2011-2014**

| Andamento   | 2011  | 2012  | 2013  | 2014  |
|-------------|-------|-------|-------|-------|
| Indeferidas | 1.365 | 1.532 | 1.315 | 1.485 |
| Canceladas  | 2.994 | 4.147 | 5.741 | 4.557 |
| Total       | 4.359 | 5.679 | 7.056 | 6.042 |

Fonte: Coordenação Geral de Imigração / Ministério do Trabalho e Emprego, 2011- 2014.

**Tabela 2.4 Número de autorizações de trabalho temporárias canceladas, segundo Resolução Normativa, Brasil 2011-2014**

| Resolução Normativa | 2011  | 2012  | 2013  | 2014  |
|---------------------|-------|-------|-------|-------|
| RN 01               | -     | 1     | 1     | 8     |
| RN 35               | -     | -     | 5     | 4     |
| RN 61               | 1.041 | 1.233 | 1.277 | 852   |
| RN 62               | -     | 1     | 9     | 1     |
| RN 69               | 5     | 3     | 20    | 20    |
| RN 71               | 730   | 41    | 28    | -     |
| RN 72               | 939   | 2.018 | 2.341 | 1.537 |
| RN 76               | 9     | 12    | 26    | 21    |
| RN 79               | 3     | 4     | 1     | 6     |
| RN 80               | 187   | 593   | 1.298 | 596   |
| RN 81               | -     | 3     | -     | -     |

|        |       |       |       |       |
|--------|-------|-------|-------|-------|
| RN 87  | 43    | 130   | 198   | 139   |
| RN 94  | -     | 1     | 11    | 11    |
| RN 98  | -     | -     | 3     | 10    |
| RN 99  | -     | -     | 250   | 1.006 |
| RN 103 | -     | -     | -     | 1     |
| Total  | 2.957 | 4.040 | 5.468 | 4.212 |

Fonte: Coordenação Geral de Imigração/ Ministério do Trabalho e Emprego, 2011- 2014.

**Tabela 2.5. Número de autorizações de trabalho permanentes canceladas, segundo Resolução Normativa, Brasil 2011-2014.**

| Resolução Normativa | 2011 | 2012 | 2013 | 2014 |
|---------------------|------|------|------|------|
| RN 01               | -    | 1    | 5    | 1    |
| RN 62               | 35   | 87   | 250  | 320  |
| RN 63               | -    | -    | 1    | -    |
| RN 80               | -    | -    | 1    | 1    |
| RN 84               | 2    | 19   | 16   | 23   |
| Total               | 37   | 107  | 273  | 345  |

Fonte: Coordenação Geral de Imigração /Ministério do Trabalho e Emprego, 2011- 2014

**Tabela 2.6. Número de autorizações de trabalho, segundo manifestação, Brasil 2011-2014.**

| Autorizações segundo Manifestação | 2011  | 2012  | 2013  | 2014  |
|-----------------------------------|-------|-------|-------|-------|
| Manifestação contrária            | 2.004 | 852   | 1.919 | 2.082 |
| Manifestação favorável            | 7.284 | 4.484 | 6.892 | 6.219 |
| Total                             | 9.288 | 5.336 | 8.811 | 8.301 |

Fonte: Coordenação Geral de Imigração/ Ministério do Trabalho e Emprego, 2011- 2014.

### 3. CARACTERÍSTICAS GERAIS DAS AUTORIZAÇÕES – TEMPORÁRIAS (2011-2014)

**Tabela 3.1. Número de autorizações de trabalho temporárias concedidas, segundo sexo, Brasil 2011-2014**

| Sexo      | 2011   | 2012   | 2013   | 2014   |
|-----------|--------|--------|--------|--------|
| Masculino | 59.317 | 57.784 | 52.597 | 39.047 |
| Feminino  | 6.716  | 6.103  | 6.289  | 4.857  |
| Total     | 66.033 | 63.887 | 58.886 | 43.904 |

Fonte: Coordenação Geral de Imigração/ Ministério do Trabalho e Emprego, 2011-2014

**Tabela 3.2. Número de autorizações de trabalho temporárias concedidas, segundo idade, Brasil 2011 e 2014.**

| Idade        | 2011   | 2012   | 2013   | 2014   |
|--------------|--------|--------|--------|--------|
| Menor que 20 | 29.662 | 27.983 | 25.110 | 18.439 |

|               |        |        |        |        |
|---------------|--------|--------|--------|--------|
| 20 a 34       | 25.968 | 25.404 | 23.780 | 17.710 |
| 35 a 49       | 9.558  | 9.575  | 9.039  | 6.997  |
| 50 a 64       | 518    | 613    | 643    | 490    |
| 65 ou mais    | 238    | 245    | 223    | 199    |
| Não Informado | 89     | 67     | 91     | 69     |
| Total         | 66.033 | 63.887 | 58.886 | 43.904 |

Fonte: Coordenação Geral de Imigração/ Ministério do Trabalho e Emprego, 2011-2014.

**Tabela 3.3. Número de autorizações de trabalho temporárias concedidas, segundo escolaridade, Brasil 2011-2014**

| Escolaridade           | 2011   | 2012   | 2013   | 2014   |
|------------------------|--------|--------|--------|--------|
| Analfabeto             | -      | -      | 1      | -      |
| Fundamental Incompleto | 20     | 12     | 46     | 20     |
| Fundamental Completo   | 178    | 273    | 240    | 161    |
| Médio Incompleto       | 145    | 117    | 65     | 88     |
| Médio Completo         | 22.920 | 25.271 | 23.965 | 17.318 |
| Superior Incompleto    | 440    | 251    | 235    | 173    |
| Superior Completo      | 36.471 | 35.319 | 31.907 | 24.065 |
| Mestrado               | 1.820  | 2.437  | 2.232  | 1.877  |
| Doutorado              | 145    | 205    | 193    | 202    |
| Não Informado          | 3.894  | 2      | 2      | -      |
| Total                  | 66.033 | 63.887 | 58.886 | 43.904 |

Fonte: Coordenação Geral de Imigração/ Ministério do Trabalho e Emprego, 2011-2014.

**Tabela 3.4. Número de autorizações de trabalho temporárias concedidas, segundo grupos ocupacionais, Brasil 2011-2014.**

| Grupos Ocupacionais  | 2011          | 2012          | 2013          | 2014          |
|--|---------------|---------------|---------------|---------------|
| Trabalhadores da Produção Bens e Serviços Industriais                    | 7.526         | 7.086         | 6.900         | 6.075         |
| Profissionais das Ciências e das Artes                                   | 22.771        | 21.947        | 20.423        | 17.161        |
| Trabalhadores dos serviços, vendedores do comércio e em lojas e mercados | 9.850         | 7.479         | 7.364         | 4.633         |
| Trabalhadores de serviços administrativos                                | 989           | 804           | 812           | 707           |
| Técnicos de nível Médio  | 18.072        | 20.808        | 17.975        | 10.536        |
| Diretores e Gerentes   | 2.999         | 3.274         | 3.314         | 3.123         |
| Trabalhadores agropecuários, florestais e da pesca                       | 261           | 15            | 43            | 10            |
| Trabalhadores em serviços de reparação e manutenção                      | 2.406         | 2.263         | 1.920         | 1.617         |
| Membros das Forças Armadas, policiais e bombeiros militares              | 1.084         | 173           | 115           | 42            |
| Não Informado  | 75            | 38            | 20            | -             |
| <b>Total</b>   | <b>66.033</b> | <b>63.887</b> | <b>58.886</b> | <b>43.904</b> |

Fonte: Coordenação Geral de Imigração Ministério do Trabalho e Emprego, 2011- 2014.

**Tabela 3.5. Número de autorizações de trabalho temporárias concedidas, segundo principais países, Brasil 2011-2014.**

| Países        | 2011          | 2012          | 2013          | 2014          |
|---------------|---------------|---------------|---------------|---------------|
| EUA           | 9.926         | 8.938         | 8.796         | 5.731         |
| Filipinas     | 7.666         | 5.124         | 5.056         | 4.486         |
| Reino Unido   | 4.838         | 4.278         | 4.017         | 3.226         |
| Índia         | 4.201         | 4.194         | 3.602         | 2.634         |
| Itália        | 2.103         | 2.597         | 2.207         | 2.088         |
| Espanha       | 1.575         | 1.678         | 2.319         | 1.970         |
| Portugal      | 1.239         | 1.688         | 2.446         | 1.604         |
| França        | 2.016         | 2.141         | 2.027         | 1.529         |
| Alemanha      | 3.054         | 3.462         | 2.810         | 1.389         |
| China         | 2.352         | 2.886         | 2.109         | 1.288         |
| Holanda       | 1.182         | 1.289         | 1.291         | 1.279         |
| Indonésia     | 2.654         | 2.253         | 2.160         | 1.130         |
| Coréia do Sul | 540           | 1.882         | 998           | 1.071         |
| Japão         | 1.942         | 1.967         | 1.651         | 948           |
| Polônia       | 1.032         | 938           | 979           | 859           |
| Noruega       | 1.779         | 1.267         | 1.034         | 848           |
| Rússia        | 906           | 825           | 674           | 759           |
| Canadá        | 1.150         | 1.143         | 1.045         | 731           |
| Ucrânia       | 633           | 747           | 735           | 662           |
| Malásia       | 326           | 340           | 376           | 585           |
| México        | 1.007         | 1.199         | 804           | 518           |
| Outros        | 13.912        | 13.051        | 11.750        | 8.569         |
| <b>Total</b>  | <b>66.033</b> | <b>63.887</b> | <b>58.886</b> | <b>43.904</b> |

Fonte: Coordenação Geral de Imigração/ Ministério do Trabalho e Emprego, 2011-2014.

**Tabela 3.6. Número de autorizações de trabalho temporárias concedidas, segundo Unidades da Federação, Brasil 2011-2014**

| Unidade da Federação | 2011   | 2012   | 2013   | 2014   |
|----------------------|--------|--------|--------|--------|
| Rio de Janeiro       | 23.877 | 24.001 | 21.807 | 18.931 |
| São Paulo            | 31.765 | 27.913 | 25.896 | 16.259 |
| Minas Gerais         | 1.589  | 2.371  | 1.402  | 1.608  |
| Espírito Santo       | 1.447  | 1.048  | 2.014  | 1.100  |
| Ceará                | 442    | 691    | 1.107  | 1.060  |
| Rio Grande do Sul    | 888    | 1.492  | 1.402  | 849    |
| Paraná               | 888    | 1.409  | 1.164  | 719    |
| Pernambuco           | 434    | 814    | 769    | 679    |
| Santa Catarina       | 513    | 477    | 606    | 637    |
| Bahia                | 523    | 804    | 701    | 545    |
| Distrito Federal     | 253    | 181    | 364    | 459    |
| Amazonas             | 695    | 636    | 367    | 249    |
| Maranhão             | 326    | 428    | 308    | 179    |
| Pará                 | 201    | 182    | 120    | 147    |
| Goiás                | 176    | 104    | 178    | 91     |
| Rio Grande do Norte  | 895    | 626    | 393    | 88     |
| Sergipe              | 127    | 384    | 77     | 81     |
| Rondônia             | 60     | 42     | 41     | 70     |
| Alagoas              | 15     | 41     | 4      | 45     |
| Paraíba              | 38     | 13     | 31     | 30     |
| Mato Grosso          | 18     | 34     | 69     | 19     |
| Amapá                | 10     | 15     | 8      | 15     |
| Mato Grosso do Sul   | 41     | 73     | 17     | 14     |
| Tocantins            | 27     | 16     | 13     | 12     |
| Piauí                | 7      | 50     | 4      | 9      |

|               |        |        |        |        |
|---------------|--------|--------|--------|--------|
| Roraima       | 8      | 3      | 2      | 5      |
| Acre          | 7      | 1      | 2      | 4      |
| Não Informado | 763    | 38     | 20     | -      |
| Total         | 66.033 | 63.887 | 58.886 | 43.904 |

Fonte: Coordenação Geral de Imigração/ Ministério do Trabalho e Emprego, 2011-2014.

#### 4. CARACTERÍSTICAS POR TIPO DAS AUTORIZAÇÕES – TEMPORÁRIAS (2011-2014)

**Tabela 4.1. Número de autorizações de trabalho temporárias concedidas, segundo Resolução Normativa, Brasil 2011-2014**

| Resolução Normativa | 2011   | 2012   | 2013   | 2014   |
|---------------------|--------|--------|--------|--------|
| RN 01               | 48     | 41     | 46     | 96     |
| RN 35               | 30     | 101    | 60     | 107    |
| RN 61               | 16.217 | 19.927 | 14.137 | 6.383  |
| RN 62               | 9      | 24     | 12     | 6      |
| RN 69               | 12.001 | 11.408 | 12.303 | 9.899  |
| RN 71               | 14.268 | 10.082 | 9.968  | 5.538  |
| RN 72               | 17.653 | 15.484 | 15.188 | 14.931 |
| RN 76               | 88     | 119    | 134    | 113    |
| RN 79               | 82     | 137    | 86     | 179    |
| RN 80               | 4.613  | 5.822  | 78     | 1      |
| RN 81               | 392    | 19     | 54     | -      |
| RN 84               | -      | -      | 1      | 2      |
| RN 87               | 622    | 681    | 682    | 680    |

|        |        |        |        |        |
|--------|--------|--------|--------|--------|
| RN 94  | 10     | 37     | 61     | 63     |
| RN 98  | -      | 5      | 214    | 217    |
| RN 99  | -      | -      | 5.862  | 5.685  |
| RN 103 | -      | -      | -      | 4      |
| Total  | 66.033 | 63.887 | 58.886 | 43.904 |

Fonte: Coordenação Geral de Imigração/ Ministério do Trabalho e Emprego, 2011-2014.

**Tabela 4.2. Número de autorizações de trabalho temporárias concedidas, segundo Resolução Normativa 61<sup>2</sup>, por principais países, Brasil 2011-2014.**

| País          | 2011  | 2012  | 2013  | 2014 |
|---------------|-------|-------|-------|------|
| Itália        | 852   | 799   | 650   | 728  |
| EUA           | 2.383 | 2.504 | 1.730 | 706  |
| China         | 1.398 | 1.928 | 1.294 | 524  |
| Espanha       | 478   | 727   | 1.078 | 478  |
| Alemanha      | 1.459 | 1.769 | 1.368 | 365  |
| Portugal      | 304   | 542   | 941   | 346  |
| Reino Unido   | 1.049 | 1.288 | 744   | 317  |
| Japão         | 1.446 | 1.247 | 1.054 | 282  |
| Índia         | 689   | 833   | 473   | 228  |
| Coréia do Sul | 436   | 1.607 | 479   | 225  |
| França        | 570   | 618   | 536   | 212  |

2. RN61 - Assistência técnica e transferência de tecnologia sem vínculo empregatício.

|           |        |        |        |       |
|-----------|--------|--------|--------|-------|
| Noruega   | 627    | 662    | 321    | 196   |
| Holanda   | 229    | 296    | 249    | 164   |
| Canadá    | 384    | 551    | 296    | 132   |
| Romênia   | 132    | 181    | 112    | 129   |
| Filipinas | 134    | 234    | 196    | 105   |
| Finlândia | 112    | 222    | 198    | 105   |
| Coréia    | 608    | 195    | 81     | 101   |
| Peru      | 102    | 86     | 74     | 81    |
| Outros    | 2.825  | 3.638  | 2.263  | 959   |
| Total     | 16.217 | 19.927 | 14.137 | 6.383 |

Fonte: Coordenação Geral de Imigração/ Ministério do Trabalho e Emprego, 2011- 2014.

**Tabela 4.3. Número de autorizações de trabalho temporárias concedidas, segundo Resolução Normativa 61, por UF, Brasil 2011-2014**

| Unidade da Federação | 2011  | 2012  | 2013  | 2014  |
|----------------------|-------|-------|-------|-------|
| Rio de Janeiro       | 5.267 | 6.874 | 4.414 | 1.956 |
| São Paulo            | 5.950 | 7.301 | 5.394 | 1.740 |
| Minas Gerais         | 1.131 | 1.438 | 653   | 546   |
| Pernambuco           | 215   | 382   | 457   | 438   |
| Bahia                | 275   | 414   | 306   | 299   |
| Paraná               | 533   | 797   | 644   | 250   |
| Ceará                | 300   | 360   | 418   | 231   |
| Rio Grande do Sul    | 375   | 647   | 412   | 194   |
| Espírito Santo       | 158   | 408   | 338   | 190   |

|                     |               |               |               |              |
|---------------------|---------------|---------------|---------------|--------------|
| Santa Catarina      | 204           | 189           | 234           | 137          |
| Pará                | 145           | 85            | 63            | 83           |
| Maranhão            | 121           | 146           | 256           | 75           |
| Rondônia            | 53            | 37            | 36            | 65           |
| Amazonas            | 546           | 509           | 248           | 58           |
| Rio Grande do Norte | 142           | 106           | 114           | 40           |
| Distrito Federal    | 21            | 14            | 25            | 20           |
| Goiás               | 117           | 53            | 29            | 19           |
| Amapá               | 6             | 12            | 5             | 11           |
| Mato Grosso do Sul  | 34            | 70            | 9             | 10           |
| Paraíba             | 21            | 1             | 16            | 9            |
| Tocantins           | 14            | 5             | 8             | 5            |
| Alagoas             | 8             | 22            | -             | 4            |
| Mato Grosso         | 4             | 26            | 38            | 2            |
| Sergipe             | 24            | 17            | 19            | 1            |
| Acre                | 7             | 1             | -             | -            |
| Piauí               | 2             | 11            | -             | -            |
| Roraima             | 4             | 2             | 1             | -            |
| Não Informado       | 540           | -             | -             | -            |
| <b>Total</b>        | <b>16.217</b> | <b>19.927</b> | <b>14.137</b> | <b>6.383</b> |

Fonte: Coordenação Geral de Imigração/ Ministério do Trabalho e Emprego, 2011-2014.

**Tabela 4.4. Número de autorizações de trabalho temporárias concedidas, segundo Resolução Normativa 69<sup>3</sup>, por principais países, Brasil 2011-2014.**

| <b>País</b>   | <b>2011</b>   | <b>2012</b>   | <b>2013</b>   | <b>2014</b>  |
|---------------|---------------|---------------|---------------|--------------|
| EUA           | 4.873         | 4.467         | 5.279         | 3.613        |
| Reino Unido   | 1.443         | 1.225         | 1.308         | 1.118        |
| Alemanha      | 548           | 773           | 585           | 604          |
| França        | 553           | 571           | 504           | 456          |
| Holanda       | 286           | 414           | 390           | 342          |
| Itália        | 290           | 504           | 310           | 319          |
| Espanha       | 247           | 227           | 235           | 286          |
| Rússia        | 276           | 182           | 127           | 285          |
| Canadá        | 283           | 315           | 455           | 282          |
| Venezuela     | 313           | 23            | 243           | 213          |
| Portugal      | 252           | 103           | 235           | 175          |
| Japão         | 128           | 165           | 189           | 163          |
| Argentina     | 205           | 130           | 177           | 138          |
| Suíça         | 67            | 110           | 72            | 136          |
| Chile         | 75            | 88            | 80            | 120          |
| Austrália     | 140           | 114           | 161           | 114          |
| Suécia        | 113           | 145           | 111           | 111          |
| Bélgica       | 119           | 196           | 130           | 108          |
| Coréia do Sul | 52            | 16            | 24            | 101          |
| Outros        | 1.738         | 1.640         | 1.688         | 1.215        |
| <b>Total</b>  | <b>12.001</b> | <b>11.408</b> | <b>12.303</b> | <b>9.899</b> |

Fonte: Coordenação Geral de Imigração/ Ministério do Trabalho e Emprego, 2011- 2014.

3. "Resolução Normativa 69 - Artista estrangeiro para realização de evento no Brasil"

**Tabela 4.5. Número de autorizações de trabalho temporárias concedidas, segundo Resolução Normativa 69, por UF, Brasil 2011-2014**

| <b>Unidade da Federação</b> | <b>2011</b> | <b>2012</b> | <b>2013</b> | <b>2014</b> |
|-----------------------------|-------------|-------------|-------------|-------------|
| São Paulo                   | 7.958       | 6.756       | 6.858       | 6.037       |
| Rio de Janeiro              | 2.512       | 2.072       | 2.843       | 1.618       |
| Minas Gerais                | 233         | 533         | 435         | 686         |
| Rio Grande do Sul           | 355         | 710         | 820         | 423         |
| Distrito Federal            | 161         | 90          | 273         | 338         |
| Santa Catarina              | 134         | 206         | 258         | 252         |
| Paraná                      | 198         | 360         | 273         | 197         |
| Bahia                       | 54          | 85          | 193         | 90          |
| Amazonas                    | 39          | 12          | 30          | 44          |
| Goiás                       | 41          | 34          | 127         | 40          |
| Pará                        | 35          | 22          | 6           | 39          |
| Pernambuco                  | 111         | 172         | 70          | 39          |
| Sergipe                     | 4           | 10          | -           | 30          |
| Ceará                       | 67          | 42          | 46          | 26          |
| Paraíba                     | 2           | 1           | 1           | 10          |
| Espírito Santo              | 3           | 42          | 17          | 7           |
| Rio Grande do Norte         | 10          | 3           | 20          | 7           |
| Piauí                       | 1           | 37          | 3           | 5           |
| Maranhão                    | 23          | 186         | 8           | 3           |
| Mato Grosso                 | 4           | 3           | 8           | 3           |
| Tocantins                   | 10          | 3           | 2           | 3           |
| Roraima                     | -           | -           | -           | 2           |
| Alagoas                     | 4           | 17          | -           | -           |

|                    |        |        |        |       |
|--------------------|--------|--------|--------|-------|
| Mato Grosso do Sul | 2      | -      | 4      | -     |
| Não Informado      | 40     | 12     | 8      | -     |
| Total              | 12.001 | 11.408 | 12.303 | 9.899 |

Fonte: Coordenação Geral de Imigração/ Ministério do Trabalho e Emprego, 2011- 2014.

**Tabela 4.6. Número de autorizações de trabalho temporárias concedidas, segundo Resolução Normativa 71<sup>4</sup>, por principais países, Brasil 2011-2014**

| País      | 2011  | 2012  | 2013  | 2014  |
|-----------|-------|-------|-------|-------|
| Índia     | 1.932 | 1.817 | 1.791 | 1.219 |
| Indonésia | 2.196 | 1.952 | 1.877 | 910   |
| Filipinas | 3.990 | 1.271 | 1.266 | 828   |
| Itália    | 630   | 693   | 621   | 444   |
| Peru      | 337   | 381   | 345   | 256   |
| Colômbia  | 396   | 291   | 323   | 168   |
| Romênia   | 331   | 288   | 273   | 149   |
| Maurício  | 83    | 55    | 156   | 115   |
| EUA       | 251   | 157   | 243   | 98    |
| Japão     | 3     | 163   | 12    | 90    |
| Honduras  | 385   | 393   | 290   | 85    |
| Argentina | 137   | 129   | 112   | 73    |
| Portugal  | 93    | 64    | 107   | 66    |

4. RN71 - Marítimo estrangeiro empregado a bordo de embarcação de turismo estrangeira que opere em águas brasileiras.

|                      |        |        |       |       |
|----------------------|--------|--------|-------|-------|
| Espanha              | 73     | 97     | 115   | 62    |
| Chile                | 144    | 124    | 132   | 61    |
| Croácia              | 112    | 93     | 98    | 54    |
| Jamaica              | 152    | 77     | 83    | 54    |
| Vietnã               |        | 7      | 50    | 45    |
| República Dominicana | 68     | 43     | 56    | 44    |
| Outros               | 2.955  | 1.987  | 2.018 | 717   |
| Total                | 14.268 | 10.082 | 9.968 | 5.538 |

Fonte: Coordenação Geral de Imigração/ Ministério do Trabalho e Emprego, 2011- 2014.

**Tabela 4.7. Número de autorizações de trabalho temporárias concedidas, segundo Resolução Normativa 71, por UF, Brasil 2011-2014**

| Unidade da Federação | 2011   | 2012   | 2013  | 2014  |
|----------------------|--------|--------|-------|-------|
| São Paulo            | 14.209 | 9.937  | 9.963 | 5.444 |
| Rio de Janeiro       | 43     | 132    | -     | 92    |
| Santa Catarina       | 1      | 2      | -     | 1     |
| Tocantins            | 1      | 4      | -     | 1     |
| Maranhão             | 1      | -      | -     | -     |
| Sergipe              | 6      | 4      | 5     | -     |
| Não Informado        | 7      | 3      | -     | -     |
| Total                | 14.268 | 10.082 | 9.968 | 5.538 |

Fonte: Coordenação Geral de Imigração/ Ministério do Trabalho e Emprego, 2011- 2014.

**Tabela 4.8. Número de autorizações de trabalho temporárias concedidas, segundo Resolução Normativa 725, por principais países, Brasil 2011-2014.**

| País        | 2011   | 2012   | 2013   | 2014   |
|-------------|--------|--------|--------|--------|
| Filipinas   | 3.530  | 3.602  | 3.576  | 3.475  |
| Reino Unido | 1.958  | 1.475  | 1.688  | 1.530  |
| Índia       | 1.429  | 1.277  | 1.105  | 981    |
| EUA         | 1.785  | 1.087  | 923    | 766    |
| Holanda     | 590    | 502    | 577    | 705    |
| Polônia     | 734    | 615    | 701    | 680    |
| Ucrânia     | 430    | 530    | 597    | 588    |
| Espanha     | 399    | 104    | 110    | 563    |
| Noruega     | 1.071  | 517    | 656    | 558    |
| Malásia     | 235    | 200    | 232    | 535    |
| Grécia      | 345    | 486    | 546    | 427    |
| Rússia      | 525    | 499    | 459    | 427    |
| Croácia     | 429    | 413    | 362    | 390    |
| China       | 274    | 177    | 217    | 338    |
| Dinamarca   | 441    | 342    | 211    | 257    |
| França      | 415    | 410    | 348    | 248    |
| Canadá      | 326    | 195    | 174    | 223    |
| Romênia     | 259    | 196    | 251    | 210    |
| Bélgica     | 207    | 214    | 202    | 201    |
| Outros      | 2.271  | 2.643  | 2.253  | 1.829  |
| Total       | 17.653 | 15.484 | 15.188 | 14.931 |

Fonte: Coordenação Geral de Imigração/ Ministério do Trabalho e Emprego, 2011- 2014.

5. RN 72 - Profissional estrangeiro para trabalho a bordo de embarcação ou plataforma estrangeira autorizada a operar no Brasil até 2 anos.

**Tabela 4.9. Número de autorizações de trabalho temporárias concedidas, segundo Resolução Normativa 72, por UF, Brasil 2011-2014.**

| Unidade da Federação | 2011   | 2012   | 2013   | 2014   |
|----------------------|--------|--------|--------|--------|
| Rio de Janeiro       | 14.788 | 13.301 | 12.971 | 13.798 |
| Espírito Santo       | 1.256  | 558    | 1.540  | 706    |
| Santa Catarina       | 113    | 15     | 11     | 115    |
| Maranhão             | 174    | 78     | 24     | 80     |
| São Paulo            | 606    | 318    | 220    | 58     |
| Sergipe              | 86     | 343    | 45     | 44     |
| Rio Grande do Sul    | 35     | 3      | 19     | 38     |
| Paraná               | 5      | 4      | 17     | 37     |
| Alagoas              | -      | -      | -      | 31     |
| Bahia                | 44     | 140    | 42     | 12     |
| Rio Grande do Norte  | 332    | 457    | 140    | 5      |
| Pará                 | 1      | 1      | 27     | 3      |
| Rondônia             | 5      | 4      | 3      | 2      |
| Ceará                | 34     | 2      | 37     | 1      |
| Distrito Federal     | 1      | -      | -      | 1      |
| Amazonas             | 22     | 17     | -      | -      |
| Goiás                | 1      | -      | -      | -      |
| Minas Gerais         | 1      | -      | -      | -      |
| Mato Grosso do Sul   | 2      | -      | -      | -      |
| Paraíba              | 12     | -      | -      | -      |
| Pernambuco           | 49     | 217    | 80     | -      |
| Piauí                | -      | 1      | -      | -      |

|               |        |        |        |        |
|---------------|--------|--------|--------|--------|
| Roraima       | 2      | 1      | -      | -      |
| Tocantins     | -      | 1      | -      | -      |
| Não Informado | 84     | 23     | 12     | -      |
| Total         | 17.653 | 15.484 | 15.188 | 14.931 |

Fonte: Coordenação Geral de Imigração/ Ministério do Trabalho e Emprego, 2011- 2014.

**Tabela 4.10. Número de autorizações de trabalho temporárias concedidas, segundo Resolução Normativa 99, por principais países, Brasil 2013-2014**

| País          | 2013  | 2014 |
|---------------|-------|------|
| Portugal      | 1.025 | 893  |
| Coréia do Sul | 441   | 684  |
| Espanha       | 690   | 503  |
| França        | 407   | 414  |
| EUA           | 414   | 396  |
| Itália        | 352   | 360  |
| China         | 378   | 352  |
| Japão         | 302   | 352  |
| Alemanha      | 206   | 210  |
| México        | 227   | 184  |
| Índia         | 157   | 163  |
| Reino Unido   | 136   | 145  |
| Venezuela     | 110   | 120  |
| Filipinas     | 17    | 73   |

6. RN 99 - Profissional estrangeiro com contrato de trabalho no Brasil até 2 anos.

|         |       |       |
|---------|-------|-------|
| Coréia  | 122   | 67    |
| Holanda | 47    | 49    |
| Canadá  | 57    | 46    |
| Cuba    | 13    | 42    |
| Equador | 64    | 41    |
| Outros  | 697   | 591   |
| Total   | 5.862 | 5.685 |

Fonte: Coordenação Geral de Imigração/ Ministério do Trabalho e Emprego, 2011- 2014.

**Tabela 4.11. Número de autorizações de trabalho temporárias concedidas, segundo Resolução Normativa 99, por UF, Brasil 2011-2014**

| Unidade da Federação | 2013  | 2014  |
|----------------------|-------|-------|
| São Paulo            | 2.762 | 2.402 |
| Rio de Janeiro       | 1.227 | 1.022 |
| Ceará                | 572   | 795   |
| Minas Gerais         | 270   | 340   |
| Pernambuco           | 143   | 180   |
| Paraná               | 179   | 172   |
| Rio Grande do Sul    | 108   | 131   |
| Bahia                | 153   | 127   |
| Amazonas             | 75    | 114   |
| Santa Catarina       | 91    | 109   |
| Distrito Federal     | 59    | 91    |
| Espírito Santo       | 49    | 57    |
| Rio Grande do Norte  | 57    | 36    |

|                    |       |       |
|--------------------|-------|-------|
| Goiás              | 20    | 22    |
| Pará               | 22    | 18    |
| Maranhão           | 13    | 15    |
| Mato Grosso        | 23    | 11    |
| Paraíba            | 14    | 9     |
| Alagoas            | 2     | 8     |
| Sergipe            | 8     | 6     |
| Acre               | 2     | 4     |
| Amapá              | 3     | 4     |
| Mato Grosso do Sul | 3     | 4     |
| Rondônia           | 2     | 3     |
| Tocantins          | 3     | 3     |
| Piauí              | 1     | 2     |
| Roraima            | 1     | -     |
| Não Informado      | -     | -     |
| Total              | 5.862 | 5.685 |

Fonte: Coordenação Geral de Imigração/ Ministério do Trabalho e Emprego, 2011-2014.

## 5. CARACTERÍSTICAS GERAIS DAS AUTORIZAÇÕES PERMANENTES (2011-2014)

**Tabela 5.1. Número de autorizações de trabalho permanente concedidas, segundo sexo, Brasil 2011-2014.**

| Sexo      | 2011  | 2012  | 2013  | 2014  |
|-----------|-------|-------|-------|-------|
| Masculino | 2.429 | 2.664 | 2.654 | 2.555 |
| Feminino  | 231   | 270   | 302   | 281   |
| Total     | 2.660 | 2.934 | 2.956 | 2.836 |

Fonte: Coordenação Geral de Imigração/ Ministério do Trabalho e Emprego, 2011-2014.

**Tabela 5.2. Número de autorizações de trabalho permanentes concedidas, segundo idade, Brasil 2011-2014**

| Idade         | 2011  | 2012  | 2013  | 2014  |
|---------------|-------|-------|-------|-------|
| Menor que 20  | 519   | 533   | 567   | 500   |
| 20 a 34       | 1.418 | 1.516 | 1.505 | 1.516 |
| 35 a 49       | 658   | 823   | 803   | 741   |
| 50 a 64       | 60    | 55    | 65    | 68    |
| 65 ou mais    | 3     | 3     | 5     | 4     |
| Não Informado | 2     | 4     | 11    | 7     |
| Total         | 2.660 | 2.934 | 2.956 | 2.836 |

Fonte: Coordenação Geral de Imigração/ Ministério do Trabalho e Emprego, 2011-2014.

**Tabela 5.3. Número de autorizações de trabalho permanentes concedidas, segundo escolaridade, Brasil 2011-2014**

| Escolaridade           | 2011  | 2012  | 2013  | 2014  |
|------------------------|-------|-------|-------|-------|
| Fundamental Incompleto | -     | -     | 4     | 4     |
| Fundamental Completo   | 16    | 15    | 11    | 10    |
| Médio Incompleto       | 7     | 12    | 19    | 4     |
| Médio Completo         | 373   | 452   | 460   | 437   |
| Superior Incompleto    | 31    | 38    | 36    | 28    |
| Superior Completo      | 1.812 | 1.871 | 1.877 | 1.828 |
| Mestrado               | 281   | 436   | 428   | 415   |
| Doutorado              | 79    | 110   | 121   | 110   |
| Não Informado          | 61    | -     | -     | -     |

|       |       |       |       |       |
|-------|-------|-------|-------|-------|
| Total | 2.660 | 2.934 | 2.956 | 2.836 |
|-------|-------|-------|-------|-------|

Fonte: Coordenação Geral de Imigração/ Ministério do Trabalho e Emprego, 2011-2014.

**Tabela 5.4. Número de autorizações de trabalho permanentes concedidas, segundo grupos ocupacionais, Brasil 2011-2014**

| Grupos Ocupacionais  | 2011  | 2012  | 2013  | 2014  |
|--|-------|-------|-------|-------|
| Trabalhadores da Produção Bens e Serviços Industriais                    | 16    | 12    | 8     | 5     |
| Profissionais das Ciências e das Artes                                   | 1.147 | 1.374 | 1.428 | 1.275 |
| Trabalhadores dos serviços, vendedores do comércio e em lojas e mercados | 6     | 9     | 7     | 5     |
| Trabalhadores de serviços administrativos                                | -     | 7     | 6     | 4     |
| Técnicos de nível Médio  | 20    | 35    | 28    | 22    |
| Diretores e Gerentes   | 1.460 | 1.494 | 1.475 | 1.513 |
| Trabalhadores agropecuários, florestais e da pesca                       | 10    | 3     | 3     | 9     |
| Trabalhadores em serviços de reparação e manutenção                      | 1     | -     | 1     | 3     |
| Total  | 2.660 | 2.934 | 2.956 | 2.836 |

Fonte: Coordenação Geral de Imigração/ Ministério do Trabalho e Emprego, 2011-2014.



**Tabela 5.5. Número de autorizações de trabalho permanentes concedidas, segundo principais países, Brasil 2011-2014**

| Países        | 2011  | 2012  | 2013  | 2014  |
|---------------|-------|-------|-------|-------|
| Itália        | 307   | 389   | 444   | 457   |
| Japão         | 324   | 351   | 372   | 404   |
| Portugal      | 304   | 473   | 458   | 317   |
| China         | 277   | 189   | 238   | 273   |
| Espanha       | 262   | 311   | 346   | 259   |
| França        | 166   | 240   | 234   | 256   |
| Coréia do Sul | 147   | 91    | 126   | 137   |
| EUA           | 166   | 183   | 134   | 99    |
| Reino Unido   | 58    | 57    | 63    | 70    |
| México        | 50    | 46    | 34    | 67    |
| Alemanha      | 82    | 84    | 68    | 48    |
| Holanda       | 36    | 41    | 43    | 45    |
| Coréia        | 85    | 68    | 32    | 34    |
| Suíça         | 13    | 32    | 21    | 33    |
| Bélgica       | 25    | 25    | 37    | 29    |
| Índia         | 19    | 14    | 29    | 29    |
| Venezuela     | 19    | 11    | 9     | 22    |
| Canadá        | 17    | 19    | 24    | 20    |
| Noruega       | 35    | 46    | 26    | 18    |
| Argentina     | 12    | 5     | 6     | 17    |
| Suécia        | 15    | 14    | 14    | 14    |
| Outros        | 241   | 245   | 198   | 188   |
| Total         | 2.660 | 2.934 | 2.956 | 2.836 |

Fonte: Coordenação Geral de Imigração/ Ministério do Trabalho e Emprego, 2011-2014.

**Tabela 5.6. Número de autorizações de trabalho permanente concedidas, segundo Unidades da Federação, Brasil 2011-2014.**

| Unidade da Federação | 2011  | 2012  | 2013  | 2014  |
|----------------------|-------|-------|-------|-------|
| São Paulo            | 1.246 | 1.390 | 1.334 | 1.420 |
| Rio de Janeiro       | 387   | 414   | 440   | 438   |
| Ceará                | 212   | 267   | 277   | 234   |
| Rio Grande do Norte  | 110   | 172   | 177   | 134   |
| Bahia                | 112   | 173   | 168   | 119   |
| Paraná               | 70    | 83    | 61    | 88    |
| Minas Gerais         | 72    | 72    | 93    | 72    |
| Santa Catarina       | 46    | 47    | 57    | 59    |
| Amazonas             | 65    | 45    | 50    | 55    |
| Rio Grande do Sul    | 21    | 39    | 43    | 49    |
| Pernambuco           | 30    | 65    | 63    | 44    |
| Espírito Santo       | 22    | 22    | 30    | 21    |
| Paraíba              | 11    | 30    | 26    | 20    |
| Goiás                | 21    | 28    | 35    | 19    |
| Tocantins            | 9     | 5     | 5     | 10    |
| Alagoas              | 9     | 16    | 31    | 9     |
| Distrito Federal     | 11    | 18    | 19    | 9     |
| Maranhão             | 6     | 9     | 8     | 8     |
| Sergipe              | 5     | 5     | 6     | 7     |
| Mato Grosso do Sul   | 1     | 3     | 1     | 6     |
| Mato Grosso          | 3     | 4     | 7     | 4     |
| Pará                 | 11    | 19    | 12    | 4     |
| Amapá                | 4     | 2     | 3     | 2     |

|               |       |       |       |       |
|---------------|-------|-------|-------|-------|
| Piauí         | 1     | 2     | 6     | 2     |
| Roraima       | -     | -     | 1     | 2     |
| Rondônia      | 1     | 3     | 2     | 1     |
| Acre          | -     | 1     | 1     | -     |
| Não Informado | 174   | -     | -     | -     |
| Total         | 2.660 | 2.934 | 2.956 | 2.836 |

Fonte: Coordenação Geral de Imigração/ Ministério do Trabalho e Emprego, 2011-2014.

## 6. CARACTERÍSTICAS POR TIPO DAS AUTORIZAÇÕES – PERMANENTES (2011-2014)

**Tabela 6.1. Número de autorizações de trabalho permanente concedidas, segundo Resolução Normativa, Brasil 2011-2014**

| Resolução Normativa | 2011  | 2012  | 2013  | 2014  |
|---------------------|-------|-------|-------|-------|
| RN 01               | 76    | 85    | 95    | 92    |
| RN 62               | 1.582 | 1.679 | 1.682 | 1.731 |
| RN 63               | 3     | 1     | 8     | 2     |
| RN 74               | 4     | 1     | -     | -     |
| RN 80               | -     | 3     | -     | -     |
| RN 84               | 995   | 1.165 | 1.170 | 1.010 |
| RN 98               | -     | -     | -     | 1     |
| RN 99               | -     | -     | 1     | -     |
| Total               | 2.660 | 2.934 | 2.956 | 2.836 |

Fonte: Coordenação Geral de Imigração/ Ministério do Trabalho e Emprego, 2011-2014.

**Tabela 6.2. Número de autorizações de trabalho permanentes concedidas, segundo Resolução Normativa 62<sup>7</sup>, por principais países, Brasil 2011-2014**

| País          | 2011 | 2012 | 2013 | 2014 |
|---------------|------|------|------|------|
| Japão         | 321  | 348  | 370  | 399  |
| Espanha       | 145  | 179  | 242  | 159  |
| França        | 87   | 154  | 131  | 158  |
| Portugal      | 168  | 179  | 160  | 156  |
| Itália        | 76   | 101  | 102  | 124  |
| Coréia do Sul | 136  | 83   | 118  | 123  |
| China         | 83   | 68   | 76   | 117  |
| EUA           | 115  | 122  | 98   | 76   |
| México        | 43   | 39   | 29   | 62   |
| Reino Unido   | 36   | 32   | 37   | 49   |
| Coréia        | 75   | 53   | 29   | 32   |
| Holanda       | 16   | 21   | 26   | 31   |
| Alemanha      | 43   | 57   | 43   | 29   |
| Índia         | 12   | 8    | 23   | 20   |
| Bélgica       | 13   | 12   | 21   | 19   |
| Canadá        | 11   | 9    | 15   | 16   |
| Noruega       | 23   | 34   | 18   | 14   |
| Venezuela     | 17   | 10   | 9    | 14   |
| Argentina     | 11   | 5    | 6    | 13   |
| Suécia        | 7    | 10   | 10   | 12   |

7. RN 62 -Executivos integrantes de direção de empresas no Brasil.

|        |       |       |       |       |
|--------|-------|-------|-------|-------|
| Suíça  | 5     | 16    | 6     | 12    |
| Outros | 139   | 139   | 113   | 96    |
| Total  | 1.582 | 1.679 | 1.682 | 1.731 |

Fonte: Coordenação Geral de Imigração/ Ministério do Trabalho e Emprego, 2011- 2014.

**Tabela 6.3. Número de autorizações de trabalho permanentes concedidas, segundo Resolução Normativa 62, por UF, Brasil 2011-2014**

| Unidade da Federação | 2011 | 2012  | 2013  | 2014  |
|----------------------|------|-------|-------|-------|
| São Paulo            | 896  | 1.024 | 1.011 | 1.069 |
| Rio de Janeiro       | 282  | 278   | 306   | 309   |
| Paraná               | 50   | 66    | 42    | 63    |
| Minas Gerais         | 47   | 42    | 60    | 51    |
| Amazonas             | 61   | 44    | 49    | 49    |
| Ceará                | 42   | 38    | 38    | 44    |
| Rio Grande do Sul    | 12   | 24    | 27    | 37    |
| Bahia                | 13   | 36    | 35    | 32    |
| Santa Catarina       | 17   | 21    | 29    | 20    |
| Pernambuco           | 12   | 37    | 27    | 19    |
| Espírito Santo       | 13   | 9     | 14    | 8     |
| Distrito Federal     | 8    | 9     | 7     | 5     |
| Mato Grosso do Sul   | -    | -     | -     | 5     |
| Maranhão             | -    | 3     | 3     | 3     |
| Alagoas              | -    | 3     | 3     | 2     |
| Amapá                | 4    | 1     | 3     | 2     |

|                     |       |       |       |       |
|---------------------|-------|-------|-------|-------|
| Mato Grosso         | 2     | 2     | 4     | 2     |
| Rio Grande do Norte | 8     | 21    | 8     | 2     |
| Sergipe             | 3     | 3     | 5     | 2     |
| Tocantins           | 4     | 2     | 2     | 2     |
| Goiás               | 5     | 6     | 3     | 1     |
| Pará                | 6     | 9     | 2     | 1     |
| Paraíba             | -     | -     | -     | 1     |
| Rondônia            | -     | -     | -     | 1     |
| Roraima             | -     | -     | 1     | 1     |
| Acre                | -     | -     | 1     | -     |
| Piauí               | -     | 1     | 2     | -     |
| Não Informado       | 97    | -     | -     | -     |
| Total               | 1.582 | 1.679 | 1.682 | 1.731 |

Fonte: Coordenação Geral de Imigração/ Ministério do Trabalho e Emprego, 2011-2014.

**Tabela 6.4. Número de autorizações de trabalho permanentes concedidas, segundo Resolução Normativa 84<sup>8</sup>, por principais países, Brasil 2011-2014.**

| País     | 2011 | 2012 | 2013 | 2014 |
|----------|------|------|------|------|
| Itália   | 223  | 275  | 327  | 319  |
| China    | 193  | 120  | 157  | 156  |
| Portugal | 130  | 283  | 281  | 147  |
| França   | 74   | 80   | 97   | 90   |
| Espanha  | 113  | 129  | 97   | 89   |

8. RN84 - Normatiza sobre estrangeiro investidor pessoa física em atividade produtiva no Brasil.

|               |     |       |       |       |
|---------------|-----|-------|-------|-------|
| Suíça         | 8   | 16    | 15    | 21    |
| EUA           | 47  | 59    | 34    | 19    |
| Reino Unido   | 21  | 25    | 23    | 19    |
| Alemanha      | 27  | 24    | 18    | 18    |
| Holanda       | 20  | 20    | 16    | 14    |
| Coréia do Sul | 10  | 7     | 8     | 12    |
| Bélgica       | 12  | 10    | 13    | 10    |
| Índia         | 6   | 5     | 6     | 8     |
| Líbano        | 8   | 12    | 4     | 7     |
| Áustria       | 5   | 4     | 1     | 6     |
| Venezuela     | 2   | 1     | -     | 6     |
| Israel        | 5   | 2     | 3     | 5     |
| Japão         | 3   | 2     | 2     | 5     |
| Turquia       | 1   | 10    | 3     | 5     |
| Outros        | 87  | 81    | 65    | 54    |
| Total         | 995 | 1.165 | 1.170 | 1.010 |

Fonte: Coordenação Geral de Imigração/ Ministério do Trabalho e Emprego, 2011- 2014.

**Tabela 6.5. Número de autorizações de trabalho permanentes concedidas, segundo Resolução Normativa 84, por UF, Brasil 2011-2014**

| <b>Unidade da Federação</b> | <b>2011</b> | <b>2012</b> | <b>2013</b> | <b>2014</b> |
|-----------------------------|-------------|-------------|-------------|-------------|
| São Paulo                   | 326         | 345         | 292         | 322         |
| Ceará                       | 168         | 222         | 237         | 187         |
| Rio Grande do Norte         | 99          | 151         | 167         | 127         |
| Rio de Janeiro              | 82          | 115         | 103         | 108         |

|                    |     |       |       |       |
|--------------------|-----|-------|-------|-------|
| Bahia              | 97  | 135   | 130   | 85    |
| Santa Catarina     | 28  | 25    | 28    | 33    |
| Pernambuco         | 15  | 27    | 33    | 22    |
| Minas Gerais       | 19  | 21    | 24    | 20    |
| Paraíba            | 11  | 24    | 25    | 18    |
| Paraná             | 19  | 13    | 17    | 17    |
| Goiás              | 15  | 20    | 31    | 15    |
| Espírito Santo     | 7   | 12    | 16    | 13    |
| Rio Grande do Sul  | 5   | 11    | 11    | 10    |
| Alagoas            | 8   | 13    | 28    | 7     |
| Tocantins          | 5   | 3     | 3     | 7     |
| Maranhão           | 6   | 6     | 5     | 5     |
| Sergipe            | 2   | 2     | -     | 4     |
| Distrito Federal   | 1   | 6     | 5     | 3     |
| Amazonas           | 3   | 1     | 1     | 2     |
| Mato Grosso do Sul | 1   | 3     | 1     | 1     |
| Mato Grosso        | 1   | 2     | 3     | 1     |
| Pará               | 4   | 2     | 4     | 1     |
| Piauí              | 1   | 1     | 4     | 1     |
| Roraima            | -   | -     | -     | 1     |
| Acre               | -   | 1     | -     | -     |
| Amapá              | -   | 1     | -     | -     |
| Rondônia           | 1   | 3     | 2     | -     |
| Não Informado      | 71  | -     | -     | -     |
| Total              | 995 | 1.165 | 1.170 | 1.010 |

Fonte: Coordenação Geral de Imigração/ Ministério do Trabalho e Emprego, 2011-2014.

**Tabela 6.6. Valor dos investimentos realizados por pessoa física (em reais), segundo Resolução Normativa 84, por Unidade da Federação, Brasil 2011-2014**

| <b>Unidade da Federação</b> | <b>2011</b>   | <b>2012</b>   | <b>2013</b>   | <b>2014</b>   |
|-----------------------------|---------------|---------------|---------------|---------------|
| São Paulo                   | 56.027.973,99 | 77.290.029,10 | 62.687.511,83 | 64.364.298,97 |
| Ceará                       | 39.052.476,81 | 46.059.981,91 | 51.038.335,54 | 44.854.575,46 |
| Rio Grande do Norte         | 24.996.017,54 | 43.374.409,51 | 36.434.536,50 | 34.557.171,51 |
| Rio de Janeiro              | 17.937.376,16 | 23.646.420,46 | 19.534.891,96 | 23.321.802,26 |
| Bahia                       | 19.514.034,65 | 39.728.477,37 | 42.112.565,61 | 21.276.271,54 |
| Santa Catarina              | 5.149.173,46  | 7.133.213,11  | 9.083.461,83  | 6.579.115,82  |
| Paraíba                     | 2.509.129,50  | 4.245.511,89  | 25.651.079,83 | 4.940.608,64  |
| Goiás                       | 3.141.523,02  | 3.789.844,60  | 5.773.793,99  | 4.312.899,63  |
| Pernambuco                  | 3.319.815,21  | 9.565.681,02  | 8.561.364,31  | 3.820.771,82  |
| Minas Gerais                | 3.696.890,93  | 7.685.558,47  | 4.294.338,93  | 3.732.529,81  |
| Paraná                      | 5.561.286,00  | 2.449.138,35  | 4.277.939,78  | 3.190.579,13  |
| Rio Grande do Sul           | 652.335,00    | 3.950.901,41  | 2.064.299,99  | 2.010.493,73  |
| Espírito Santo              | 2.200.702,97  | 5.653.717,26  | 3.208.772,11  | 1.948.376,87  |
| Tocantins                   | 1.380.626,00  | 522.222,00    | 800.929,00    | 1.782.974,80  |
| Alagoas                     | 1.767.870,84  | 2.681.478,28  | 4.947.695,88  | 983.000,00    |
| Maranhão                    | 956.465,58    | 1.220.547,19  | 5.418.451,43  | 836.410,49    |
| Sergipe                     | 659.957,59    | 2.256.480,00  | -             | 719.642,00    |
| Distrito Federal            | 296.536,00    | 1.265.016,55  | 764.624,83    | 457.761,39    |
| Amazonas                    | 529.960,00    | 160.834,50    | 158.100,00    | 410.713,52    |
| Roraima                     | -             | -             | -             | 402.200,00    |
| Piauí                       | 150.784,46    | 150.000,00    | 1.308.358,00  | 245.099,00    |
| Mato Grosso do Sul          | 463.327,00    | 510.000,00    | 192.660,00    | 240.000,00    |
| Pará                        | 630.950,00    | 322.500,00    | 665.266,77    | 234.000,00    |
| Mato Grosso                 | 530.046,51    | 323.662,50    | 514.639,99    | 155.970,70    |
| Rondônia                    | 150.432,60    | 454.781,75    | 323.034,00    | -             |
| Acre                        | -             | 158.400,00    | -             | -             |
| Amapá                       | -             | 516.000,00    | -             | -             |
| Não Informado               | 10.440.094,27 | -             | -             | -             |

Fonte: Coordenação Geral de Imigração/ Ministério do Trabalho e Emprego, 2011-2014.

**Tabela 6.7. Valor dos investimentos realizados por pessoa física (em reais), segundo Resolução Normativa 84, por principais países, Brasil 2011-2014**

| <b>País</b>   | <b>2011</b>           | <b>2012</b>           | <b>2013</b>           | <b>2014</b>           |
|---------------|-----------------------|-----------------------|-----------------------|-----------------------|
| Itália        | 43.814.280,98         | 64.160.718,55         | 72.054.768,01         | 66.834.195,51         |
| China         | 29.247.431,37         | 21.369.647,94         | 28.612.235,62         | 31.394.476,53         |
| Portugal      | 29.188.252,96         | 77.262.517,33         | 68.900.039,35         | 29.180.297,01         |
| Espanha       | 30.387.727,93         | 26.029.830,25         | 24.859.805,93         | 26.515.447,68         |
| França        | 14.167.070,62         | 19.512.766,16         | 22.889.008,60         | 22.043.004,99         |
| Alemanha      | 5.452.593,05          | 4.946.305,31          | 3.682.366,71          | 5.303.277,87          |
| Suíça         | 1.615.743,78          | 3.954.803,06          | 4.447.598,40          | 4.378.998,37          |
| Reino Unido   | 7.910.997,90          | 5.410.833,37          | 6.696.160,93          | 3.363.332,30          |
| EUA           | 9.568.131,18          | 15.844.009,83         | 6.164.771,60          | 3.144.314,14          |
| Turquia       | 150.000,00            | 2.730.021,49          | 459.480,47            | 3.033.819,48          |
| Holanda       | 4.555.402,50          | 4.633.276,10          | 4.257.883,30          | 2.827.268,39          |
| Angola        | -                     | -                     | 20.085.575,50         | 2.358.709,64          |
| Coréia do Sul | 1.692.691,84          | 1.096.078,92          | 1.256.736,91          | 2.003.307,73          |
| Canadá        | 1.067.019,18          | 3.413.146,84          | 1.722.046,32          | 1.987.539,00          |
| Bélgica       | 3.336.220,49          | 1.602.076,02          | 3.156.799,60          | 1.803.057,12          |
| Irlanda       | 617.400,04            | 676.698,33            | 780.740,61            | 1.729.659,45          |
| Índia         | 462.937,10            | 854.546,55            | 1.180.879,41          | 1.228.819,00          |
| Líbano        | 1.496.598,43          | 2.027.535,10          | 1.547.680,70          | 1.221.636,00          |
| Mônaco        | -                     | -                     | -                     | 1.013.499,00          |
| Uruguai       | -                     | -                     | -                     | 1.007.014,01          |
| Áustria       | 1.090.837,00          | 2.736.296,14          | 165.200,00            | 971.093,76            |
| Outros        | 15.894.449,74         | 26.853.699,94         | 16.896.874,14         | 12.034.500,11         |
| <b>Total</b>  | <b>201.715.786,10</b> | <b>285.114.807,20</b> | <b>289.816.652,10</b> | <b>225.377.267,10</b> |

Fonte: Coordenação Geral de Imigração/ Ministério do Trabalho e Emprego, 2011-2014.



## CAPÍTULO II

# **BASE DE DADOS: CONSELHO NACIONAL DE IMIGRAÇÃO (CNIG)**

As informações apresentadas nessa seção do anuário correspondem à Base de Dados do Conselho Nacional de Imigração (CNIG), do Ministério de Trabalho e Emprego (MTE). Os dados são referentes às autorizações de trabalho, permanência e casos omissos no período 2011 a 2014.

## 1. CARACTERÍSTICAS GERAIS DAS AUTORIZAÇÕES DE TRABALHO - TEMPORÁRIAS E PERMANENTES (2011-2014)

**Tabela 1.1. Número de autorizações concedidas, segundo sexo, Brasil 2011-2014.**

| Sexo      | 2011 | 2012 | 2013 | 2014 |
|-----------|------|------|------|------|
| Masculino | 1079 | 4652 | 2503 | 3868 |
| Feminino  | 371  | 1114 | 794  | 600  |
| Total     | 1450 | 5766 | 3297 | 4468 |

Fonte: Conselho Nacional de Imigração/ Ministério do Trabalho e Emprego, 2011-2014.

**Tabela 1.2. Número de autorizações concedidas, segundo idade, Brasil 2011-2014**

| Idade         | 2011  | 2012  | 2013  | 2014  |
|---------------|-------|-------|-------|-------|
| Menor que 20  | 21    | 67    | 92    | 88    |
| 20 a 34       | 816   | 3.618 | 2.017 | 2.874 |
| 35 a 49       | 400   | 1.281 | 855   | 956   |
| 50 a 64       | 105   | 176   | 174   | 145   |
| 65 ou mais    | 30    | 22    | 45    | 34    |
| Não Informado | 78    | 602   | 114   | 371   |
| Total         | 1.450 | 5.766 | 3.297 | 4.468 |

Fonte: Conselho Nacional de Imigração/ Ministério do Trabalho e Emprego, 2011-2014.

**Tabela 1.3. Número de autorizações concedidas, segundo escolaridade, Brasil 2011-2014**

| Escolaridade           | 2011 | 2012 | 2013 | 2014 |
|------------------------|------|------|------|------|
| Analfabeto             | 9    | 36   | 25   | 4    |
| Fundamental Incompleto | 209  | 1061 | 762  | 529  |
| Fundamental Completo   | 45   | 200  | 198  | 116  |
| Médio Incompleto       | 149  | 1493 | 418  | 272  |
| Médio Completo         | 133  | 467  | 512  | 357  |
| Superior Incompleto    | 30   | 247  | 64   | 41   |
| Superior Completo      | 211  | 520  | 352  | 264  |
| Mestrado               | 14   | 43   | 57   | 22   |
| Doutorado              | 2    | 2    | 4    | 7    |
| Não Informado          | 648  | 1697 | 905  | 2856 |
| Total                  | 1450 | 5766 | 3297 | 4468 |

Fonte: Conselho Nacional de Imigração/ Ministério do Trabalho e Emprego, 2011-2014.

**Tabela 1.4. Número de autorizações concedidas, segundo grupos ocupacionais, Brasil 2011-2014**

| Grupos Ocupacionais                                   | 2011 | 2012 | 2013 | 2014 |
|---|------|------|------|------|
| Trabalhadores da Produção Bens e Serviços Industriais | 24   | 63   | 29   | 44   |
| Profissionais das Ciências e das Artes                | 105  | 171  | 141  | 64   |

|  |      |      |      |      |
|--|------|------|------|------|
| Trabalhadores dos serviços, vendedores do comércio e em lojas e mercados | 97   | 27   | 11   | 6    |
| Trabalhadores de serviços administrativos                                | 6    | 24   | 21   | -    |
| Técnicos de nível Médio  | 165  | 128  | 213  | 77   |
| Diretores e Gerentes   | 28   | 26   | 41   | 25   |
| Trabalhadores agropecuários, florestais e da pesca                       | -    | 1    | -    | -    |
| Trabalhadores em serviços de reparação e manutenção                      | 2    | 7    | 1    | 1    |
| Não Informado  | 1023 | 5319 | 2840 | 4251 |
| Total  | 1450 | 5766 | 3297 | 4468 |

Fonte: Conselho Nacional de Imigração/ Ministério do Trabalho e Emprego, 2011-2014.

**Tabela 1.5. Número de autorizações concedidas, segundo principais países, Brasil 2011-2014**

| Países             | 2011 | 2012 | 2013 | 2014 |
|--------------------|------|------|------|------|
| República do Haiti | 708  | 4825 | 2069 | 1890 |
| Bangladesh         | -    | 1    | 46   | 1188 |
| Senegal            | 1    | -    | 88   | 320  |
| França             | 120  | 159  | 223  | 78   |
| Portugal           | 52   | 75   | 108  | 77   |
| Paquistão          | -    | -    | 20   | 77   |
| Itália             | 57   | 66   | 86   | 65   |
| Espanha            | 55   | 67   | 75   | 44   |

|             |      |      |      |      |
|-------------|------|------|------|------|
| EUA         | 60   | 70   | 60   | 36   |
| Reino Unido | 42   | 50   | 60   | 24   |
| Colômbia    | 15   | 25   | 19   | 22   |
| Argentina   | 3    | 1    | 18   | 18   |
| Alemanha    | 21   | 28   | 32   | 17   |
| México      | 14   | 14   | 47   | 16   |
| Holanda     | 12   | 16   | 16   | 10   |
| Canadá      | 81   | 82   | 62   | 7    |
| Austrália   | 18   | 18   | 14   | 6    |
| Venezuela   | 5    | 13   | 18   | 5    |
| Rússia      | 20   | 20   | 15   | 2    |
| Outros      | 166  | 236  | 221  | 566  |
| Total       | 1450 | 5766 | 3297 | 4468 |

Fonte: Conselho Nacional de Imigração/ Ministério do Trabalho e Emprego, 2011- 2014.

**Tabela 1.6 Número de autorizações concedidas, segundo Unidades da Federação, Brasil 2011-2014**

| Unidade da Federação | 2011 | 2012 | 2013 | 2014 |
|----------------------|------|------|------|------|
| Distrito Federal     | 26   | 45   | 62   | 1989 |
| Acre                 | 246  | 1243 | 1098 | 980  |
| Amazonas             | 439  | 3467 | 817  | 610  |
| São Paulo            | 415  | 590  | 580  | 288  |
| Minas Gerais         | 23   | 53   | 72   | 132  |
| Paraná               | 19   | 63   | 65   | 123  |

|                     |      |      |      |      |
|---------------------|------|------|------|------|
| Santa Catarina      | 15   | 23   | 30   | 104  |
| Rio de Janeiro      | 76   | 126  | 175  | 82   |
| Rio Grande do Sul   | 28   | 34   | 117  | 46   |
| Bahia               | 21   | 14   | 34   | 28   |
| Amapá               | -    | 5    | 5    | 18   |
| Ceará               | 8    | 6    | 13   | 12   |
| Goiás               | 13   | 12   | 18   | 10   |
| Espírito Santo      | 4    | 29   | 13   | 8    |
| Rio Grande do Norte | 7    | 3    | 10   | 7    |
| Alagoas             | 1    | 6    | 7    | 5    |
| Roraima             | -    | -    | 3    | 5    |
| Pernambuco          | 3    | 14   | 8    | 4    |
| Mato Grosso do Sul  | 3    | 9    | 6    | 4    |
| Tocantins           | 9    | 4    | 133  | 4    |
| Paraíba             | 4    | 3    | 14   | 2    |
| Maranhão            | 2    | 2    | 4    | 2    |
| Pará                | 3    | 1    | -    | 2    |
| Sergipe             | 2    | 3    | 4    | 1    |
| Rondônia            | 3    | 1    | 1    | 1    |
| Mato Grosso         | 3    | 1    | 5    | -    |
| Piauí               | 1    | -    | 1    | -    |
| Não Informado       | 76   | 9    | 2    | 1    |
| Total               | 1450 | 5766 | 3297 | 4468 |

Fonte: Conselho Nacional de Imigração/ Ministério do Trabalho e Emprego, 2011- 2014.

## 2. CARACTERÍSTICAS POR TIPO DE AUTORIZAÇÕES - TEMPORÁRIAS E PERMANENTES (2011-2014)

**Tabela 2.1. Número de autorizações concedidas, segundo Resolução Normativa, Brasil 2011-2014**

| Resolução Normativa | 2011 | 2012 | 2013 | 2014 |
|---------------------|------|------|------|------|
| RA 05               | 1    | -    | -    | -    |
| RN 27               | 1015 | 5315 | 2677 | 4154 |
| RN 70               | 7    | 5    | 8    | 7    |
| RN 77               | 403  | 439  | 605  | 284  |
| RN 84               | 18   | 7    | 5    | 23   |
| RN 93               | 6    | -    | 2    | -    |
| Total               | 1450 | 5766 | 3297 | 4468 |

Fonte: Conselho Nacional de Imigração/ Ministério do Trabalho e Emprego, 2011- 2014.

**Tabela 2.2. Número de autorizações indeferidas, segundo Resolução Normativa, Brasil 2011-2014**

| Resolução Normativa | 2011 | 2012 | 2013 | 2014 |
|---------------------|------|------|------|------|
| RA 05               | 5    | 0    | 0    | 0    |
| RN 27               | 94   | 81   | 53   | 181  |
| RN 70               | 1    | 9    | 2    | 2    |
| RN 77               | 347  | 274  | 160  | 317  |
| RN 84               | 13   | 17   | 7    | 14   |
| Total               | 460  | 381  | 222  | 514  |

Fonte: Conselho Nacional de Imigração/ Ministério do Trabalho e Emprego, 2011- 2014.



**Tabela 2.3 Número de autorizações concedidas, segundo Resolução Normativa 27<sup>9</sup>, por principais países, Brasil 2011-2014**

| Países             | 2011 | 2012 | 2013 | 2014 |
|--------------------|------|------|------|------|
| República do Haiti | 708  | 4824 | 2068 | 1890 |
| Bangladesh         | -    | 1    | 45   | 1188 |
| Senegal            | 1    | -    | 88   | 320  |
| Paquistão          | -    | -    | 20   | 77   |
| Angola             | 3    | 2    | 9    | 30   |
| Portugal           | 11   | 21   | 18   | 25   |
| Itália             | 9    | 14   | 21   | 19   |
| Colômbia           | 1    | 11   | 11   | 19   |
| Argentina          | 2    | -    | 18   | 18   |
| França             | 27   | 76   | 90   | 14   |
| EUA                | 41   | 41   | 22   | 12   |
| Reino Unido        | 13   | 17   | 19   | 12   |
| México             | 5    | 6    | 34   | 12   |
| Canadá             | 70   | 76   | 55   | 6    |
| Austrália          | 15   | 13   | 7    | 5    |
| Alemanha           | 6    | 11   | 10   | 5    |
| Venezuela          | -    | 3    | 11   | 2    |
| Mongólia           | -    | -    | 8    | 2    |
| Rússia             | 15   | 18   | 10   | -    |
| Outros             | 88   | 181  | 113  | 498  |
| Total              | 1015 | 5315 | 2677 | 4154 |

Fonte: Conselho Nacional de Imigração/ Ministério do Trabalho e Emprego, 2011- 2014.

9. RN 27 - Disciplina sobre a avaliação de situações especiais e casos omissos.

**Tabela 2.4. Número de autorizações concedidas, segundo Resolução Normativa 27, por UF, Brasil 2011-2014.**

| Unidade da Federação | 2011 | 2012 | 2013 | 2014 |
|----------------------|------|------|------|------|
| Distrito Federal     | 11   | 21   | 31   | 1962 |
| Acre                 | 246  | 1243 | 1098 | 980  |
| Amazonas             | 436  | 3466 | 810  | 605  |
| São Paulo            | 252  | 404  | 389  | 209  |
| Minas Gerais         | 3    | 26   | 41   | 114  |
| Paraná               | 6    | 46   | 34   | 108  |
| Santa Catarina       | -    | 6    | 8    | 94   |
| Rio de Janeiro       | 25   | 43   | 25   | 24   |
| Amapá                | -    | 5    | 3    | 18   |
| Rio Grande do Sul    | 2    | 6    | 83   | 14   |
| Bahia                | 3    | 2    | 4    | 6    |
| Roraima              | -    | -    | 2    | 5    |
| Goiás                | -    | 1    | 1    | 3    |
| Mato Grosso do Sul   | -    | 9    | 3    | 2    |
| Alagoas              | -    | 3    | 5    | 2    |
| Tocantins            | 9    | 2    | 133  | 2    |
| Pernambuco           | -    | 5    | 1    | 1    |
| Ceará                | 1    | 2    | 1    | 1    |
| Maranhão             | -    | 1    | -    | 1    |
| Pará                 | 2    | 1    | -    | 1    |
| Rondônia             | -    | 1    | -    | 1    |
| Espírito Santo       | -    | 17   | 1    | -    |
| Rio Grande do Norte  | 1    | 1    | 1    | -    |
| Mato Grosso          | 2    | -    | 1    | -    |
| Paraíba              | -    | -    | -    | -    |
| Piauí                | -    | -    | -    | -    |

|               |      |      |      |      |
|---------------|------|------|------|------|
| Sergipe       | -    | -    | -    | -    |
| Não Informado | 16   | 4    | 2    | 1    |
| Total         | 1015 | 5315 | 2677 | 4154 |

Fonte: Coordenação Geral de Imigração/ Ministério do Trabalho e Emprego, 2011-2014.

**Tabela 2.5. Número de autorizações concedidas, segundo Resolução Normativa 70<sup>10</sup>, por principais países, Brasil 2011-2014**

| Países      | 2011 | 2012 | 2013 | 2014 |
|-------------|------|------|------|------|
| EUA         | -    | -    | 3    | 3    |
| Alemanha    | 2    | 1    | 1    | 1    |
| Reino Unido | -    | 1    | 1    | 1    |
| Itália      | 2    | 1    | 1    | -    |
| Portugal    | 1    | 1    | 1    | -    |
| Brasil      | -    | -    | 1    | -    |
| Outros      | 2    | 1    | -    | 2    |
| Total       | 7    | 5    | 8    | 7    |

Fonte: Conselho Nacional de Imigração/ Ministério do Trabalho e Emprego, 2011- 2014.

**Tabela 2.6. Número de autorizações concedidas, segundo Resolução Normativa 70, por UF, Brasil 2011-2014.**

| Unidade da Federação | 2011 | 2012 | 2013 | 2014 |
|----------------------|------|------|------|------|
| São Paulo            | 3    | 1    | 2    | 3    |

10. RN 70 - Dispõe sobre critérios para concessão de visto permanente para estrangeiro designado para administrar entidades sem fins lucrativos

|                   |   |   |   |   |
|-------------------|---|---|---|---|
| Distrito Federal  | - | - | - | 2 |
| Rio de Janeiro    | 2 | 2 | 4 | 1 |
| Paraná            | - | - | 1 | 1 |
| Maranhão          | - | 1 | - | - |
| Pernambuco        | - | 1 | - | - |
| Bahia             | 1 | - | - | - |
| Minas Gerais      | - | - | 1 | - |
| Rio Grande do Sul | 1 | - | - | - |
| Total             | 7 | 5 | 8 | 7 |

Fonte: Coordenação Geral de Imigração/ Ministério do Trabalho e Emprego, 2011-2014.

**Tabela 2.7. Número de autorizações concedidas, segundo Resolução Normativa 77<sup>11</sup>, por principais países, Brasil 2011-2014**

| Países      | 2011 | 2012 | 2013 | 2014 |
|-------------|------|------|------|------|
| França      | 92   | 83   | 133  | 60   |
| Portugal    | 36   | 49   | 87   | 44   |
| Itália      | 41   | 50   | 64   | 41   |
| Espanha     | 38   | 49   | 69   | 33   |
| EUA         | 19   | 29   | 35   | 20   |
| Reino Unido | 29   | 32   | 40   | 11   |
| Alemanha    | 13   | 16   | 19   | 10   |
| Holanda     | 6    | 8    | 13   | 8    |
| Bélgica     | 9    | 5    | 5    | 5    |

11. RN - Estrangeiro em união estável com brasileiro

|           |     |     |     |     |
|-----------|-----|-----|-----|-----|
| México    | 8   | 8   | 13  | 4   |
| Colômbia  | 14  | 14  | 8   | 3   |
| Venezuela | 4   | 10  | 7   | 3   |
| Suíça     | 5   | 6   | 5   | 3   |
| Polônia   | 2   | 5   | 6   | 3   |
| Rússia    | 5   | 2   | 5   | 2   |
| Cuba      | 7   | 7   | 7   | 1   |
| Canadá    | 11  | 6   | 7   | 1   |
| Austrália | 3   | 5   | 7   | 1   |
| China     | 2   | 3   | 6   | 1   |
| Outros    | 59  | 52  | 69  | 30  |
| Total     | 403 | 439 | 605 | 284 |

Fonte: Conselho Nacional de Imigração/ Ministério do Trabalho e Emprego, 2011- 2014.

**Tabela 2.8. Número de autorizações concedidas, segundo Resolução Normativa 77, por UF, Brasil 2011-2014.**

| Unidade da Federação | 2011 | 2012 | 2013 | 2014 |
|----------------------|------|------|------|------|
| São Paulo            | 151  | 183  | 188  | 74   |
| Rio de Janeiro       | 47   | 80   | 144  | 56   |
| Rio Grande do Sul    | 24   | 28   | 34   | 28   |
| Distrito Federal     | 15   | 24   | 31   | 25   |
| Bahia                | 9    | 12   | 29   | 20   |
| Minas Gerais         | 20   | 26   | 30   | 18   |
| Paraná               | 13   | 17   | 30   | 14   |
| Santa Catarina       | 15   | 17   | 20   | 9    |

|                     |     |     |     |     |
|---------------------|-----|-----|-----|-----|
| Espírito Santo      | 4   | 12  | 12  | 8   |
| Goiás               | 13  | 11  | 17  | 7   |
| Ceará               | 6   | 3   | 12  | 7   |
| Amazonas            | 3   | 1   | 6   | 5   |
| Pernambuco          | 3   | 7   | 7   | 2   |
| Paraíba             | 4   | 3   | 14  | 2   |
| Tocantins           | -   | 2   | -   | 2   |
| Mato Grosso do Sul  | 3   | -   | 3   | 2   |
| Alagoas             | 1   | 3   | 2   | 1   |
| Sergipe             | 2   | 3   | 4   | 1   |
| Rio Grande do Norte | 5   | 1   | 9   | 1   |
| Maranhão            | 2   | -   | 4   | 1   |
| Pará                | 1   | -   | -   | 1   |
| Mato Grosso         | 1   | 1   | 4   | -   |
| Acre                | -   | -   | -   | -   |
| Amapá               | -   | -   | 2   | -   |
| Piauí               | 1   | -   | 1   | -   |
| Rondônia            | 3   | -   | 1   | -   |
| Roraima             | -   | -   | 1   | -   |
| Não Informado       | 57  | 5   | -   | -   |
| Total               | 403 | 439 | 605 | 284 |

Fonte: Coordenação Geral de Imigração/ Ministério do Trabalho e Emprego, 2011-2014.

**Tabela 2.9. Número de autorizações concedidas, segundo Resolução Normativa 84<sup>12</sup>, por principais países, Brasil 2011-2014**

| <b>Países</b> | <b>2011</b> | <b>2012</b> | <b>2013</b> | <b>2014</b> |
|---------------|-------------|-------------|-------------|-------------|
| Portugal      | 3           | 4           | 2           | 8           |
| Espanha       | 3           | -           | 1           | 2           |
| Alemanha      | -           | -           | 2           | 1           |
| Outros        | 12          | 3           | -           | 12          |
| <b>Total</b>  | <b>18</b>   | <b>7</b>    | <b>5</b>    | <b>23</b>   |

Fonte: Conselho Nacional de Imigração/ Ministério do Trabalho e Emprego, 2011- 2014.


**Tabela 2.10. Número de autorizações concedidas, segundo Resolução Normativa 84, por UF, Brasil 2011-2014**

| <b>Unidade da Federação</b> | <b>2011</b> | <b>2012</b> | <b>2013</b> | <b>2014</b> |
|-----------------------------|-------------|-------------|-------------|-------------|
| Rio Grande do Norte         | 1           | 1           | -           | 6           |
| Ceará                       | 1           | 1           | -           | 4           |
| Rio Grande do Sul           | 1           | -           | -           | 4           |
| São Paulo                   | 3           | 2           | -           | 2           |
| Alagoas                     | -           | -           | -           | 2           |
| Bahia                       | 8           | -           | 1           | 2           |
| Pernambuco                  | -           | 1           | -           | 1           |
| Rio de Janeiro              | 2           | 1           | 1           | 1           |
| Santa Catarina              | -           | -           | 2           | 1           |

12. RN 84 - Estrangeiro investidor pessoa física em atividade produtiva no Brasil

|               |           |          |          |           |
|---------------|-----------|----------|----------|-----------|
| Minas Gerais  | -         | 1        | -        | -         |
| Acre          | -         | -        | -        | -         |
| Amazonas      | -         | -        | 1        | -         |
| Não Informado | 2         | -        | -        | -         |
| <b>Total</b>  | <b>18</b> | <b>7</b> | <b>5</b> | <b>23</b> |

Fonte: Coordenação Geral de Imigração/ Ministério do Trabalho e Emprego, 2011-2014



## CAPÍTULO III

# **BASE DE DADOS: SISTEMA NACIONAL DE CADASTRAMENTO DE REGISTRO DE ESTRANGEIROS (SINCRE)**

As informações apresentadas nessa seção do anuário correspondem à Base de Dados do Sistema Nacional de Cadastramento de Registro de Estrangeiros (SINCRE) do Departamento de Polícia Federal (DPF). Os dados são referentes aos imigrantes registrados no Brasil.

## 1. TABELAS POR DATA DE REGISTRO

### 1.1. CLASSIFICAÇÃO

**Tabela 1.1.1. Número de estrangeiros, segundo classificação, por ano de registro, Brasil, 2000-2015.**

| Classificação | Ano de registro |        |        |        |        |        |        |        |        |        |        |        |         |         |         |
|---------------|-----------------|--------|--------|--------|--------|--------|--------|--------|--------|--------|--------|--------|---------|---------|---------|
|               | 2000            | 2001   | 2002   | 2003   | 2004   | 2005   | 2006   | 2007   | 2008   | 2009   | 2010   | 2011   | 2012    | 2013    | 2014    |
| Total         | 23.495          | 20.876 | 21.931 | 25.889 | 27.484 | 33.393 | 45.295 | 39.767 | 40.240 | 88.244 | 55.152 | 75.890 | 100.773 | 112.607 | 122.646 |
| Permanente    | 10.708          | 8.235  | 9.484  | 12.783 | 12.297 | 16.027 | 24.918 | 18.263 | 15.379 | 45.828 | 20.861 | 27.868 | 34.382  | 26.993  | 36.211  |
| Asilado       | -               | 1      | -      | -      | 1      | 1      | -      | -      | -      | -      | -      | -      | -       | -       | -       |
| Temporário    | 12.010          | 12.132 | 12.116 | 12.904 | 14.544 | 16.508 | 17.642 | 20.234 | 24.001 | 32.134 | 32.492 | 46.743 | 64.969  | 83.615  | 83.194  |
| Provisório    | 415             | 138    | 41     | 20     | 33     | 114    | 2.115  | 693    | 347    | 9.441  | 959    | 114    | 48      | 8       | 24      |
| Fronteiriço   | 204             | 254    | 169    | 135    | 540    | 596    | 479    | 428    | 420    | 633    | 694    | 1.026  | 1.180   | 1.522   | 1.828   |
| Outros        | 158             | 116    | 121    | 47     | 69     | 147    | 141    | 149    | 93     | 208    | 146    | 139    | 194     | 469     | 1.389   |

Fonte: Ministério da Justiça, Departamento de Polícia Federal, Sistema Nacional de Cadastramento de Estrangeiros (SINCRE), 2015.

### 1.2. REGISTROS PERMANENTES

**Tabela 1.2.1. Número de estrangeiros registrados como permanente, segundo ano de registro, por ano de entrada, Brasil, 2000-2014.**

| Ano de registro | Ano de entrada |       |       |       |       |       |       |      |      |      |      |      |      |      |      |      |          |
|-----------------|----------------|-------|-------|-------|-------|-------|-------|------|------|------|------|------|------|------|------|------|----------|
|                 | Antes 2000     | 2000  | 2001  | 2002  | 2003  | 2004  | 2005  | 2006 | 2007 | 2008 | 2009 | 2010 | 2011 | 2012 | 2013 | 2014 | Ignorado |
| 2000            | 7.317          | 2.975 | -     | -     | -     | -     | -     | -    | -    | -    | -    | -    | -    | -    | -    | -    | 416      |
| 2001            | 3.987          | 668   | 3.161 | -     | -     | -     | -     | -    | -    | -    | -    | -    | -    | -    | -    | -    | 419      |
| 2002            | 3.305          | 878   | 950   | 3.926 | -     | -     | -     | -    | -    | -    | -    | -    | -    | -    | -    | -    | 425      |
| 2003            | 3.428          | 1.399 | 1.894 | 1.794 | 3.679 | -     | -     | -    | -    | -    | -    | -    | -    | -    | -    | -    | 589      |
| 2004            | 1.772          | 793   | 1.096 | 1.763 | 1.940 | 4.280 | -     | -    | -    | -    | -    | -    | -    | -    | -    | -    | 653      |
| 2005            | 1.931          | 602   | 917   | 1.275 | 2.178 | 2.953 | 5.554 | -    | -    | -    | -    | -    | -    | -    | -    | -    | 617      |

| Ano de registro | Ano de entrada |      |       |       |       |       |       |       |       |        |       |       |        |        |        |        |          |
|-----------------|----------------|------|-------|-------|-------|-------|-------|-------|-------|--------|-------|-------|--------|--------|--------|--------|----------|
|                 | Antes 2000     | 2000 | 2001  | 2002  | 2003  | 2004  | 2005  | 2006  | 2007  | 2008   | 2009  | 2010  | 2011   | 2012   | 2013   | 2014   | Ignorado |
| 2006            | 2.906          | 692  | 1.081 | 1.393 | 1.738 | 3.486 | 5.141 | 7.235 | -     | -      | -     | -     | -      | -      | -      | -      | 1.246    |
| 2007            | 1.525          | 227  | 365   | 601   | 896   | 1.265 | 2.173 | 3.038 | 7.218 | -      | -     | -     | -      | -      | -      | -      | 955      |
| 2008            | 973            | 118  | 188   | 261   | 459   | 1.010 | 1.062 | 1.163 | 2.133 | 7.234  | -     | -     | -      | -      | -      | -      | 778      |
| 2009            | 2.391          | 660  | 821   | 1.065 | 1.059 | 1.825 | 2.841 | 3.900 | 6.751 | 13.376 | 9.726 | -     | -      | -      | -      | -      | 1.413    |
| 2010            | 1.213          | 123  | 158   | 171   | 165   | 254   | 551   | 645   | 1.092 | 2.331  | 3.997 | 9.328 | -      | -      | -      | -      | 833      |
| 2011            | 1.024          | 75   | 85    | 116   | 112   | 210   | 279   | 433   | 649   | 1.143  | 3.278 | 7.322 | 12.335 | -      | -      | -      | 807      |
| 2012            | 1.504          | 149  | 159   | 130   | 153   | 129   | 191   | 248   | 354   | 597    | 1.421 | 3.297 | 9.926  | 15.610 | -      | -      | 514      |
| 2013            | 1.301          | 44   | 101   | 127   | 123   | 104   | 79    | 100   | 122   | 267    | 465   | 1.226 | 2.432  | 6.522  | 13.736 | -      | 244      |
| 2014            | 1.130          | 67   | 50    | 90    | 106   | 124   | 106   | 79    | 115   | 218    | 516   | 908   | 1.839  | 3.583  | 7.366  | 19.850 | 64       |

Fonte: Ministério da Justiça, Departamento de Polícia Federal, Sistema Nacional de Cadastramento de Estrangeiros (SINCRES), 2015.

**Tabela 1.2.2. Número de estrangeiros registrados como permanente, segundo principais países de nascimento, por ano de registro, Brasil, 2000-2014.**

| Principais países          | Ano de registro |       |       |        |        |        |        |        |        |        |        |        |        |        |        |  |
|----------------------------|-----------------|-------|-------|--------|--------|--------|--------|--------|--------|--------|--------|--------|--------|--------|--------|--|
|                            | 2000            | 2001  | 2002  | 2003   | 2004   | 2005   | 2006   | 2007   | 2008   | 2009   | 2010   | 2011   | 2012   | 2013   | 2014   |  |
| Total                      | 10.708          | 8.235 | 9.484 | 12.783 | 12.297 | 16.027 | 24.918 | 18.263 | 15.379 | 45.828 | 20.861 | 27.868 | 34.382 | 26.993 | 36.211 |  |
| Bolívia                    | 393             | 290   | 353   | 1.033  | 851    | 1.459  | 8.347  | 2.648  | 1.998  | 14.033 | 2.666  | 6.367  | 7.145  | 2.040  | 734    |  |
| Republica Popular da China | 1.574           | 830   | 1.257 | 960    | 982    | 993    | 1.216  | 975    | 940    | 5.204  | 1.131  | 1.734  | 1.974  | 2.110  | 3.663  |  |
| Portugal                   | 557             | 483   | 483   | 632    | 865    | 1.307  | 1.358  | 1.134  | 938    | 1.760  | 1.447  | 2.106  | 2.753  | 2.884  | 3.081  |  |
| Argentina                  | 859             | 704   | 999   | 1.276  | 1.122  | 1.330  | 2.409  | 2.377  | 1.718  | 1.727  | 1.853  | 1.820  | 1.444  | 1.142  | 665    |  |
| Republica do Haiti         | 2               | 1     | 6     | 3      | 9      | 4      | 12     | 10     | 12     | 9      | 13     | 376    | 4.243  | 5.570  | 10.622 |  |
| Itália                     | 459             | 350   | 447   | 699    | 697    | 1.048  | 1.162  | 1.072  | 994    | 1.452  | 1.264  | 1.316  | 1.524  | 1.546  | 2.179  |  |
| Peru                       | 443             | 317   | 337   | 589    | 521    | 725    | 616    | 519    | 557    | 3.865  | 930    | 854    | 2.067  | 709    | 739    |  |
| Estados Unidos da América  | 561             | 426   | 611   | 758    | 753    | 926    | 893    | 745    | 732    | 1.024  | 943    | 1.167  | 1.087  | 776    | 869    |  |
| Paraguai                   | 164             | 180   | 169   | 395    | 269    | 493    | 617    | 549    | 422    | 3.106  | 1.330  | 1.385  | 1.267  | 621    | 752    |  |

| Principais países | Ano de registro |       |       |       |       |       |       |       |       |        |       |       |       |       |       |
|-------------------|-----------------|-------|-------|-------|-------|-------|-------|-------|-------|--------|-------|-------|-------|-------|-------|
|                   | 2000            | 2001  | 2002  | 2003  | 2004  | 2005  | 2006  | 2007  | 2008  | 2009   | 2010  | 2011  | 2012  | 2013  | 2014  |
| França            | 472             | 402   | 426   | 502   | 530   | 625   | 692   | 639   | 581   | 866    | 822   | 938   | 987   | 863   | 1.087 |
| Espanha           | 337             | 278   | 268   | 359   | 357   | 444   | 495   | 534   | 513   | 681    | 722   | 1.041 | 1.321 | 1.394 | 1.470 |
| Coreia do Sul     | 247             | 237   | 247   | 305   | 224   | 329   | 497   | 353   | 318   | 1.151  | 550   | 713   | 605   | 420   | 462   |
| Não Informado     | 6               | 2     | 5     | 10    | 3     | 5     | 6     | 4     | 3     | 6      | 1     | 9     | 9     | 13    | 9     |
| Outros países     | 4.634           | 3.735 | 3.876 | 5.262 | 5.114 | 6.339 | 6.598 | 6.704 | 5.653 | 10.944 | 7.189 | 8.042 | 7.956 | 6.905 | 9.879 |

Fonte: Ministério da Justiça, Departamento de Polícia Federal, Sistema Nacional de Cadastramento de Estrangeiros (SINCRE), 2015.

**Tabela 1.2.3. Número de estrangeiros registrados como permanente, segundo Unidade da Federação de residência, por ano de registro, Brasil, 2000-2014.**

| Unidade da Federação | Ano de registro |       |       |        |        |        |        |        |        |        |        |        |        |        |        |
|----------------------|-----------------|-------|-------|--------|--------|--------|--------|--------|--------|--------|--------|--------|--------|--------|--------|
|                      | 2000            | 2001  | 2002  | 2003   | 2004   | 2005   | 2006   | 2007   | 2008   | 2009   | 2010   | 2011   | 2012   | 2013   | 2014   |
| Total                | 10.708          | 8.235 | 9.484 | 12.783 | 12.297 | 16.027 | 24.918 | 18.263 | 15.379 | 45.828 | 20.861 | 27.868 | 34.382 | 26.993 | 36.211 |
| Norte                | 387             | 416   | 499   | 685    | 679    | 787    | 793    | 602    | 505    | 1.747  | 1.046  | 1.418  | 2.421  | 1.576  | 1.677  |
| Rondônia             | 65              | 84    | 85    | 117    | 117    | 163    | 128    | 134    | 98     | 267    | 194    | 248    | 595    | 328    | 309    |
| Acre                 | 32              | 25    | 26    | 39     | 36     | 46     | 46     | 34     | 49     | 161    | 82     | 72     | 175    | 65     | 59     |
| Amazonas             | 144             | 189   | 240   | 316    | 265    | 330    | 349    | 181    | 213    | 865    | 453    | 844    | 1.235  | 669    | 895    |
| Roraima              | 30              | 27    | 24    | 73     | 43     | 59     | 42     | 45     | 25     | 134    | 67     | 38     | 75     | 40     | 72     |
| Pará                 | 93              | 61    | 103   | 110    | 181    | 147    | 149    | 136    | 86     | 217    | 160    | 129    | 131    | 145    | 160    |
| Amapá                | 8               | 7     | 4     | 14     | 12     | 15     | 64     | 50     | 14     | 57     | 49     | 31     | 162    | 271    | 82     |
| Tocantins            | 15              | 23    | 17    | 16     | 25     | 27     | 15     | 22     | 20     | 46     | 41     | 56     | 48     | 58     | 100    |
| Nordeste             | 774             | 625   | 778   | 1.372  | 1.582  | 2.424  | 2.737  | 2.528  | 2.271  | 3.669  | 2.566  | 2.670  | 2.965  | 3.168  | 4.318  |
| Maranhão             | 46              | 25    | 33    | 58     | 82     | 85     | 94     | 74     | 55     | 150    | 94     | 132    | 129    | 153    | 136    |
| Piauí                | 7               | 7     | 13    | 21     | 25     | 19     | 40     | 17     | 17     | 57     | 30     | 44     | 42     | 37     | 81     |
| Ceará                | 148             | 127   | 172   | 288    | 407    | 643    | 582    | 673    | 528    | 745    | 579    | 584    | 617    | 845    | 1.110  |
| Rio Grande do Norte  | 82              | 74    | 95    | 194    | 257    | 466    | 501    | 469    | 410    | 506    | 340    | 376    | 434    | 480    | 661    |
| Paraíba              | 46              | 33    | 44    | 81     | 114    | 142    | 124    | 121    | 130    | 191    | 136    | 144    | 158    | 206    | 261    |

| Unidade da Federação | Ano de registro |       |       |       |       |       |        |        |       |        |        |        |        |        |        |
|----------------------|-----------------|-------|-------|-------|-------|-------|--------|--------|-------|--------|--------|--------|--------|--------|--------|
|                      | 2000            | 2001  | 2002  | 2003  | 2004  | 2005  | 2006   | 2007   | 2008  | 2009   | 2010   | 2011   | 2012   | 2013   | 2014   |
| Pernambuco           | 161             | 105   | 137   | 212   | 215   | 248   | 261    | 215    | 243   | 423    | 379    | 355    | 383    | 368    | 549    |
| Alagoas              | 24              | 17    | 25    | 58    | 52    | 162   | 243    | 100    | 104   | 134    | 122    | 106    | 106    | 108    | 215    |
| Sergipe              | 21              | 16    | 17    | 54    | 32    | 45    | 34     | 43     | 33    | 109    | 53     | 79     | 63     | 68     | 112    |
| Bahia                | 239             | 221   | 242   | 406   | 398   | 614   | 858    | 816    | 751   | 1.354  | 833    | 850    | 1.033  | 903    | 1.193  |
| Sudeste              | 7.392           | 5.221 | 6.209 | 7.922 | 7.396 | 9.442 | 17.075 | 10.949 | 9.549 | 34.090 | 11.972 | 18.776 | 22.749 | 15.677 | 18.022 |
| Minas Gerais         | 350             | 268   | 362   | 495   | 441   | 552   | 511    | 574    | 533   | 987    | 764    | 940    | 1.030  | 1.481  | 2.129  |
| Espírito Santo       | 75              | 70    | 75    | 102   | 92    | 257   | 948    | 325    | 270   | 370    | 267    | 228    | 280    | 323    | 413    |
| Rio de Janeiro       | 2.399           | 1.325 | 1.347 | 1.677 | 1.580 | 2.187 | 2.114  | 2.335  | 1.691 | 4.045  | 2.557  | 3.428  | 3.261  | 3.206  | 2.767  |
| São Paulo            | 4.568           | 3.558 | 4.425 | 5.648 | 5.283 | 6.446 | 13.502 | 7.715  | 7.055 | 28.688 | 8.384  | 14.180 | 18.178 | 10.667 | 12.713 |
| Sul                  | 1.654           | 1.481 | 1.463 | 2.088 | 1.938 | 2.449 | 3.208  | 3.157  | 2.314 | 4.606  | 3.670  | 3.374  | 4.454  | 4.992  | 9.448  |
| Paraná               | 666             | 698   | 789   | 985   | 795   | 999   | 1.283  | 1.004  | 777   | 2.093  | 1.545  | 1.475  | 2.068  | 2.011  | 3.284  |
| Santa Catarina       | 263             | 264   | 296   | 527   | 497   | 619   | 1.037  | 999    | 633   | 1.178  | 1.003  | 1.021  | 1.200  | 1.384  | 3.277  |
| Rio Grande do Sul    | 725             | 519   | 378   | 576   | 646   | 831   | 888    | 1.154  | 904   | 1.335  | 1.122  | 878    | 1.186  | 1.597  | 2.887  |
| Centro-Oeste         | 501             | 492   | 535   | 716   | 702   | 925   | 1.105  | 1.027  | 740   | 1.716  | 1.606  | 1.630  | 1.793  | 1.580  | 2.746  |
| Mato Grosso do Sul   | 181             | 196   | 162   | 262   | 177   | 328   | 447    | 353    | 260   | 608    | 545    | 594    | 454    | 302    | 616    |
| Mato Grosso          | 47              | 55    | 45    | 88    | 93    | 82    | 105    | 103    | 60    | 150    | 187    | 196    | 253    | 327    | 631    |
| Goiás                | 83              | 63    | 92    | 122   | 191   | 245   | 255    | 247    | 183   | 460    | 452    | 471    | 544    | 528    | 792    |
| Distrito Federal     | 190             | 178   | 236   | 244   | 241   | 270   | 298    | 324    | 237   | 498    | 422    | 369    | 542    | 423    | 707    |
| Não Informado        | -               | -     | -     | -     | -     | -     | -      | -      | -     | -      | 1      | -      | -      | -      | -      |

Fonte: Ministério da Justiça, Departamento de Polícia Federal, Sistema Nacional de Cadastramento de Estrangeiros (SINCRE), 2015.

**Tabela 1.2.4. Número de estrangeiros registrados como permanente, segundo sexo, por ano de registro, Brasil, 2000-2014.**

| Sexo     | Ano de registro |       |       |        |        |        |        |        |        |        |        |        |        |        |        |
|----------|-----------------|-------|-------|--------|--------|--------|--------|--------|--------|--------|--------|--------|--------|--------|--------|
|          | 2000            | 2001  | 2002  | 2003   | 2004   | 2005   | 2006   | 2007   | 2008   | 2009   | 2010   | 2011   | 2012   | 2013   | 2014   |
| Mulheres | 4.150           | 3.281 | 3.784 | 4.835  | 4.660  | 5.935  | 9.519  | 6.933  | 5.721  | 18.260 | 7.952  | 10.807 | 12.583 | 9.393  | 12.326 |
| Homens   | 6.558           | 4.954 | 5.700 | 7.948  | 7.637  | 10.092 | 15.399 | 11.330 | 9.658  | 27.568 | 12.909 | 17.061 | 21.799 | 17.600 | 23.885 |
| Total    | 10.708          | 8.235 | 9.484 | 12.783 | 12.297 | 16.027 | 24.918 | 18.263 | 15.379 | 45.828 | 20.861 | 27.868 | 34.382 | 26.993 | 36.211 |

Fonte: Ministério da Justiça, Departamento de Polícia Federal, Sistema Nacional de Cadastramento de Estrangeiros (SINCRE), 2015.



**Tabela 1.2.5. Número de estrangeiros registrados como permanente, segundo principais países, por sexo e ano de registro, Brasil, 2000-2014.**

| <b>Principais países</b>   | <b>2000</b>  |               |                 | <b>2001</b>  |               |                 | <b>2002</b>  |               |                 |
|----------------------------|--------------|---------------|-----------------|--------------|---------------|-----------------|--------------|---------------|-----------------|
|                            | <b>Total</b> | <b>Homens</b> | <b>Mulheres</b> | <b>Total</b> | <b>Homens</b> | <b>Mulheres</b> | <b>Total</b> | <b>Homens</b> | <b>Mulheres</b> |
| Total                      | 10.708       | 6.558         | 4.150           | 8.235        | 4.954         | 3.281           | 9.484        | 5.700         | 3.784           |
| Republica do Haiti         | 2            | 2             | -               | 1            | 1             | -               | 6            | 5             | 1               |
| Republica Popular da China | 1.574        | 888           | 686             | 830          | 381           | 449             | 1.257        | 546           | 711             |
| Portugal                   | 557          | 325           | 232             | 483          | 291           | 192             | 483          | 296           | 187             |
| Itália                     | 459          | 347           | 112             | 350          | 260           | 90              | 447          | 348           | 99              |
| Espanha                    | 337          | 207           | 130             | 278          | 161           | 117             | 268          | 161           | 107             |
| Franca                     | 472          | 307           | 165             | 402          | 271           | 131             | 426          | 284           | 142             |
| Estados Unidos da América  | 561          | 357           | 204             | 426          | 275           | 151             | 611          | 384           | 227             |
| Paraguai                   | 164          | 77            | 87              | 180          | 74            | 106             | 169          | 69            | 100             |
| Bolívia                    | 393          | 211           | 182             | 290          | 141           | 149             | 353          | 184           | 169             |
| Peru                       | 443          | 260           | 183             | 317          | 184           | 133             | 337          | 212           | 125             |
| Argentina                  | 859          | 517           | 342             | 704          | 444           | 260             | 999          | 607           | 392             |
| Coreia do Sul              | 247          | 120           | 127             | 237          | 137           | 100             | 247          | 129           | 118             |
| Não Informado              | 6            | 2             | 4               | 2            | 1             | 1               | 5            | 2             | 3               |
| Outros países              | 4.634        | 2.938         | 1.696           | 3.735        | 2.333         | 1.402           | 3.876        | 2.473         | 1.403           |

| <b>Principais países</b>   | <b>2003</b>  |               |                 | <b>2004</b>  |               |                 | <b>2005</b>  |               |                 |
|----------------------------|--------------|---------------|-----------------|--------------|---------------|-----------------|--------------|---------------|-----------------|
|                            | <b>Total</b> | <b>Homens</b> | <b>Mulheres</b> | <b>Total</b> | <b>Homens</b> | <b>Mulheres</b> | <b>Total</b> | <b>Homens</b> | <b>Mulheres</b> |
| Total                      | 12.783       | 7.948         | 4.835           | 12.297       | 7.637         | 4.660           | 16.027       | 10.092        | 5.935           |
| Republica do Haiti         | 3            | 2             | 1               | 9            | 9             | -               | 4            | 4             | -               |
| Republica Popular da China | 960          | 464           | 496             | 982          | 454           | 528             | 993          | 464           | 529             |
| Portugal                   | 632          | 398           | 234             | 865          | 551           | 314             | 1.307        | 885           | 422             |
| Itália                     | 699          | 573           | 126             | 697          | 565           | 132             | 1.048        | 875           | 173             |
| Espanha                    | 359          | 255           | 104             | 357          | 246           | 111             | 444          | 313           | 131             |
| Franca                     | 502          | 357           | 145             | 530          | 380           | 150             | 625          | 451           | 174             |
| Estados Unidos da América  | 758          | 486           | 272             | 753          | 536           | 217             | 926          | 638           | 288             |

|               |       |       |       |       |       |       |       |       |       |
|---------------|-------|-------|-------|-------|-------|-------|-------|-------|-------|
| Paraguai      | 395   | 169   | 226   | 269   | 103   | 166   | 493   | 193   | 300   |
| Bolívia       | 1.033 | 510   | 523   | 851   | 424   | 427   | 1.459 | 745   | 714   |
| Peru          | 589   | 342   | 247   | 521   | 289   | 232   | 725   | 436   | 289   |
| Argentina     | 1.276 | 837   | 439   | 1.122 | 683   | 439   | 1.330 | 803   | 527   |
| Coreia do Sul | 305   | 144   | 161   | 224   | 109   | 115   | 329   | 168   | 161   |
| Não Informado | 10    | 8     | 2     | 3     | 2     | 1     | 5     | 4     | 1     |
| Outros países | 5.262 | 3.403 | 1.859 | 5.114 | 3.286 | 1.828 | 6.339 | 4.113 | 2.226 |

| <b>Principais países</b>   | <b>2006</b>  |               |                 | <b>2007</b>  |               |                 | <b>2008</b>  |               |                 |
|----------------------------|--------------|---------------|-----------------|--------------|---------------|-----------------|--------------|---------------|-----------------|
|                            | <b>Total</b> | <b>Homens</b> | <b>Mulheres</b> | <b>Total</b> | <b>Homens</b> | <b>Mulheres</b> | <b>Total</b> | <b>Homens</b> | <b>Mulheres</b> |
| Total                      | 24.918       | 15.399        | 9.519           | 18.263       | 11.330        | 6.933           | 15.379       | 9.658         | 5.721           |
| Republica do Haiti         | 12           | 12            | -               | 10           | 9             | 1               | 12           | 9             | 3               |
| Republica Popular da China | 1.216        | 581           | 635             | 975          | 480           | 495             | 940          | 486           | 454             |
| Portugal                   | 1.358        | 881           | 477             | 1.134        | 755           | 379             | 938          | 637           | 301             |
| Itália                     | 1.162        | 929           | 233             | 1.072        | 858           | 214             | 994          | 821           | 173             |
| Espanha                    | 495          | 363           | 132             | 534          | 405           | 129             | 513          | 376           | 137             |
| Franca                     | 692          | 494           | 198             | 639          | 460           | 179             | 581          | 402           | 179             |
| Estados Unidos da América  | 893          | 605           | 288             | 745          | 517           | 228             | 732          | 513           | 219             |
| Paraguai                   | 617          | 257           | 360             | 549          | 222           | 327             | 422          | 169           | 253             |
| Bolívia                    | 8.347        | 4.968         | 3.379           | 2.648        | 1.390         | 1.258           | 1.998        | 1.045         | 953             |
| Peru                       | 616          | 355           | 261             | 519          | 322           | 197             | 557          | 348           | 209             |
| Argentina                  | 2.409        | 1.491         | 918             | 2.377        | 1.459         | 918             | 1.718        | 1.048         | 670             |
| Coreia do Sul              | 497          | 249           | 248             | 353          | 188           | 165             | 318          | 160           | 158             |
| Não Informado              | 6            | 2             | 4               | 4            | 2             | 2               | 3            | 3             | -               |
| Outros países              | 6.598        | 4.212         | 2.386           | 6.704        | 4.263         | 2.441           | 5.653        | 3.641         | 2.012           |

| <b>Principais países</b> | <b>2009</b>  |               |                 | <b>2010</b>  |               |                 | <b>2011</b>  |               |                 |
|--------------------------|--------------|---------------|-----------------|--------------|---------------|-----------------|--------------|---------------|-----------------|
|                          | <b>Total</b> | <b>Homens</b> | <b>Mulheres</b> | <b>Total</b> | <b>Homens</b> | <b>Mulheres</b> | <b>Total</b> | <b>Homens</b> | <b>Mulheres</b> |
| Total                    | 45.828       | 27.568        | 18.260          | 20.861       | 12.909        | 7.952           | 27.868       | 17.061        | 10.807          |
| Republica do Haiti       | 9            | 7             | 2               | 13           | 8             | 5               | 376          | 322           | 54              |

| <b>Principais países</b>   | <b>2009</b>  |               |                 | <b>2010</b>  |               |                 | <b>2011</b>  |               |                 |
|----------------------------|--------------|---------------|-----------------|--------------|---------------|-----------------|--------------|---------------|-----------------|
|                            | <b>Total</b> | <b>Homens</b> | <b>Mulheres</b> | <b>Total</b> | <b>Homens</b> | <b>Mulheres</b> | <b>Total</b> | <b>Homens</b> | <b>Mulheres</b> |
| Republica Popular da China | 5.204        | 3.142         | 2.062           | 1.131        | 620           | 511             | 1.734        | 859           | 875             |
| Portugal                   | 1.760        | 1.214         | 546             | 1.447        | 1.048         | 399             | 2.106        | 1.535         | 571             |
| Itália                     | 1.452        | 1.200         | 252             | 1.264        | 1.045         | 219             | 1.316        | 1.075         | 241             |
| Espanha                    | 681          | 504           | 177             | 722          | 540           | 182             | 1.041        | 755           | 286             |
| Franca                     | 866          | 625           | 241             | 822          | 561           | 261             | 938          | 659           | 279             |
| Estados Unidos da América  | 1.024        | 700           | 324             | 943          | 664           | 279             | 1.167        | 778           | 389             |
| Paraguai                   | 3.106        | 1.618         | 1.488           | 1.330        | 530           | 800             | 1.385        | 618           | 767             |
| Bolívia                    | 14.033       | 7.327         | 6.706           | 2.666        | 1.384         | 1.282           | 6.367        | 3.431         | 2.936           |
| Peru                       | 3.865        | 2.269         | 1.596           | 930          | 562           | 368             | 854          | 517           | 337             |
| Argentina                  | 1.727        | 1.057         | 670             | 1.853        | 1.114         | 739             | 1.820        | 1.064         | 756             |
| Coreia do Sul              | 1.151        | 594           | 557             | 550          | 309           | 241             | 713          | 383           | 330             |
| Não Informado              | 6            | 4             | 2               | 1            | -             | 1               | 9            | 3             | 6               |
| Outros países              | 10.944       | 7.307         | 3.637           | 7.189        | 4.524         | 2.665           | 8.042        | 5.062         | 2.980           |

| <b>Principais países</b>   | <b>2012</b>  |               |                 | <b>2013</b>  |               |                 | <b>2014</b>  |               |                 |
|----------------------------|--------------|---------------|-----------------|--------------|---------------|-----------------|--------------|---------------|-----------------|
|                            | <b>Total</b> | <b>Homens</b> | <b>Mulheres</b> | <b>Total</b> | <b>Homens</b> | <b>Mulheres</b> | <b>Total</b> | <b>Homens</b> | <b>Mulheres</b> |
| Total                      | 34.382       | 21.799        | 12.583          | 26.993       | 17.600        | 9.393           | 36.211       | 23.885        | 12.326          |
| Republica do Haiti         | 4.243        | 3.585         | 658             | 5.570        | 4.220         | 1.350           | 10.622       | 7.401         | 3.221           |
| Republica Popular da China | 1.974        | 958           | 1.016           | 2.110        | 981           | 1.129           | 3.663        | 1.654         | 2.009           |
| Portugal                   | 2.753        | 1.941         | 812             | 2.884        | 2.004         | 880             | 3.081        | 2.227         | 854             |
| Itália                     | 1.524        | 1.245         | 279             | 1.546        | 1.246         | 300             | 2.179        | 1.771         | 408             |
| Espanha                    | 1.321        | 993           | 328             | 1.394        | 1.038         | 356             | 1.470        | 1.128         | 342             |
| Franca                     | 987          | 660           | 327             | 863          | 601           | 262             | 1.087        | 752           | 335             |
| Estados Unidos da América  | 1.087        | 694           | 393             | 776          | 518           | 258             | 869          | 590           | 279             |
| Paraguai                   | 1.267        | 585           | 682             | 621          | 267           | 354             | 752          | 279           | 473             |
| Bolívia                    | 7.145        | 3.793         | 3.352           | 2.040        | 1.034         | 1.006           | 734          | 348           | 386             |
| Peru                       | 2.067        | 1.234         | 833             | 709          | 398           | 311             | 739          | 444           | 295             |

| Principais países | 2012  |        |          | 2013  |        |          | 2014  |        |          |
|-------------------|-------|--------|----------|-------|--------|----------|-------|--------|----------|
|                   | Total | Homens | Mulheres | Total | Homens | Mulheres | Total | Homens | Mulheres |
| Argentina         | 1.444 | 830    | 614      | 1.142 | 686    | 456      | 665   | 382    | 283      |
| Coreia do Sul     | 605   | 314    | 291      | 420   | 221    | 199      | 462   | 265    | 197      |
| Não Informado     | 9     | 6      | 3        | 13    | 5      | 8        | 9     | 3      | 6        |
| Outros países     | 7.956 | 4.961  | 2.995    | 6.905 | 4.381  | 2.524    | 9.879 | 6.641  | 3.238    |

Fonte: Ministério da Justiça, Departamento de Polícia Federal, Sistema Nacional de Cadastramento de Estrangeiros (SINCRE), 2015.

**Tabela 1.2.6. Número de estrangeiros registrados como permanente, segundo grupos de idade, por ano de registro, Brasil, 2000-2014.**

| Grupos de idade | Ano de Registro |       |       |        |        |        |        |        |        |        |        |        |        |        |        |
|-----------------|-----------------|-------|-------|--------|--------|--------|--------|--------|--------|--------|--------|--------|--------|--------|--------|
|                 | 2000            | 2001  | 2002  | 2003   | 2004   | 2005   | 2006   | 2007   | 2008   | 2009   | 2010   | 2011   | 2012   | 2013   | 2014   |
| Total           | 10.708          | 8.235 | 9.484 | 12.783 | 12.297 | 16.027 | 24.918 | 18.263 | 15.379 | 45.828 | 20.861 | 27.868 | 34.382 | 26.993 | 36.211 |
| 0  -- 15        | 1.143           | 1.126 | 1.334 | 1.323  | 1.381  | 1.439  | 2.142  | 1.680  | 1.447  | 4.551  | 1.857  | 2.582  | 2.873  | 2.162  | 2.326  |
| 15  -- 25       | 1.209           | 710   | 863   | 1.048  | 1.132  | 1.487  | 4.508  | 2.165  | 1.918  | 10.237 | 2.635  | 5.148  | 6.487  | 3.497  | 3.896  |
| 25  --40        | 4.674           | 3.595 | 4.182 | 5.974  | 5.166  | 6.726  | 10.209 | 7.347  | 6.156  | 19.183 | 8.655  | 11.601 | 15.323 | 12.279 | 18.761 |
| 40  -- 65       | 3.176           | 2.471 | 2.705 | 3.878  | 3.893  | 5.424  | 6.778  | 6.123  | 5.088  | 10.478 | 6.586  | 7.340  | 8.463  | 7.766  | 9.735  |
| 65  --          | 506             | 333   | 400   | 560    | 725    | 951    | 1.281  | 948    | 770    | 1.378  | 1.126  | 1.195  | 1.236  | 1.289  | 1.493  |
| Ignorada        | -               | -     | -     | -      | -      | -      | -      | -      | -      | 1      | 2      | 2      | -      | -      | -      |

Fonte: Ministério da Justiça, Departamento de Polícia Federal, Sistema Nacional de Cadastramento de Estrangeiros (SINCRE), 2015.

**Tabela 1.2.7. Número de estrangeiros registrados como permanente, segundo principais países, por grupo de idades e ano de registro, Brasil, 2000-2014.**

| Principais países          | Grupos de idade |          |           |          |           |        |       |          |           |          |           |        |
|----------------------------|-----------------|----------|-----------|----------|-----------|--------|-------|----------|-----------|----------|-----------|--------|
|                            | 2000            |          |           |          |           |        | 2001  |          |           |          |           |        |
|                            | Total           | 0  -- 15 | 15  -- 25 | 25  --40 | 40  -- 65 | 65  -- | Total | 0  -- 15 | 15  -- 25 | 25  --40 | 40  -- 65 | 65  -- |
| Total                      | 10.708          | 1.143    | 1.209     | 4.674    | 3.176     | 506    | 8.235 | 1.126    | 710       | 3.595    | 2.471     | 333    |
| Republica do Haiti         | 2               | 1        | -         | 1        | -         | -      | 1     | -        | -         | -        | 1         | -      |
| Republica Popular da China | 1.574           | 154      | 357       | 735      | 313       | 15     | 830   | 196      | 149       | 332      | 145       | 8      |
| Portugal                   | 557             | 44       | 38        | 114      | 233       | 128    | 483   | 42       | 19        | 107      | 228       | 87     |

|                           |       |     |     |       |       |     |       |     |     |       |       |     |
|---------------------------|-------|-----|-----|-------|-------|-----|-------|-----|-----|-------|-------|-----|
| Itália                    | 459   | 30  | 14  | 160   | 217   | 38  | 350   | 15  | 12  | 128   | 172   | 23  |
| Espanha                   | 337   | 50  | 8   | 129   | 108   | 42  | 278   | 38  | 12  | 96    | 96    | 36  |
| Franca                    | 472   | 77  | 28  | 196   | 160   | 11  | 402   | 72  | 32  | 177   | 114   | 7   |
| Estados Unidos da América | 561   | 126 | 34  | 194   | 187   | 20  | 426   | 89  | 16  | 164   | 143   | 14  |
| Paraguai                  | 164   | 10  | 25  | 80    | 44    | 5   | 180   | 16  | 17  | 84    | 50    | 13  |
| Bolívia                   | 393   | 32  | 57  | 227   | 69    | 8   | 290   | 21  | 42  | 164   | 58    | 5   |
| Peru                      | 443   | 27  | 53  | 254   | 98    | 11  | 317   | 37  | 25  | 180   | 71    | 4   |
| Argentina                 | 859   | 114 | 83  | 339   | 287   | 36  | 704   | 117 | 66  | 284   | 216   | 21  |
| Coreia do Sul             | 247   | 59  | 32  | 90    | 65    | 1   | 237   | 71  | 8   | 99    | 56    | 3   |
| Não Informado             | 6     | 2   | -   | 1     | 1     | 2   | 2     | -   | -   | -     | 1     | 1   |
| Outros países             | 4.634 | 417 | 480 | 2.154 | 1.394 | 189 | 3.735 | 412 | 312 | 1.780 | 1.120 | 111 |

| <b>Principais países</b>   | <b>Grupos de idade</b> |                 |                  |                 |                  |               |              |                 |                  |                 |                  |               |
|----------------------------|------------------------|-----------------|------------------|-----------------|------------------|---------------|--------------|-----------------|------------------|-----------------|------------------|---------------|
|                            | <b>2002</b>            |                 |                  |                 |                  |               | <b>2003</b>  |                 |                  |                 |                  |               |
|                            | <b>Total</b>           | <b>0  -- 15</b> | <b>15  -- 25</b> | <b>25  --40</b> | <b>40  -- 65</b> | <b>65  --</b> | <b>Total</b> | <b>0  -- 15</b> | <b>15  -- 25</b> | <b>25  --40</b> | <b>40  -- 65</b> | <b>65  --</b> |
| Total                      | 9.484                  | 1.334           | 863              | 4.182           | 2.705            | 400           | 12.783       | 1.323           | 1.048            | 5.974           | 3.878            | 560           |
| Republica do Haiti         | 6                      | -               | -                | 5               | 1                | -             | 3            | -               | -                | 2               | 1                | -             |
| Republica Popular da China | 1.257                  | 271             | 263              | 519             | 187              | 17            | 960          | 127             | 173              | 487             | 157              | 16            |
| Portugal                   | 483                    | 40              | 28               | 102             | 228              | 85            | 632          | 31              | 35               | 168             | 288              | 110           |
| Itália                     | 447                    | 23              | 9                | 156             | 203              | 56            | 699          | 20              | 11               | 240             | 357              | 71            |
| Espanha                    | 268                    | 31              | 15               | 105             | 89               | 28            | 359          | 48              | 9                | 145             | 123              | 34            |
| Franca                     | 426                    | 67              | 24               | 199             | 127              | 9             | 502          | 56              | 20               | 234             | 174              | 18            |
| Estados Unidos da América  | 611                    | 136             | 29               | 209             | 213              | 24            | 758          | 137             | 47               | 265             | 276              | 33            |
| Paraguai                   | 169                    | 7               | 39               | 86              | 31               | 6             | 395          | 23              | 49               | 213             | 99               | 11            |
| Bolívia                    | 353                    | 42              | 47               | 198             | 61               | 5             | 1.033        | 64              | 141              | 696             | 124              | 8             |
| Peru                       | 337                    | 32              | 24               | 204             | 72               | 5             | 589          | 31              | 49               | 360             | 127              | 22            |
| Argentina                  | 999                    | 172             | 65               | 456             | 281              | 25            | 1.276        | 166             | 92               | 631             | 366              | 21            |
| Coreia do Sul              | 247                    | 64              | 27               | 86              | 67               | 3             | 305          | 77              | 22               | 140             | 65               | 1             |

|               |       |     |     |       |       |     |       |     |     |       |       |     |
|---------------|-------|-----|-----|-------|-------|-----|-------|-----|-----|-------|-------|-----|
| Não Informado | 5     | -   | -   | 1     | 4     | -   | 10    | 2   | -   | 2     | 2     | 4   |
| Outros países | 3.876 | 449 | 293 | 1.856 | 1.141 | 137 | 5.262 | 541 | 400 | 2.391 | 1.719 | 211 |

| <b>Principais países</b>   | <b>Grupos de idade</b> |                 |                  |                 |                  |               |              |                 |                  |                 |                  |               |
|----------------------------|------------------------|-----------------|------------------|-----------------|------------------|---------------|--------------|-----------------|------------------|-----------------|------------------|---------------|
|                            | <b>2004</b>            |                 |                  |                 |                  |               | <b>2005</b>  |                 |                  |                 |                  |               |
|                            | <b>Total</b>           | <b>0  -- 15</b> | <b>15  -- 25</b> | <b>25  --40</b> | <b>40  -- 65</b> | <b>65  --</b> | <b>Total</b> | <b>0  -- 15</b> | <b>15  -- 25</b> | <b>25  --40</b> | <b>40  -- 65</b> | <b>65  --</b> |
| Total                      | 12.297                 | 1.381           | 1.132            | 5.166           | 3.893            | 725           | 16.027       | 1.439           | 1.487            | 6.726           | 5.424            | 951           |
| Republica do Haiti         | 9                      | 1               | -                | 6               | 2                | -             | 4            | -               | 1                | 3               | -                | -             |
| Republica Popular da China | 982                    | 156             | 255              | 391             | 162              | 18            | 993          | 114             | 224              | 409             | 220              | 26            |
| Portugal                   | 865                    | 62              | 55               | 193             | 395              | 160           | 1.307        | 78              | 61               | 260             | 717              | 191           |
| Itália                     | 697                    | 21              | 10               | 227             | 342              | 97            | 1.048        | 30              | 24               | 325             | 534              | 135           |
| Espanha                    | 357                    | 36              | 8                | 132             | 135              | 46            | 444          | 26              | 5                | 152             | 197              | 64            |
| Franca                     | 530                    | 62              | 23               | 206             | 217              | 22            | 625          | 60              | 29               | 270             | 238              | 28            |
| Estados Unidos da América  | 753                    | 125             | 49               | 237             | 303              | 39            | 926          | 141             | 53               | 282             | 386              | 64            |
| Paraguai                   | 269                    | 13              | 39               | 141             | 59               | 17            | 493          | 24              | 80               | 271             | 106              | 12            |
| Bolívia                    | 851                    | 111             | 142              | 491             | 91               | 16            | 1.459        | 138             | 277              | 868             | 155              | 21            |
| Peru                       | 521                    | 43              | 55               | 304             | 103              | 16            | 725          | 55              | 82               | 413             | 157              | 18            |
| Argentina                  | 1.122                  | 172             | 72               | 499             | 343              | 36            | 1.330        | 170             | 80               | 629             | 405              | 46            |
| Coreia do Sul              | 224                    | 48              | 14               | 84              | 66               | 12            | 329          | 66              | 26               | 121             | 109              | 7             |
| Não Informado              | 3                      | -               | -                | 2               | 1                | -             | 5            | -               | -                | 3               | 2                | -             |
| Outros países              | 5.114                  | 531             | 410              | 2.253           | 1.674            | 246           | 6.339        | 537             | 545              | 2.720           | 2.198            | 339           |

| <b>Principais países</b>   | <b>Grupos de idade</b> |                 |                  |                 |                  |               |              |                 |                  |                 |                  |               |
|----------------------------|------------------------|-----------------|------------------|-----------------|------------------|---------------|--------------|-----------------|------------------|-----------------|------------------|---------------|
|                            | <b>2006</b>            |                 |                  |                 |                  |               | <b>2007</b>  |                 |                  |                 |                  |               |
|                            | <b>Total</b>           | <b>0  -- 15</b> | <b>15  -- 25</b> | <b>25  --40</b> | <b>40  -- 65</b> | <b>65  --</b> | <b>Total</b> | <b>0  -- 15</b> | <b>15  -- 25</b> | <b>25  --40</b> | <b>40  -- 65</b> | <b>65  --</b> |
| Total                      | 24.918                 | 2.142           | 4.508            | 10.209          | 6.778            | 1.281         | 18.263       | 1.680           | 2.165            | 7.347           | 6.123            | 948           |
| Republica do Haiti         | 12                     | -               | 2                | 7               | 3                | -             | 10           | -               | 1                | 8               | 1                | -             |
| Republica Popular da China | 1.216                  | 161             | 266              | 508             | 245              | 36            | 975          | 82              | 179              | 495             | 200              | 19            |

|                           |       |     |       |       |       |     |       |     |     |       |       |     |
|---------------------------|-------|-----|-------|-------|-------|-----|-------|-----|-----|-------|-------|-----|
| Portugal                  | 1.358 | 78  | 58    | 273   | 672   | 277 | 1.134 | 64  | 60  | 244   | 594   | 172 |
| Itália                    | 1.162 | 38  | 21    | 332   | 582   | 189 | 1.072 | 34  | 13  | 328   | 562   | 135 |
| Espanha                   | 495   | 33  | 12    | 154   | 229   | 67  | 534   | 40  | 9   | 195   | 241   | 49  |
| Franca                    | 692   | 73  | 37    | 258   | 291   | 33  | 639   | 66  | 31  | 262   | 258   | 22  |
| Estados Unidos da América | 893   | 135 | 45    | 276   | 374   | 63  | 745   | 103 | 40  | 218   | 337   | 47  |
| Paraguai                  | 617   | 26  | 99    | 278   | 184   | 30  | 549   | 11  | 67  | 273   | 162   | 36  |
| Bolívia                   | 8.347 | 616 | 3.171 | 3.982 | 543   | 35  | 2.648 | 420 | 838 | 1.169 | 198   | 23  |
| Peru                      | 616   | 43  | 63    | 359   | 128   | 23  | 519   | 24  | 65  | 306   | 112   | 12  |
| Argentina                 | 2.409 | 259 | 190   | 975   | 867   | 118 | 2.377 | 195 | 200 | 1.028 | 864   | 90  |
| Coreia do Sul             | 497   | 138 | 21    | 186   | 143   | 9   | 353   | 81  | 23  | 133   | 107   | 9   |
| Não Informado             | 6     | -   | -     | 2     | 3     | 1   | 4     | -   | -   | 1     | 2     | 1   |
| Outros países             | 6.598 | 542 | 523   | 2.619 | 2.514 | 400 | 6.704 | 560 | 639 | 2.687 | 2.485 | 333 |

| Principais países          | Grupos de idade |          |           |           |           |        |        |          |           |           |           |        |          |
|----------------------------|-----------------|----------|-----------|-----------|-----------|--------|--------|----------|-----------|-----------|-----------|--------|----------|
|                            | 2008            |          |           |           |           |        | 2009   |          |           |           |           |        |          |
|                            | Total           | 0  -- 15 | 15  -- 25 | 25  -- 40 | 40  -- 65 | 65  -- | Total  | 0  -- 15 | 15  -- 25 | 25  -- 40 | 40  -- 65 | 65  -- | Ignorada |
| Total                      | 15.379          | 1.447    | 1.918     | 6.156     | 5.088     | 770    | 45.828 | 4.551    | 10.237    | 19.183    | 10.478    | 1.378  | 1        |
| Republica do Haiti         | 12              | -        | 3         | 7         | 2         | -      | 9      | -        | 3         | 6         | -         | -      | -        |
| Republica Popular da China | 940             | 82       | 189       | 480       | 174       | 15     | 5.204  | 95       | 1.359     | 2.560     | 1.154     | 36     | -        |
| Portugal                   | 938             | 52       | 47        | 217       | 492       | 130    | 1.760  | 91       | 76        | 437       | 875       | 281    | -        |
| Itália                     | 994             | 34       | 29        | 255       | 532       | 144    | 1.452  | 55       | 22        | 439       | 782       | 154    | -        |
| Espanha                    | 513             | 49       | 14        | 187       | 222       | 41     | 681    | 42       | 22        | 252       | 292       | 73     | -        |
| Franca                     | 581             | 57       | 45        | 230       | 227       | 22     | 866    | 98       | 57        | 335       | 334       | 42     | -        |
| Estados Unidos da América  | 732             | 130      | 53        | 208       | 307       | 34     | 1.024  | 153      | 47        | 358       | 399       | 67     | -        |
| Paraguai                   | 422             | 24       | 57        | 206       | 107       | 28     | 3.106  | 187      | 1.024     | 1.368     | 444       | 83     | -        |
| Bolívia                    | 1.998           | 226      | 689       | 939       | 133       | 11     | 14.033 | 2.296    | 5.289     | 5.609     | 793       | 46     | -        |
| Peru                       | 557             | 25       | 58        | 321       | 142       | 11     | 3.865  | 286      | 788       | 1.808     | 933       | 49     | 1        |
| Argentina                  | 1.718           | 202      | 164       | 745       | 539       | 68     | 1.727  | 227      | 145       | 761       | 531       | 63     | -        |

|               |       |     |     |       |       |     |        |     |       |       |       |     |   |
|---------------|-------|-----|-----|-------|-------|-----|--------|-----|-------|-------|-------|-----|---|
| Coreia do Sul | 318   | 70  | 25  | 111   | 111   | 1   | 1.151  | 184 | 135   | 364   | 417   | 51  | - |
| Não Informado | 3     | -   | -   | 3     | -     | -   | 6      | 2   | -     | -     | 4     | -   | - |
| Outros países | 5.653 | 496 | 545 | 2.247 | 2.100 | 265 | 10.944 | 835 | 1.270 | 4.886 | 3.520 | 433 | - |

| <b>Principais países</b>   | <b>Grupos de idade</b> |                 |                  |                 |                  |               |                 |              |                 |                  |                 |                  |               |                 |
|----------------------------|------------------------|-----------------|------------------|-----------------|------------------|---------------|-----------------|--------------|-----------------|------------------|-----------------|------------------|---------------|-----------------|
|                            | <b>2010</b>            |                 |                  |                 |                  |               |                 | <b>2011</b>  |                 |                  |                 |                  |               |                 |
|                            | <b>Total</b>           | <b>0  -- 15</b> | <b>15  -- 25</b> | <b>25  --40</b> | <b>40  -- 65</b> | <b>65  --</b> | <b>Ignorada</b> | <b>Total</b> | <b>0  -- 15</b> | <b>15  -- 25</b> | <b>25  --40</b> | <b>40  -- 65</b> | <b>65  --</b> | <b>Ignorada</b> |
| Total                      | 20.861                 | 1.857           | 2.635            | 8.655           | 6.586            | 1.126         | 2               | 27.868       | 2.582           | 5.148            | 11.601          | 7.340            | 1.195         | 2               |
| Republica do Haiti         | 13                     | -               | 3                | 8               | 1                | 1             | -               | 376          | -               | 48               | 272             | 56               | -             | -               |
| Republica Popular da China | 1.131                  | 59              | 214              | 632             | 211              | 15            | -               | 1.734        | 206             | 384              | 788             | 325              | 31            | -               |
| Portugal                   | 1.447                  | 68              | 46               | 367             | 692              | 273           | 1               | 2.106        | 102             | 103              | 749             | 885              | 267           | -               |
| Itália                     | 1.264                  | 39              | 28               | 396             | 665              | 136           | -               | 1.316        | 41              | 28               | 439             | 680              | 128           | -               |
| Espanha                    | 722                    | 56              | 26               | 273             | 307              | 60            | -               | 1.041        | 92              | 25               | 456             | 403              | 65            | -               |
| Franca                     | 822                    | 98              | 50               | 325             | 306              | 43            | -               | 938          | 126             | 60               | 415             | 307              | 30            | -               |
| Estados Unidos da América  | 943                    | 155             | 58               | 338             | 344              | 48            | -               | 1.167        | 186             | 65               | 410             | 426              | 79            | 1               |
| Paraguai                   | 1.330                  | 53              | 314              | 596             | 319              | 48            | -               | 1.385        | 75              | 382              | 582             | 278              | 68            | -               |
| Bolívia                    | 2.666                  | 352             | 964              | 1.090           | 225              | 35            | -               | 6.367        | 578             | 3.076            | 2.335           | 343              | 35            | -               |
| Peru                       | 930                    | 54              | 119              | 480             | 262              | 15            | -               | 854          | 42              | 90               | 461             | 232              | 29            | -               |
| Argentina                  | 1.853                  | 157             | 165              | 867             | 565              | 99            | -               | 1.820        | 199             | 222              | 840             | 502              | 57            | -               |
| Coreia do Sul              | 550                    | 148             | 38               | 169             | 187              | 8             | -               | 713          | 186             | 48               | 246             | 225              | 8             | -               |
| Não Informado              | 1                      | -               | -                | 1               | -                | -             | -               | 9            | 2               | 2                | 2               | 2                | 1             | -               |
| Outros países              | 7.189                  | 618             | 610              | 3.113           | 2.502            | 345           | 1               | 8.042        | 747             | 615              | 3.606           | 2.676            | 397           | 1               |

| <b>Principais países</b>   | <b>Grupos de idade</b> |                 |                  |                 |                  |               |              |                 |                  |                 |                  |               |
|----------------------------|------------------------|-----------------|------------------|-----------------|------------------|---------------|--------------|-----------------|------------------|-----------------|------------------|---------------|
|                            | <b>2012</b>            |                 |                  |                 |                  |               | <b>2013</b>  |                 |                  |                 |                  |               |
|                            | <b>Total</b>           | <b>0  -- 15</b> | <b>15  -- 25</b> | <b>25  --40</b> | <b>40  -- 65</b> | <b>65  --</b> | <b>Total</b> | <b>0  -- 15</b> | <b>15  -- 25</b> | <b>25  --40</b> | <b>40  -- 65</b> | <b>65  --</b> |
| Total                      | 34.382                 | 2.873           | 6.487            | 15.323          | 8.463            | 1.236         | 26.993       | 2.162           | 3.497            | 12.279          | 7.766            | 1.289         |
| Republica do Haiti         | 4.243                  | 22              | 661              | 3.092           | 467              | 1             | 5.570        | 220             | 818              | 3.867           | 664              | 1             |
| Republica Popular da China | 1.974                  | 256             | 425              | 911             | 365              | 17            | 2.110        | 276             | 486              | 901             | 420              | 27            |



|                           |       |     |       |       |       |     |       |     |     |       |       |     |
|---------------------------|-------|-----|-------|-------|-------|-----|-------|-----|-----|-------|-------|-----|
| Portugal                  | 2.753 | 178 | 132   | 933   | 1.175 | 335 | 2.884 | 150 | 150 | 910   | 1.244 | 430 |
| Itália                    | 1.524 | 70  | 29    | 524   | 742   | 159 | 1.546 | 80  | 31  | 456   | 814   | 165 |
| Espanha                   | 1.321 | 115 | 37    | 505   | 559   | 105 | 1.394 | 121 | 46  | 516   | 601   | 110 |
| Franca                    | 987   | 119 | 56    | 450   | 326   | 36  | 863   | 97  | 51  | 349   | 327   | 39  |
| Estados Unidos da América | 1.087 | 181 | 59    | 382   | 413   | 52  | 776   | 105 | 44  | 287   | 304   | 36  |
| Paraguai                  | 1.267 | 45  | 400   | 583   | 195   | 44  | 621   | 26  | 152 | 304   | 121   | 18  |
| Bolívia                   | 7.145 | 734 | 3.425 | 2.518 | 436   | 32  | 2.040 | 267 | 840 | 765   | 149   | 19  |
| Peru                      | 2.067 | 98  | 469   | 1.007 | 457   | 36  | 709   | 54  | 134 | 351   | 153   | 17  |
| Argentina                 | 1.444 | 158 | 150   | 646   | 445   | 45  | 1.142 | 102 | 128 | 512   | 358   | 42  |
| Coreia do Sul             | 605   | 158 | 38    | 178   | 217   | 14  | 420   | 106 | 20  | 117   | 175   | 2   |
| Não Informado             | 9     | 3   | 2     | 1     | 3     | -   | 13    | 1   | -   | 3     | 6     | 3   |
| Outros países             | 7.956 | 736 | 604   | 3.593 | 2.663 | 360 | 6.905 | 557 | 597 | 2.941 | 2.430 | 380 |

| <b>Principais países</b>   | <b>Grupos de idade</b> |                 |                  |                  |                  |               |
|----------------------------|------------------------|-----------------|------------------|------------------|------------------|---------------|
|                            | <b>2014</b>            |                 |                  |                  |                  |               |
|                            | <b>Total</b>           | <b>0  -- 15</b> | <b>15  -- 25</b> | <b>25  -- 40</b> | <b>40  -- 65</b> | <b>65  --</b> |
| Total                      | 36.211                 | 2.326           | 3.896            | 18.761           | 9.735            | 1.493         |
| Republica do Haiti         | 10.622                 | 573             | 1.654            | 7.039            | 1.347            | 9             |
| Republica Popular da China | 3.663                  | 374             | 669              | 1.859            | 685              | 76            |
| Portugal                   | 3.081                  | 134             | 129              | 1.045            | 1.340            | 433           |
| Itália                     | 2.179                  | 75              | 46               | 684              | 1.175            | 199           |
| Espanha                    | 1.470                  | 84              | 43               | 573              | 633              | 137           |
| Franca                     | 1.087                  | 103             | 57               | 484              | 396              | 47            |
| Estados Unidos da América  | 869                    | 75              | 61               | 348              | 321              | 64            |
| Paraguai                   | 752                    | 17              | 125              | 436              | 154              | 20            |
| Bolívia                    | 734                    | 70              | 128              | 408              | 111              | 17            |
| Peru                       | 739                    | 35              | 46               | 419              | 229              | 10            |
| Argentina                  | 665                    | 50              | 52               | 286              | 241              | 36            |

|               |       |     |     |       |       |     |
|---------------|-------|-----|-----|-------|-------|-----|
| Coreia do Sul | 462   | 115 | 27  | 149   | 164   | 7   |
| Não Informado | 9     | 1   | -   | 1     | 6     | 1   |
| Outros países | 9.879 | 620 | 859 | 5.030 | 2.933 | 437 |

Fonte: Ministério da Justiça, Departamento de Polícia Federal, Sistema Nacional de Cadastramento de Estrangeiros (SINCRE), 2015.

**Tabela 1.2.8. Número de estrangeiros registrados como permanente, segundo estado civil, por ano de registro, Brasil, 2000-2014.**

| Estado civil   | Ano de registro |       |       |        |        |        |        |        |        |        |        |        |        |        |        |
|--|-----------------|-------|-------|--------|--------|--------|--------|--------|--------|--------|--------|--------|--------|--------|--------|
|  | 2000            | 2001  | 2002  | 2003   | 2004   | 2005   | 2006   | 2007   | 2008   | 2009   | 2010   | 2011   | 2012   | 2013   | 2014   |
| Total  | 10.708          | 8.235 | 9.484 | 12.783 | 12.297 | 16.027 | 24.918 | 18.263 | 15.379 | 45.828 | 20.861 | 27.868 | 34.382 | 26.993 | 36.211 |
| casado(a)  | 6.044           | 4.950 | 5.802 | 7.913  | 7.344  | 9.481  | 10.713 | 9.021  | 7.670  | 14.224 | 10.645 | 12.768 | 14.602 | 12.863 | 17.226 |
| desquitado(a) ou separado(a) judicialmente / divorciado(a) | 380             | 262   | 238   | 347    | 365    | 452    | 639    | 492    | 385    | 732    | 457    | 481    | 518    | 472    | 548    |
| viúvo(a)   | 322             | 218   | 276   | 422    | 423    | 546    | 684    | 688    | 559    | 970    | 583    | 617    | 657    | 569    | 699    |
| solteiro (a)   | 3.783           | 2.699 | 3.062 | 3.873  | 3.965  | 5.221  | 12.352 | 7.561  | 6.372  | 28.605 | 8.561  | 13.316 | 17.778 | 12.355 | 16.298 |
| Não aplicável  | 179             | 106   | 106   | 228    | 200    | 327    | 530    | 501    | 393    | 1.297  | 615    | 686    | 827    | 734    | 1.440  |

Fonte: Ministério da Justiça, Departamento de Polícia Federal, Sistema Nacional de Cadastramento de Estrangeiros (SINCRE), 2015.

### 1.3. REGISTROS TEMPORÁRIOS

**Tabela 1.3.1. Número de estrangeiros registrados como temporário, segundo principais países de nascimento, por ano de registro, Brasil, 2000-2014.**

| Principais países         | Ano de registro |        |        |        |        |        |        |        |        |        |        |        |        |        |        |
|---------------------------|-----------------|--------|--------|--------|--------|--------|--------|--------|--------|--------|--------|--------|--------|--------|--------|
|                           | 2000            | 2001   | 2002   | 2003   | 2004   | 2005   | 2006   | 2007   | 2008   | 2009   | 2010   | 2011   | 2012   | 2013   | 2014   |
| Total                     | 12.010          | 12.132 | 12.116 | 12.904 | 14.544 | 16.508 | 17.642 | 20.234 | 24.001 | 32.134 | 32.492 | 46.743 | 64.969 | 83.615 | 83.194 |
| Colômbia                  | 304             | 317    | 362    | 355    | 379    | 459    | 548    | 654    | 811    | 1.080  | 1.143  | 1.455  | 2.056  | 6.067  | 7.035  |
| Cuba                      | 100             | 142    | 183    | 103    | 99     | 82     | 82     | 116    | 100    | 136    | 116    | 149    | 200    | 5.666  | 6.930  |
| Bolívia                   | 102             | 142    | 156    | 148    | 204    | 146    | 601    | 320    | 285    | 1.194  | 1.230  | 6.032  | 9.338  | 12.791 | 6.870  |
| Argentina                 | 386             | 446    | 596    | 661    | 632    | 595    | 1.169  | 1.483  | 1.389  | 1.348  | 1.486  | 2.030  | 3.083  | 4.407  | 5.661  |
| Estados Unidos da América | 2.976           | 3.359  | 2.683  | 3.038  | 3.111  | 3.315  | 2.807  | 2.875  | 3.334  | 3.611  | 3.990  | 4.484  | 4.789  | 4.765  | 4.874  |

|                            |       |       |       |       |       |       |       |       |       |       |       |        |        |        |        |
|----------------------------|-------|-------|-------|-------|-------|-------|-------|-------|-------|-------|-------|--------|--------|--------|--------|
| Peru                       | 234   | 268   | 257   | 267   | 256   | 357   | 287   | 368   | 351   | 824   | 582   | 686    | 2.990  | 3.777  | 4.021  |
| Paraguai                   | 119   | 129   | 124   | 113   | 122   | 118   | 95    | 101   | 136   | 597   | 914   | 1.488  | 2.158  | 3.181  | 3.126  |
| Uruguai                    | 78    | 64    | 74    | 68    | 127   | 136   | 186   | 698   | 603   | 677   | 632   | 719    | 1.027  | 1.534  | 1.828  |
| Espanha                    | 481   | 381   | 396   | 370   | 347   | 396   | 383   | 351   | 454   | 682   | 914   | 1.150  | 1.842  | 2.809  | 2.709  |
| Franca                     | 875   | 620   | 564   | 651   | 766   | 740   | 852   | 941   | 981   | 1.089 | 1.211 | 1.600  | 2.147  | 2.765  | 2.669  |
| Alemanha                   | 855   | 885   | 927   | 938   | 1.096 | 1.178 | 1.291 | 1.203 | 1.314 | 1.696 | 1.734 | 1.856  | 2.095  | 2.377  | 2.603  |
| Filipinas                  | 100   | 79    | 84    | 238   | 371   | 652   | 729   | 989   | 1.301 | 2.500 | 2.332 | 3.396  | 4.195  | 2.737  | .550   |
| Republica Popular da China | 501   | 221   | 317   | 132   | 195   | 430   | 393   | 441   | 1.125 | 966   | 1.084 | 1.271  | 1.893  | 1.973  | 2.471  |
| Itália                     | 223   | 231   | 251   | 368   | 350   | 397   | 427   | 461   | 475   | 720   | 655   | 1.069  | 1.467  | 1.874  | 2.444  |
| Índia                      | 67    | 101   | 101   | 146   | 250   | 313   | 373   | 592   | 738   | 1.167 | 1.022 | 1.641  | 2.223  | 2.475  | 2.312  |
| Portugal                   | 188   | 192   | 232   | 247   | 384   | 586   | 512   | 432   | 605   | 939   | 983   | 1.210  | 1.957  | 2.752  | 2.159  |
| Coreia do Sul              | 96    | 137   | 148   | 139   | 110   | 173   | 304   | 234   | 191   | 163   | 195   | 627    | 1.172  | 1.199  | 1.680  |
| Japão                      | 635   | 601   | 538   | 575   | 583   | 610   | 656   | 728   | 715   | 824   | 744   | 955    | 1.238  | 1.864  | 1.669  |
| México                     | 231   | 291   | 309   | 302   | 425   | 481   | 526   | 628   | 765   | 752   | 786   | 1.119  | 1.579  | 1.684  | 1.669  |
| Chile                      | 162   | 199   | 229   | 234   | 222   | 194   | 240   | 268   | 304   | 432   | 533   | 767    | 1.076  | 1.293  | 1.535  |
| Inglaterra                 | 364   | 514   | 445   | 500   | 612   | 497   | 418   | 538   | 731   | 968   | 880   | 1.035  | 1.299  | 1.188  | 1.177  |
| Indonésia                  | 34    | 52    | 145   | 47    | 46    | 25    | 53    | 63    | 175   | 631   | 607   | 742    | 1.408  | 1.263  | 965    |
| Ignorado                   | 6     | 1     | 1     | 6     | 2     | 7     | 5     | 12    | 9     | 9     | 8     | 6      | 10     | 19     | 19     |
| Outros países              | 2.893 | 2.760 | 2.994 | 3.258 | 3.855 | 4.621 | 4.705 | 5.738 | 7.109 | 9.129 | 8.711 | 11.256 | 13.727 | 13.155 | 14.218 |

Fonte: Ministério da Justiça, Departamento de Polícia Federal, Sistema Nacional de Cadastramento de Estrangeiros (SINCRE), 2015.

**Tabela 1.3.2. Número de estrangeiros registrados como temporário, segundo Unidade da Federação de residência, por ano de registro, Brasil, 2000-2014.**

| Unidade da Federação | Ano de registro |        |        |        |        |        |        |        |        |        |        |        |        |        |        |
|----------------------|-----------------|--------|--------|--------|--------|--------|--------|--------|--------|--------|--------|--------|--------|--------|--------|
|                      | 2000            | 2001   | 2002   | 2003   | 2004   | 2005   | 2006   | 2007   | 2008   | 2009   | 2010   | 2011   | 2012   | 2013   | 2014   |
| Total                | 12.010          | 12.132 | 12.116 | 12.904 | 14.544 | 16.508 | 17.642 | 20.234 | 24.001 | 32.134 | 32.492 | 46.743 | 64.969 | 83.615 | 83.194 |
| Norte                | 468             | 553    | 526    | 534    | 594    | 729    | 683    | 685    | 881    | 815    | 1.036  | 1.256  | 1.958  | 3.096  | 3.559  |
| Rondônia             | 12              | 21     | 27     | 13     | 14     | 24     | 28     | 24     | 26     | 40     | 74     | 130    | 178    | 225    | 406    |
| Acre                 | 13              | 7      | 11     | 13     | 23     | 5      | 19     | 16     | 6      | 21     | 28     | 63     | 247    | 181    | 224    |

| Unidade da Federação | Ano de registro |       |       |       |       |        |        |        |        |        |        |        |        |        |        |
|----------------------|-----------------|-------|-------|-------|-------|--------|--------|--------|--------|--------|--------|--------|--------|--------|--------|
|                      | 2000            | 2001  | 2002  | 2003  | 2004  | 2005   | 2006   | 2007   | 2008   | 2009   | 2010   | 2011   | 2012   | 2013   | 2014   |
| Amazonas             | 158             | 231   | 222   | 294   | 298   | 452    | 432    | 438    | 602    | 491    | 587    | 682    | 892    | 1.895  | 2.102  |
| Roraima              | 9               | 15    | 20    | 6     | 10    | 6      | 10     | 4      | 4      | 9      | 14     | 16     | 28     | 29     | 115    |
| Pará                 | 241             | 232   | 188   | 197   | 231   | 195    | 182    | 155    | 216    | 227    | 312    | 339    | 575    | 659    | 580    |
| Amapá                | 17              | 2     | 5     | 3     | 3     | 20     | 8      | 40     | 16     | 5      | 8      | 7      | 9      | 40     | 77     |
| Tocantins            | 18              | 45    | 53    | 8     | 15    | 27     | 4      | 8      | 11     | 22     | 13     | 19     | 29     | 67     | 55     |
| Nordeste             | 1.737           | 1.520 | 1.471 | 1.547 | 1.677 | 2.415  | 2.458  | 2.600  | 2.571  | 3.486  | 3.323  | 4.458  | 5.184  | 7.947  | 9.610  |
| Maranhão             | 100             | 13    | 17    | 67    | 119   | 208    | 288    | 260    | 171    | 404    | 271    | 552    | 443    | 619    | 513    |
| Piauí                | 9               | 20    | 22    | 11    | 14    | 33     | 22     | 31     | 47     | 32     | 43     | 48     | 103    | 233    | 263    |
| Ceará                | 222             | 220   | 250   | 312   | 297   | 311    | 261    | 285    | 425    | 856    | 672    | 796    | 1.041  | 1.791  | 2.268  |
| Rio Grande do Norte  | 62              | 52    | 76    | 80    | 65    | 124    | 119    | 131    | 128    | 177    | 212    | 516    | 519    | 866    | 787    |
| Paraíba              | 650             | 369   | 317   | 150   | 123   | 175    | 137    | 160    | 142    | 194    | 200    | 213    | 258    | 446    | 802    |
| Pernambuco           | 220             | 229   | 236   | 293   | 335   | 559    | 365    | 308    | 388    | 396    | 473    | 663    | 845    | 1.413  | 2.366  |
| Alagoas              | 34              | 75    | 44    | 76    | 30    | 80     | 105    | 63     | 70     | 71     | 80     | 71     | 128    | 133    | 156    |
| Sergipe              | 15              | 13    | 34    | 51    | 31    | 27     | 71     | 99     | 54     | 66     | 92     | 89     | 180    | 227    | 205    |
| Bahia                | 425             | 529   | 475   | 507   | 663   | 898    | 1.090  | 1.263  | 1.146  | 1.290  | 1.280  | 1.510  | 1.667  | 2.219  | 2.250  |
| Sudeste              | 7.602           | 7.809 | 7.967 | 8.512 | 9.675 | 10.470 | 11.371 | 13.432 | 16.611 | 23.092 | 22.763 | 34.690 | 49.672 | 57.268 | 51.950 |
| Minas Gerais         | 770             | 667   | 601   | 616   | 753   | 885    | 994    | 965    | 1.116  | 1.285  | 1.469  | 1.659  | 1.975  | 3.618  | 3.686  |
| Espírito Santo       | 80              | 114   | 104   | 116   | 130   | 151    | 273    | 453    | 624    | 696    | 593    | 667    | 694    | 1.858  | 1.721  |
| Rio de Janeiro       | 2.909           | 2.963 | 3.256 | 3.681 | 4.171 | 4.239  | 3.970  | 5.886  | 7.163  | 9.221  | 9.676  | 12.532 | 15.739 | 15.241 | 15.992 |
| São Paulo            | 3.843           | 4.065 | 4.006 | 4.099 | 4.621 | 5.195  | 6.134  | 6.128  | 7.708  | 11.890 | 11.025 | 19.832 | 31.264 | 36.551 | 30.551 |
| Sul                  | 1.761           | 1.730 | 1.689 | 1.837 | 2.089 | 2.366  | 2.554  | 2.975  | 3.291  | 3.997  | 4.402  | 5.056  | 6.622  | 9.890  | 12.441 |
| Paraná               | 821             | 852   | 754   | 714   | 812   | 897    | 825    | 997    | 985    | 1.273  | 1.315  | 1.924  | 2.572  | 3.397  | 3.980  |
| Santa Catarina       | 351             | 347   | 398   | 476   | 515   | 558    | 772    | 781    | 890    | 1.133  | 1.143  | 1.349  | 1.485  | 2.489  | 3.360  |
| Rio Grande do Sul    | 589             | 531   | 537   | 647   | 762   | 911    | 957    | 1.197  | 1.416  | 1.591  | 1.944  | 1.783  | 2.565  | 4.004  | 5.101  |
| Centro-Oeste         | 442             | 520   | 463   | 474   | 509   | 527    | 576    | 541    | 647    | 744    | 968    | 1.282  | 1.533  | 5.413  | 5.634  |
| Mato Grosso do Sul   | 57              | 81    | 77    | 57    | 95    | 89     | 76     | 79     | 103    | 175    | 224    | 313    | 527    | 784    | 906    |
| Mato Grosso          | 69              | 67    | 38    | 39    | 34    | 66     | 54     | 60     | 62     | 79     | 80     | 152    | 206    | 441    | 571    |

| Unidade da Federação | Ano de registro |      |      |      |      |      |      |      |      |      |      |      |      |       |       |
|----------------------|-----------------|------|------|------|------|------|------|------|------|------|------|------|------|-------|-------|
|                      | 2000            | 2001 | 2002 | 2003 | 2004 | 2005 | 2006 | 2007 | 2008 | 2009 | 2010 | 2011 | 2012 | 2013  | 2014  |
| Goiás                | 103             | 121  | 106  | 122  | 109  | 123  | 150  | 139  | 160  | 201  | 235  | 324  | 287  | 483   | 596   |
| Distrito Federal     | 213             | 251  | 242  | 256  | 271  | 249  | 296  | 263  | 322  | 289  | 429  | 493  | 513  | 3.705 | 3.561 |
| Não Informado        | -               | -    | -    | -    | -    | 1    | -    | 1    | -    | -    | -    | 1    | -    | 1     | -     |

Fonte: Ministério da Justiça, Departamento de Polícia Federal, Sistema Nacional de Cadastramento de Estrangeiros (SINCRE), 2015.

**Tabela 1.3.3. Número de estrangeiros registrados como temporário, segundo sexo, por ano de registro, Brasil, 2000-2014.**

| Sexo     | Ano de registro |        |        |        |        |        |        |        |        |        |        |        |        |        |        |
|----------|-----------------|--------|--------|--------|--------|--------|--------|--------|--------|--------|--------|--------|--------|--------|--------|
|          | 2000            | 2001   | 2002   | 2003   | 2004   | 2005   | 2006   | 2007   | 2008   | 2009   | 2010   | 2011   | 2012   | 2013   | 2014   |
| Mulheres | 4.005           | 3.936  | 4.157  | 4.073  | 4.675  | 5.360  | 5.997  | 6.379  | 6.936  | 9.246  | 9.175  | 13.323 | 19.425 | 28.243 | 27.468 |
| Homens   | 8.005           | 8.196  | 7.959  | 8.831  | 9.869  | 11.148 | 11.645 | 13.855 | 17.065 | 22.888 | 23.317 | 33.420 | 45.544 | 55.372 | 55.726 |
| Total    | 12.010          | 12.132 | 12.116 | 12.904 | 14.544 | 16.508 | 17.642 | 20.234 | 24.001 | 32.134 | 32.492 | 46.743 | 64.969 | 83.615 | 83.194 |

Fonte: Ministério da Justiça, Departamento de Polícia Federal, Sistema Nacional de Cadastramento de Estrangeiros (SINCRE), 2015.

**Tabela 1.3.4. Número total de estrangeiros registrados como temporário, segundo principais países, por sexo e ano de registro, Brasil, 2000-2014.**

| Principais países         | 2000   |        |          | 2001   |        |          | 2002   |        |          | 2003   |        |          |
|---------------------------|--------|--------|----------|--------|--------|----------|--------|--------|----------|--------|--------|----------|
|                           | Total  | Homens | Mulheres | Total  | Homens | Mulheres | Total  | Homens | Mulheres | Total  | Homens | Mulheres |
| Total                     | 12.010 | 8.005  | 4.005    | 12.132 | 8.196  | 3.936    | 12.116 | 7.959  | 4.157    | 12.904 | 8.831  | 4.073    |
| Colômbia                  | 304    | 184    | 120      | 317    | 176    | 141      | 362    | 183    | 179      | 355    | 225    | 130      |
| Cuba                      | 100    | 58     | 42       | 142    | 84     | 58       | 183    | 94     | 89       | 103    | 67     | 36       |
| Bolívia                   | 102    | 64     | 38       | 142    | 87     | 55       | 156    | 92     | 64       | 148    | 81     | 67       |
| Argentina                 | 386    | 228    | 158      | 446    | 245    | 201      | 596    | 345    | 251      | 661    | 364    | 297      |
| Estados Unidos da América | 2.976  | 2.120  | 856      | 3.359  | 2.582  | 777      | 2.683  | 1.959  | 724      | 3.038  | 2.278  | 760      |
| Peru                      | 234    | 149    | 85       | 268    | 161    | 107      | 257    | 149    | 108      | 267    | 146    | 121      |
| Paraguai                  | 119    | 72     | 47       | 129    | 70     | 59       | 124    | 68     | 56       | 113    | 63     | 50       |
| Uruguai                   | 78     | 46     | 32       | 64     | 41     | 23       | 74     | 32     | 42       | 68     | 34     | 34       |

| <b>Principais países</b>   | <b>2000</b>  |               |                 | <b>2001</b>  |               |                 | <b>2002</b>  |               |                 | <b>2003</b>  |               |                 |
|----------------------------|--------------|---------------|-----------------|--------------|---------------|-----------------|--------------|---------------|-----------------|--------------|---------------|-----------------|
|                            | <b>Total</b> | <b>Homens</b> | <b>Mulheres</b> | <b>Total</b> | <b>Homens</b> | <b>Mulheres</b> | <b>Total</b> | <b>Homens</b> | <b>Mulheres</b> | <b>Total</b> | <b>Homens</b> | <b>Mulheres</b> |
| Espanha                    | 481          | 348           | 133             | 381          | 275           | 106             | 396          | 250           | 146             | 370          | 244           | 126             |
| Franca                     | 875          | 548           | 327             | 620          | 413           | 207             | 564          | 352           | 212             | 651          | 419           | 232             |
| Alemanha                   | 855          | 486           | 369             | 885          | 518           | 367             | 927          | 535           | 392             | 938          | 584           | 354             |
| Filipinas                  | 100          | 87            | 13              | 79           | 62            | 17              | 84           | 74            | 10              | 238          | 223           | 15              |
| Republica Popular da China | 501          | 480           | 21              | 221          | 196           | 25              | 317          | 287           | 30              | 132          | 103           | 29              |
| Itália                     | 223          | 155           | 68              | 231          | 160           | 71              | 251          | 182           | 69              | 368          | 273           | 95              |
| Índia                      | 67           | 46            | 21              | 101          | 83            | 18              | 101          | 69            | 32              | 146          | 133           | 13              |
| Portugal                   | 188          | 108           | 80              | 192          | 97            | 95              | 232          | 145           | 87              | 247          | 154           | 93              |
| Coreia do Sul              | 96           | 78            | 18              | 137          | 112           | 25              | 148          | 117           | 31              | 139          | 111           | 28              |
| Japão                      | 635          | 408           | 227             | 601          | 432           | 169             | 538          | 393           | 145             | 575          | 404           | 171             |
| México                     | 231          | 123           | 108             | 291          | 152           | 139             | 309          | 172           | 137             | 302          | 166           | 136             |
| Chile                      | 162          | 90            | 72              | 199          | 122           | 77              | 229          | 130           | 99              | 234          | 151           | 83              |
| Inglaterra                 | 364          | 277           | 87              | 514          | 401           | 113             | 445          | 334           | 111             | 500          | 401           | 99              |
| Indonésia                  | 34           | 21            | 13              | 52           | 31            | 21              | 145          | 100           | 45              | 47           | 32            | 15              |
| Ignorado                   | 6            | 5             | 1               | 1            | 1             | -               | 1            | 1             | -               | 6            | 4             | 2               |
| Outros países              | 2.893        | 1.824         | 1.069           | 2.760        | 1.695         | 1.065           | 2.994        | 1.896         | 1.098           | 3.258        | 2.171         | 1.087           |

| <b>Principais países</b>  | <b>2004</b>  |               |                 | <b>2005</b>  |               |                 | <b>2006</b>  |               |                 | <b>2007</b>  |               |                 |
|---------------------------|--------------|---------------|-----------------|--------------|---------------|-----------------|--------------|---------------|-----------------|--------------|---------------|-----------------|
|                           | <b>Total</b> | <b>Homens</b> | <b>Mulheres</b> | <b>Total</b> | <b>Homens</b> | <b>Mulheres</b> | <b>Total</b> | <b>Homens</b> | <b>Mulheres</b> | <b>Total</b> | <b>Homens</b> | <b>Mulheres</b> |
| Total                     | 14.544       | 9.869         | 4.675           | 16.508       | 11.148        | 5.360           | 17.642       | 11.645        | 5.997           | 20.234       | 13.855        | 6.379           |
| Colômbia                  | 379          | 214           | 165             | 459          | 266           | 193             | 548          | 307           | 241             | 654          | 389           | 265             |
| Cuba                      | 99           | 57            | 42              | 82           | 55            | 27              | 82           | 44            | 38              | 116          | 77            | 39              |
| Bolívia                   | 204          | 102           | 102             | 146          | 72            | 74              | 601          | 372           | 229             | 320          | 186           | 134             |
| Argentina                 | 632          | 373           | 259             | 595          | 330           | 265             | 1.169        | 670           | 499             | 1.483        | 872           | 611             |
| Estados Unidos da América | 3.111        | 2.283         | 828             | 3.315        | 2.387         | 928             | 2.807        | 1.900         | 907             | 2.875        | 1.970         | 905             |
| Peru                      | 256          | 133           | 123             | 357          | 193           | 164             | 287          | 160           | 127             | 368          | 198           | 170             |
| Paraguai                  | 122          | 75            | 47              | 118          | 68            | 50              | 95           | 55            | 40              | 101          | 49            | 52              |

| <b>Principais países</b>   | <b>2004</b>  |               |                 | <b>2005</b>  |               |                 | <b>2006</b>  |               |                 | <b>2007</b>  |               |                 |
|----------------------------|--------------|---------------|-----------------|--------------|---------------|-----------------|--------------|---------------|-----------------|--------------|---------------|-----------------|
|                            | <b>Total</b> | <b>Homens</b> | <b>Mulheres</b> | <b>Total</b> | <b>Homens</b> | <b>Mulheres</b> | <b>Total</b> | <b>Homens</b> | <b>Mulheres</b> | <b>Total</b> | <b>Homens</b> | <b>Mulheres</b> |
| Uruguai                    | 127          | 71            | 56              | 136          | 78            | 58              | 186          | 103           | 83              | 698          | 434           | 264             |
| Espanha                    | 347          | 218           | 129             | 396          | 264           | 132             | 383          | 238           | 145             | 351          | 219           | 132             |
| Franca                     | 766          | 505           | 261             | 740          | 433           | 307             | 852          | 497           | 355             | 941          | 619           | 322             |
| Alemanha                   | 1.096        | 621           | 475             | 1.178        | 698           | 480             | 1.291        | 740           | 551             | 1.203        | 710           | 493             |
| Filipinas                  | 371          | 363           | 8               | 652          | 638           | 14              | 729          | 718           | 11              | 989          | 966           | 23              |
| Republica Popular da China | 195          | 163           | 32              | 430          | 337           | 93              | 393          | 303           | 90              | 441          | 352           | 89              |
| Itália                     | 350          | 243           | 107             | 397          | 280           | 117             | 427          | 268           | 159             | 461          | 306           | 155             |
| Índia                      | 250          | 216           | 34              | 313          | 279           | 34              | 373          | 329           | 44              | 592          | 544           | 48              |
| Portugal                   | 384          | 205           | 179             | 586          | 311           | 275             | 512          | 253           | 259             | 432          | 239           | 193             |
| Coreia do Sul              | 110          | 80            | 30              | 173          | 138           | 35              | 304          | 230           | 74              | 234          | 168           | 66              |
| Japão                      | 583          | 412           | 171             | 610          | 413           | 197             | 656          | 531           | 125             | 728          | 536           | 192             |
| México                     | 425          | 248           | 177             | 481          | 267           | 214             | 526          | 282           | 244             | 628          | 348           | 280             |
| Chile                      | 222          | 144           | 78              | 194          | 125           | 69              | 240          | 163           | 77              | 268          | 174           | 94              |
| Inglaterra                 | 612          | 500           | 112             | 497          | 393           | 104             | 418          | 308           | 110             | 538          | 433           | 105             |
| Indonésia                  | 46           | 34            | 12              | 25           | 19            | 6               | 53           | 37            | 16              | 63           | 45            | 18              |
| Ignorado                   | 2            | 2             | -               | 7            | 5             | 2               | 5            | 3             | 2               | 12           | 10            | 2               |
| Outros países              | 3.855        | 2.607         | 1.248           | 4.621        | 3.099         | 1.522           | 4.705        | 3.134         | 1.571           | 5.738        | 4.011         | 1.727           |

| <b>Principais países</b>  | <b>2008</b>  |               |                 | <b>2009</b>  |               |                 | <b>2010</b>  |               |                 | <b>2011</b>  |               |                 |
|---------------------------|--------------|---------------|-----------------|--------------|---------------|-----------------|--------------|---------------|-----------------|--------------|---------------|-----------------|
|                           | <b>Total</b> | <b>Homens</b> | <b>Mulheres</b> | <b>Total</b> | <b>Homens</b> | <b>Mulheres</b> | <b>Total</b> | <b>Homens</b> | <b>Mulheres</b> | <b>Total</b> | <b>Homens</b> | <b>Mulheres</b> |
| Total                     | 24.001       | 17.065        | 6.936           | 32.134       | 22.888        | 9.246           | 32.492       | 23.317        | 9.175           | 46.743       | 33.420        | 13.323          |
| Colômbia                  | 811          | 459           | 352             | 1.080        | 641           | 439             | 1.143        | 670           | 473             | 1.455        | 839           | 616             |
| Cuba                      | 100          | 59            | 41              | 136          | 96            | 40              | 116          | 73            | 43              | 149          | 90            | 59              |
| Bolívia                   | 285          | 183           | 102             | 1.194        | 663           | 531             | 1.230        | 706           | 524             | 6.032        | 3.489         | 2.543           |
| Argentina                 | 1.389        | 838           | 551             | 1.348        | 840           | 508             | 1.486        | 932           | 554             | 2.030        | 1.260         | 770             |
| Estados Unidos da América | 3.334        | 2.422         | 912             | 3.611        | 2.641         | 970             | 3.990        | 3.031         | 959             | 4.484        | 3.294         | 1.190           |
| Peru                      | 351          | 218           | 133             | 824          | 517           | 307             | 582          | 367           | 215             | 686          | 434           | 252             |

| <b>Principais países</b>   | <b>2008</b>  |               |                 | <b>2009</b>  |               |                 | <b>2010</b>  |               |                 | <b>2011</b>  |               |                 |
|----------------------------|--------------|---------------|-----------------|--------------|---------------|-----------------|--------------|---------------|-----------------|--------------|---------------|-----------------|
|                            | <b>Total</b> | <b>Homens</b> | <b>Mulheres</b> | <b>Total</b> | <b>Homens</b> | <b>Mulheres</b> | <b>Total</b> | <b>Homens</b> | <b>Mulheres</b> | <b>Total</b> | <b>Homens</b> | <b>Mulheres</b> |
| Paraguai                   | 136          | 72            | 64              | 597          | 373           | 224             | 914          | 531           | 383             | 1.488        | 839           | 649             |
| Uruguai                    | 603          | 329           | 274             | 677          | 381           | 296             | 632          | 374           | 258             | 719          | 432           | 287             |
| Espanha                    | 454          | 286           | 168             | 682          | 435           | 247             | 914          | 605           | 309             | 1.150        | 730           | 420             |
| Franca                     | 981          | 647           | 334             | 1.089        | 657           | 432             | 1.211        | 710           | 501             | 1.600        | 1.008         | 592             |
| Alemanha                   | 1.314        | 773           | 541             | 1.696        | 945           | 751             | 1.734        | 1.023         | 711             | 1.856        | 1.155         | 701             |
| Filipinas                  | 1.301        | 1.236         | 65              | 2.500        | 2.334         | 166             | 2.332        | 2.204         | 128             | 3.396        | 3.205         | 191             |
| Republica Popular da China | 1.125        | 1.001         | 124             | 966          | 742           | 224             | 1.084        | 867           | 217             | 1.271        | 1.009         | 262             |
| Itália                     | 475          | 323           | 152             | 720          | 515           | 205             | 655          | 468           | 187             | 1.069        | 803           | 266             |
| Índia                      | 738          | 679           | 59              | 1.167        | 1.112         | 55              | 1.022        | 953           | 69              | 1.641        | 1.567         | 74              |
| Portugal                   | 605          | 332           | 273             | 939          | 474           | 465             | 983          | 498           | 485             | 1.210        | 646           | 564             |
| Coreia do Sul              | 191          | 147           | 44              | 163          | 113           | 50              | 195          | 139           | 56              | 627          | 548           | 79              |
| Japão                      | 715          | 574           | 141             | 824          | 615           | 209             | 744          | 589           | 155             | 955          | 792           | 163             |
| México                     | 765          | 428           | 337             | 752          | 425           | 327             | 786          | 443           | 343             | 1.119        | 634           | 485             |
| Chile                      | 304          | 179           | 125             | 432          | 280           | 152             | 533          | 357           | 176             | 767          | 473           | 294             |
| Inglaterra                 | 731          | 614           | 117             | 968          | 831           | 137             | 880          | 775           | 105             | 1.035        | 873           | 162             |
| Indonésia                  | 175          | 166           | 9               | 631          | 597           | 34              | 607          | 569           | 38              | 742          | 715           | 27              |
| Ignorado                   | 9            | 5             | 4               | 9            | 4             | 5               | 8            | 7             | 1               | 6            | 3             | 3               |
| Outros países              | 7.109        | 5.095         | 2.014           | 9.129        | 6.657         | 2.472           | 8.711        | 6.426         | 2.285           | 11.256       | 8.582         | 2.674           |

| <b>Principais países</b>  | <b>2012</b>  |               |                 | <b>2013</b>  |               |                 | <b>2014</b>  |               |                 |
|---------------------------|--------------|---------------|-----------------|--------------|---------------|-----------------|--------------|---------------|-----------------|
|                           | <b>Total</b> | <b>Homens</b> | <b>Mulheres</b> | <b>Total</b> | <b>Homens</b> | <b>Mulheres</b> | <b>Total</b> | <b>Homens</b> | <b>Mulheres</b> |
| Total                     | 64.969       | 45.544        | 19.425          | 83.615       | 55.372        | 28.243          | 83.194       | 55.726        | 27.468          |
| Colômbia                  | 2.056        | 1.199         | 857             | 6.067        | 3.880         | 2.187           | 7.035        | 4.494         | 2.541           |
| Cuba                      | 200          | 114           | 86              | 5.666        | 2.434         | 3.232           | 6.930        | 2.995         | 3.935           |
| Bolívia                   | 9.338        | 5.253         | 4.085           | 12.791       | 7.197         | 5.594           | 6.870        | 3.788         | 3.082           |
| Argentina                 | 3.083        | 1.864         | 1.219           | 4.407        | 2.609         | 1.798           | 5.661        | 3.305         | 2.356           |
| Estados Unidos da América | 4.789        | 3.438         | 1.351           | 4.765        | 3.172         | 1.593           | 4.874        | 3.283         | 1.591           |



| Principais países          | 2012   |        |          | 2013   |        |          | 2014   |        |          |
|----------------------------|--------|--------|----------|--------|--------|----------|--------|--------|----------|
|                            | Total  | Homens | Mulheres | Total  | Homens | Mulheres | Total  | Homens | Mulheres |
| Peru                       | 2.990  | 1.804  | 1.186    | 3.777  | 2.276  | 1.501    | 4.021  | 2.566  | 1.455    |
| Paraguai                   | 2.158  | 1.195  | 963      | 3.181  | 1.874  | 1.307    | 3.126  | 1.834  | 1.292    |
| Uruguai                    | 1.027  | 580    | 447      | 1.534  | 888    | 646      | 1.828  | 1.113  | 715      |
| Espanha                    | 1.842  | 1.214  | 628      | 2.809  | 1.908  | 901      | 2.709  | 1.940  | 769      |
| Franca                     | 2.147  | 1.307  | 840      | 2.765  | 1.668  | 1.097    | 2.669  | 1.556  | 1.113    |
| Alemanha                   | 2.095  | 1.328  | 767      | 2.377  | 1.554  | 823      | 2.603  | 1.772  | 831      |
| Filipinas                  | 4.195  | 3.899  | 296      | 2.737  | 2.629  | 108      | 2.550  | 2.416  | 134      |
| Republica Popular da China | 1.893  | 1.511  | 382      | 1.973  | 1.604  | 369      | 2.471  | 2.067  | 404      |
| Itália                     | 1.467  | 1.094  | 373      | 1.874  | 1.420  | 454      | 2.444  | 1.949  | 495      |
| Índia                      | 2.223  | 2.079  | 144      | 2.475  | 2.279  | 196      | 2.312  | 2.124  | 188      |
| Portugal                   | 1.957  | 1.184  | 773      | 2.752  | 1.807  | 945      | 2.159  | 1.408  | 751      |
| Coreia do Sul              | 1.172  | 995    | 177      | 1.199  | 998    | 201      | 1.680  | 1.495  | 185      |
| Japão                      | 1.238  | 988    | 250      | 1.864  | 1.537  | 327      | 1.669  | 1.387  | 282      |
| México                     | 1.579  | 937    | 642      | 1.684  | 958    | 726      | 1.669  | 970    | 699      |
| Chile                      | 1.076  | 681    | 395      | 1.293  | 796    | 497      | 1.535  | 970    | 565      |
| Inglaterra                 | 1.299  | 1.105  | 194      | 1.188  | 994    | 194      | 1.177  | 993    | 184      |
| Indonésia                  | 1.408  | 1.342  | 66       | 1.263  | 1.210  | 53       | 965    | 935    | 30       |
| Ignorado                   | 10     | 5      | 5        | 19     | 13     | 6        | 19     | 9      | 10       |
| Outros países              | 13.727 | 10.428 | 3.299    | 13.155 | 9.667  | 3.488    | 14.218 | 10.357 | 3.861    |

Fonte: Ministério da Justiça, Departamento de Polícia Federal, Sistema Nacional de Cadastramento de Estrangeiros (SINCRE), 2015.

**Tabela 1.3.5. Número de estrangeiros registrados como temporário, segundo grupos de idade, por ano de registro, Brasil, 2000-2014.**

| Grupos de idade | Ano de registro |        |        |        |        |        |        |        |        |        |        |        |        |        |        |
|-----------------|-----------------|--------|--------|--------|--------|--------|--------|--------|--------|--------|--------|--------|--------|--------|--------|
|                 | 2000            | 2001   | 2002   | 2003   | 2004   | 2005   | 2006   | 2007   | 2008   | 2009   | 2010   | 2011   | 2012   | 2013   | 2014   |
| Total           | 12.010          | 12.132 | 12.116 | 12.904 | 14.544 | 16.508 | 17.642 | 20.234 | 24.001 | 32.134 | 32.492 | 46.743 | 64.969 | 83.615 | 83.194 |
| 0  -- 15        | 1.117           | 1.035  | 997    | 788    | 893    | 914    | 922    | 977    | 1.118  | 1.372  | 1.167  | 1.949  | 3.150  | 4.101  | 3.800  |

| Grupos de idade | Ano de registro |       |       |       |       |       |       |       |       |        |        |        |        |        |        |
|-----------------|-----------------|-------|-------|-------|-------|-------|-------|-------|-------|--------|--------|--------|--------|--------|--------|
|                 | 2000            | 2001  | 2002  | 2003  | 2004  | 2005  | 2006  | 2007  | 2008  | 2009   | 2010   | 2011   | 2012   | 2013   | 2014   |
| 15  -- 25       | 4.169           | 4.679 | 4.463 | 4.923 | 5.170 | 6.352 | 6.427 | 6.600 | 7.260 | 10.028 | 10.130 | 14.326 | 19.744 | 24.527 | 23.040 |
| 25  --40        | 4.300           | 3.926 | 4.154 | 4.439 | 5.105 | 5.575 | 6.354 | 7.548 | 9.641 | 13.231 | 13.677 | 19.972 | 28.167 | 34.805 | 36.480 |
| 40  -- 65       | 2.381           | 2.436 | 2.423 | 2.695 | 3.295 | 3.564 | 3.828 | 4.896 | 5.775 | 7.292  | 7.240  | 10.126 | 13.442 | 19.533 | 19.124 |
| 65  --          | 43              | 56    | 79    | 59    | 81    | 103   | 110   | 213   | 207   | 209    | 277    | 369    | 464    | 648    | 750    |
| Ignorada        | -               | -     | -     | -     | -     | -     | 1     | -     | -     | 2      | 1      | 1      | 2      | 1      | -      |

Fonte: Ministério da Justiça, Departamento de Polícia Federal, Sistema Nacional de Cadastramento de Estrangeiros (SINCRE), 2015.

**Tabela 1.3.6. Número total de estrangeiros registrados como temporário, segundo principais países, por grupo de idades e ano de registro, Brasil, 2000-2014.**

| Principais países          | Grupos de idade |          |           |          |           |        |        |          |           |          |           |        |
|----------------------------|-----------------|----------|-----------|----------|-----------|--------|--------|----------|-----------|----------|-----------|--------|
|                            | 2000            |          |           |          |           |        | 2001   |          |           |          |           |        |
|                            | Total           | 0  -- 15 | 15  -- 25 | 25  --40 | 40  -- 65 | 65  -- | Total  | 0  -- 15 | 15  -- 25 | 25  --40 | 40  -- 65 | 65  -- |
| Total                      | 12.010          | 1.117    | 4.169     | 4.300    | 2.381     | 43     | 12.132 | 1.035    | 4.679     | 3.926    | 2.436     | 56     |
| Colômbia                   | 304             | 42       | 46        | 181      | 35        | -      | 317    | 46       | 50        | 187      | 34        | -      |
| Cuba                       | 100             | -        | 3         | 38       | 58        | 1      | 142    | -        | 3         | 60       | 75        | 4      |
| Bolívia                    | 102             | 7        | 17        | 68       | 10        | -      | 142    | 13       | 33        | 86       | 10        | -      |
| Argentina                  | 386             | 79       | 61        | 180      | 65        | 1      | 446    | 100      | 64        | 193      | 87        | 2      |
| Estados Unidos da América  | 2.976           | 225      | 1.686     | 572      | 475       | 18     | 3.359  | 170      | 2.237     | 450      | 483       | 19     |
| Peru                       | 234             | 5        | 65        | 124      | 39        | 1      | 268    | 19       | 60        | 139      | 49        | 1      |
| Paraguai                   | 119             | 4        | 72        | 37       | 6         | -      | 129    | 10       | 80        | 36       | 3         | -      |
| Uruguai                    | 78              | 7        | 12        | 46       | 13        | -      | 64     | 8        | 13        | 28       | 15        | -      |
| Espanha                    | 481             | 33       | 71        | 248      | 128       | 1      | 381    | 18       | 52        | 181      | 129       | 1      |
| Franca                     | 875             | 165      | 149       | 398      | 163       | -      | 620    | 85       | 172       | 248      | 112       | 3      |
| Alemanha                   | 855             | 65       | 325       | 375      | 87        | 3      | 885    | 68       | 346       | 353      | 117       | 1      |
| Filipinas                  | 100             | 3        | 4         | 51       | 42        | -      | 79     | 5        | 7         | 35       | 32        | -      |
| Republica Popular da China | 501             | 2        | 270       | 129      | 100       | -      | 221    | 7        | 111       | 75       | 27        | 1      |
| Itália                     | 223             | 22       | 26        | 87       | 83        | 5      | 231    | 10       | 23        | 117      | 72        | 9      |
| Índia                      | 67              | 8        | 15        | 27       | 16        | 1      | 101    | 3        | 17        | 47       | 34        | -      |

| <b>Principais países</b> | <b>Grupos de idade</b> |                 |                  |                 |                  |               |              |                 |                  |                 |                  |               |
|--------------------------|------------------------|-----------------|------------------|-----------------|------------------|---------------|--------------|-----------------|------------------|-----------------|------------------|---------------|
|                          | <b>2000</b>            |                 |                  |                 |                  |               | <b>2001</b>  |                 |                  |                 |                  |               |
|                          | <b>Total</b>           | <b>0  -- 15</b> | <b>15  -- 25</b> | <b>25  --40</b> | <b>40  -- 65</b> | <b>65  --</b> | <b>Total</b> | <b>0  -- 15</b> | <b>15  -- 25</b> | <b>25  --40</b> | <b>40  -- 65</b> | <b>65  --</b> |
| Coreia do Sul            | 96                     | 35              | 32               | 21              | 5                | 3             | 137          | 35              | 74               | 15              | 13               | -             |
| Japão                    | 635                    | 63              | 218              | 227             | 124              | 3             | 601          | 54              | 181              | 219             | 147              | -             |
| México                   | 231                    | 38              | 82               | 87              | 24               | -             | 291          | 39              | 121              | 105             | 26               | -             |
| Chile                    | 162                    | 44              | 19               | 68              | 31               | -             | 199          | 51              | 23               | 76              | 49               | -             |
| Inglaterra               | 364                    | 22              | 53               | 154             | 135              | -             | 514          | 27              | 65               | 182             | 239              | 1             |
| Indonésia                | 34                     | 8               | 3                | 17              | 6                | -             | 52           | 15              | 6                | 14              | 17               | -             |
| Ignorado                 | 6                      | -               | 3                | -               | 3                | -             | 1            | -               | -                | 1               | -                | -             |
| Outros países            | 2.893                  | 224             | 876              | 1.091           | 696              | 6             | 2.760        | 225             | 883              | 1.009           | 631              | 12            |

| <b>Principais países</b>   | <b>Grupos de idade</b> |                 |                  |                 |                  |               |              |                 |                  |                 |                  |               |
|----------------------------|------------------------|-----------------|------------------|-----------------|------------------|---------------|--------------|-----------------|------------------|-----------------|------------------|---------------|
|                            | <b>2002</b>            |                 |                  |                 |                  |               | <b>2003</b>  |                 |                  |                 |                  |               |
|                            | <b>Total</b>           | <b>0  -- 15</b> | <b>15  -- 25</b> | <b>25  --40</b> | <b>40  -- 65</b> | <b>65  --</b> | <b>Total</b> | <b>0  -- 15</b> | <b>15  -- 25</b> | <b>25  --40</b> | <b>40  -- 65</b> | <b>65  --</b> |
| Total                      | 12.116                 | 997             | 4.463            | 4.154           | 2.423            | 79            | 12.904       | 788             | 4.923            | 4.439           | 2.695            | 59            |
| Colômbia                   | 362                    | 42              | 60               | 206             | 54               | -             | 355          | 36              | 59               | 190             | 69               | 1             |
| Cuba                       | 183                    | 1               | 1                | 85              | 94               | 2             | 103          | -               | 3                | 38              | 62               | -             |
| Bolívia                    | 156                    | 12              | 46               | 75              | 21               | 2             | 148          | 15              | 30               | 80              | 20               | 3             |
| Argentina                  | 596                    | 124             | 87               | 241             | 135              | 9             | 661          | 126             | 78               | 312             | 143              | 2             |
| Estados Unidos da América  | 2.683                  | 137             | 1.792            | 364             | 368              | 22            | 3.038        | 91              | 2.132            | 394             | 395              | 26            |
| Peru                       | 257                    | 21              | 50               | 130             | 53               | 3             | 267          | 24              | 57               | 147             | 38               | 1             |
| Paraguai                   | 124                    | 3               | 78               | 37              | 6                | -             | 113          | 1               | 67               | 37              | 8                | -             |
| Uruguai                    | 74                     | 9               | 15               | 34              | 16               | -             | 68           | 6               | 10               | 42              | 10               | -             |
| Espanha                    | 396                    | 38              | 66               | 223             | 68               | 1             | 370          | 5               | 55               | 257             | 52               | 1             |
| França                     | 564                    | 80              | 188              | 204             | 89               | 3             | 651          | 61              | 256              | 223             | 109              | 2             |
| Alemanha                   | 927                    | 46              | 387              | 368             | 123              | 3             | 938          | 33              | 428              | 344             | 131              | 2             |
| Filipinas                  | 84                     | 2               | 4                | 40              | 38               | -             | 238          | 5               | 19               | 120             | 94               | -             |
| República Popular da China | 317                    | 5               | 134              | 133             | 45               | -             | 132          | 7               | 48               | 50              | 27               | -             |
| Itália                     | 251                    | 23              | 29               | 104             | 89               | 6             | 368          | 20              | 49               | 178             | 115              | 6             |

| <b>Principais países</b> | <b>Grupos de idade</b> |                 |                  |                 |                  |               |              |                 |                  |                 |                  |               |
|--------------------------|------------------------|-----------------|------------------|-----------------|------------------|---------------|--------------|-----------------|------------------|-----------------|------------------|---------------|
|                          | <b>2002</b>            |                 |                  |                 |                  |               | <b>2003</b>  |                 |                  |                 |                  |               |
|                          | <b>Total</b>           | <b>0  -- 15</b> | <b>15  -- 25</b> | <b>25  --40</b> | <b>40  -- 65</b> | <b>65  --</b> | <b>Total</b> | <b>0  -- 15</b> | <b>15  -- 25</b> | <b>25  --40</b> | <b>40  -- 65</b> | <b>65  --</b> |
| Portugal                 | 232                    | 14              | 82               | 95              | 41               | -             | 247          | 12              | 101              | 97              | 37               | -             |
| Coreia do Sul            | 148                    | 45              | 62               | 29              | 10               | 2             | 139          | 44              | 51               | 35              | 9                | -             |
| Japão                    | 538                    | 34              | 142              | 182             | 173              | 7             | 575          | 33              | 152              | 205             | 180              | 5             |
| México                   | 309                    | 31              | 130              | 119             | 29               | -             | 302          | 29              | 145              | 95              | 33               | -             |
| Chile                    | 229                    | 46              | 34               | 111             | 35               | 3             | 234          | 41              | 35               | 95              | 63               | -             |
| Inglaterra               | 445                    | 31              | 64               | 169             | 180              | 1             | 500          | 16              | 68               | 183             | 233              | -             |
| Indonésia                | 145                    | 41              | 6                | 66              | 32               | -             | 47           | 4               | 12               | 22              | 9                | -             |
| Ignorado                 | 1                      | -               | 1                | -               | -                | -             | 6            | -               | 3                | -               | 2                | 1             |
| Outros países            | 2.994                  | 200             | 991              | 1.092           | 698              | 13            | 3.258        | 176             | 1.045            | 1.200           | 828              | 9             |

| <b>Principais países</b>   | <b>Grupos de idade</b> |                 |                  |                 |                  |               |              |                 |                  |                 |                  |               |
|----------------------------|------------------------|-----------------|------------------|-----------------|------------------|---------------|--------------|-----------------|------------------|-----------------|------------------|---------------|
|                            | <b>2004</b>            |                 |                  |                 |                  |               | <b>2005</b>  |                 |                  |                 |                  |               |
|                            | <b>Total</b>           | <b>0  -- 15</b> | <b>15  -- 25</b> | <b>25  --40</b> | <b>40  -- 65</b> | <b>65  --</b> | <b>Total</b> | <b>0  -- 15</b> | <b>15  -- 25</b> | <b>25  --40</b> | <b>40  -- 65</b> | <b>65  --</b> |
| Total                      | 14.544                 | 893             | 5.170            | 5.105           | 3.295            | 81            | 16.508       | 914             | 6.352            | 5.575           | 3.564            | 103           |
| Colômbia                   | 379                    | 27              | 72               | 205             | 75               | -             | 459          | 53              | 94               | 230             | 79               | 3             |
| Cuba                       | 99                     | 2               | 5                | 32              | 59               | 1             | 82           | 2               | 7                | 23              | 46               | 4             |
| Bolívia                    | 204                    | 19              | 47               | 116             | 19               | 3             | 146          | 13              | 43               | 73              | 16               | 1             |
| Argentina                  | 632                    | 103             | 106              | 302             | 117              | 4             | 595          | 97              | 110              | 238             | 147              | 3             |
| Estados Unidos da América  | 3.111                  | 111             | 1.905            | 474             | 594              | 27            | 3.315        | 132             | 2.074            | 490             | 589              | 30            |
| Peru                       | 256                    | 15              | 55               | 150             | 36               | -             | 357          | 40              | 91               | 174             | 50               | 2             |
| Paraguai                   | 122                    | 8               | 53               | 51              | 9                | 1             | 118          | 8               | 64               | 35              | 10               | 1             |
| Uruguai                    | 127                    | 16              | 17               | 54              | 36               | 4             | 136          | 7               | 36               | 58              | 32               | 3             |
| Espanha                    | 347                    | 16              | 65               | 188             | 74               | 4             | 396          | 18              | 69               | 213             | 96               | -             |
| Franca                     | 766                    | 79              | 299              | 267             | 115              | 6             | 740          | 59              | 339              | 239             | 101              | 2             |
| Alemanha                   | 1.096                  | 48              | 501              | 428             | 115              | 4             | 1.178        | 44              | 579              | 406             | 143              | 6             |
| Filipinas                  | 371                    | 2               | 20               | 193             | 155              | 1             | 652          | 1               | 33               | 356             | 262              | -             |
| Republica Popular da China | 195                    | 8               | 30               | 119             | 38               | -             | 430          | 8               | 190              | 178             | 54               | -             |

| <b>Principais países</b> | <b>Grupos de idade</b> |                 |                  |                 |                  |               |              |                 |                  |                 |                  |               |
|--------------------------|------------------------|-----------------|------------------|-----------------|------------------|---------------|--------------|-----------------|------------------|-----------------|------------------|---------------|
|                          | <b>2004</b>            |                 |                  |                 |                  |               | <b>2005</b>  |                 |                  |                 |                  |               |
|                          | <b>Total</b>           | <b>0  -- 15</b> | <b>15  -- 25</b> | <b>25  --40</b> | <b>40  -- 65</b> | <b>65  --</b> | <b>Total</b> | <b>0  -- 15</b> | <b>15  -- 25</b> | <b>25  --40</b> | <b>40  -- 65</b> | <b>65  --</b> |
| Itália                   | 350                    | 18              | 70               | 144             | 115              | 3             | 397          | 17              | 76               | 179             | 119              | 6             |
| Índia                    | 250                    | 8               | 42               | 150             | 49               | 1             | 313          | 12              | 46               | 207             | 48               | -             |
| Portugal                 | 384                    | 12              | 211              | 121             | 38               | 2             | 586          | 12              | 378              | 150             | 40               | 6             |
| Coreia do Sul            | 110                    | 28              | 47               | 21              | 14               | -             | 173          | 49              | 78               | 26              | 20               | -             |
| Japão                    | 583                    | 76              | 146              | 191             | 169              | 1             | 610          | 48              | 139              | 187             | 224              | 12            |
| México                   | 425                    | 34              | 186              | 128             | 76               | 1             | 481          | 52              | 234              | 152             | 42               | 1             |
| Chile                    | 222                    | 54              | 27               | 87              | 54               | -             | 194          | 23              | 43               | 80              | 47               | 1             |
| Inglaterra               | 612                    | 23              | 74               | 199             | 315              | 1             | 497          | 22              | 85               | 151             | 238              | 1             |
| Indonésia                | 46                     | 4               | 11               | 17              | 14               | -             | 25           | 2               | 6                | 11              | 6                | -             |
| Ignorado                 | 2                      | -               | 1                | 1               | -                | -             | 7            | -               | 6                | -               | 1                | -             |
| Outros países            | 3.855                  | 182             | 1.180            | 1.467           | 1.009            | 17            | 4.621        | 195             | 1.532            | 1.719           | 1.154            | 21            |

| <b>Principais países</b>  | <b>Grupos de idade</b> |                 |                  |                 |                  |               |                 |              |                 |                  |                 |                  |               |
|---------------------------|------------------------|-----------------|------------------|-----------------|------------------|---------------|-----------------|--------------|-----------------|------------------|-----------------|------------------|---------------|
|                           | <b>2006</b>            |                 |                  |                 |                  |               |                 | <b>2007</b>  |                 |                  |                 |                  |               |
|                           | <b>Total</b>           | <b>0  -- 15</b> | <b>15  -- 25</b> | <b>25  --40</b> | <b>40  -- 65</b> | <b>65  --</b> | <b>Ignorada</b> | <b>Total</b> | <b>0  -- 15</b> | <b>15  -- 25</b> | <b>25  --40</b> | <b>40  -- 65</b> | <b>65  --</b> |
| Total                     | 17.642                 | 922             | 6.427            | 6.354           | 3.828            | 110           | 1               | 20.234       | 977             | 6.600            | 7.548           | 4.896            | 213           |
| Colômbia                  | 548                    | 38              | 161              | 258             | 89               | 2             | -               | 654          | 47              | 199              | 320             | 88               | -             |
| Cuba                      | 82                     | -               | 3                | 33              | 45               | 1             | -               | 116          | 1               | 4                | 45              | 65               | 1             |
| Bolívia                   | 601                    | 44              | 266              | 239             | 48               | 4             | -               | 320          | 37              | 132              | 123             | 27               | 1             |
| Argentina                 | 1.169                  | 139             | 183              | 496             | 324              | 27            | -               | 1.483        | 135             | 266              | 613             | 407              | 62            |
| Estados Unidos da América | 2.807                  | 111             | 1.659            | 483             | 526              | 28            | -               | 2.875        | 113             | 1.682            | 553             | 499              | 28            |
| Peru                      | 287                    | 4               | 78               | 170             | 35               | -             | -               | 368          | 14              | 90               | 217             | 44               | 3             |
| Paraguai                  | 95                     | 2               | 51               | 34              | 8                | -             | -               | 101          | 3               | 53               | 36              | 7                | 2             |
| Uruguai                   | 186                    | 13              | 42               | 67              | 58               | 6             | -               | 698          | 25              | 139              | 249             | 244              | 41            |
| Espanha                   | 383                    | 16              | 87               | 204             | 75               | 1             | -               | 351          | 16              | 93               | 162             | 77               | 3             |
| Franca                    | 852                    | 91              | 402              | 255             | 104              | -             | -               | 941          | 68              | 369              | 318             | 183              | 3             |

| <b>Principais países</b>   | <b>Grupos de idade</b> |                 |                  |                 |                  |               |                 |              |                 |                  |                 |                  |               |  |
|----------------------------|------------------------|-----------------|------------------|-----------------|------------------|---------------|-----------------|--------------|-----------------|------------------|-----------------|------------------|---------------|--|
|                            | <b>2006</b>            |                 |                  |                 |                  |               |                 | <b>2007</b>  |                 |                  |                 |                  |               |  |
|                            | <b>Total</b>           | <b>0  -- 15</b> | <b>15  -- 25</b> | <b>25  --40</b> | <b>40  -- 65</b> | <b>65  --</b> | <b>Ignorada</b> | <b>Total</b> | <b>0  -- 15</b> | <b>15  -- 25</b> | <b>25  --40</b> | <b>40  -- 65</b> | <b>65  --</b> |  |
| Alemanha                   | 1.291                  | 46              | 667              | 384             | 192              | 2             | -               | 1.203        | 42              | 592              | 370             | 191              | 8             |  |
| Filipinas                  | 729                    | -               | 28               | 398             | 303              | -             | -               | 989          | 5               | 43               | 518             | 422              | 1             |  |
| Republica Popular da China | 393                    | 6               | 82               | 238             | 66               | 1             | -               | 441          | 4               | 84               | 264             | 84               | 5             |  |
| Itália                     | 427                    | 21              | 105              | 185             | 110              | 6             | -               | 461          | 12              | 113              | 224             | 105              | 7             |  |
| Índia                      | 373                    | 8               | 44               | 257             | 64               | -             | -               | 592          | 16              | 76               | 373             | 127              | -             |  |
| Portugal                   | 512                    | 8               | 343              | 130             | 30               | 1             | -               | 432          | 14              | 284              | 98              | 34               | 2             |  |
| Coreia do Sul              | 304                    | 64              | 109              | 110             | 21               | -             | -               | 234          | 70              | 100              | 32              | 32               | -             |  |
| Japão                      | 656                    | 35              | 121              | 235             | 260              | 5             | -               | 728          | 59              | 108              | 277             | 274              | 10            |  |
| México                     | 526                    | 48              | 255              | 180             | 41               | 2             | -               | 628          | 47              | 290              | 209             | 81               | 1             |  |
| Chile                      | 240                    | 30              | 51               | 99              | 58               | 2             | -               | 268          | 29              | 69               | 107             | 62               | 1             |  |
| Inglaterra                 | 418                    | 11              | 83               | 136             | 186              | 2             | -               | 538          | 21              | 63               | 176             | 271              | 7             |  |
| Indonésia                  | 53                     | 1               | 12               | 28              | 12               | -             | -               | 63           | 2               | 7                | 31              | 23               | -             |  |
| Ignorado                   | 5                      | 1               | 1                | 1               | 2                | -             | -               | 12           | 2               | 7                | 1               | 1                | 1             |  |
| Outros países              | 4.705                  | 185             | 1.594            | 1.734           | 1.171            | 20            | 1               | 5.738        | 195             | 1.737            | 2.232           | 1.548            | 26            |  |

| <b>Principais países</b>  | <b>Grupos de idade</b> |                 |                  |                 |                  |               |                 |              |                 |                  |                 |                  |               |                 |
|---------------------------|------------------------|-----------------|------------------|-----------------|------------------|---------------|-----------------|--------------|-----------------|------------------|-----------------|------------------|---------------|-----------------|
|                           | <b>2008</b>            |                 |                  |                 |                  |               |                 | <b>2009</b>  |                 |                  |                 |                  |               |                 |
|                           | <b>Total</b>           | <b>0  -- 15</b> | <b>15  -- 25</b> | <b>25  --40</b> | <b>40  -- 65</b> | <b>65  --</b> | <b>Ignorada</b> | <b>Total</b> | <b>0  -- 15</b> | <b>15  -- 25</b> | <b>25  --40</b> | <b>40  -- 65</b> | <b>65  --</b> | <b>Ignorada</b> |
| Total                     | 24.001                 | 1.118           | 7.260            | 9.641           | 5.775            | 207           |                 | 32.134       | 1.372           | 10.028           | 13.231          | 7.292            | 209           | 2               |
| Colômbia                  | 811                    | 54              | 247              | 396             | 113              | 1             |                 | 1.080        | 62              | 323              | 511             | 182              | 2             | -               |
| Cuba                      | 100                    | 2               | 7                | 31              | 54               | 6             |                 | 136          | 1               | 7                | 46              | 75               | 7             | -               |
| Bolívia                   | 285                    | 25              | 118              | 109             | 33               | -             |                 | 1.194        | 139             | 543              | 412             | 95               | 5             | -               |
| Argentina                 | 1.389                  | 136             | 279              | 608             | 322              | 44            |                 | 1.348        | 108             | 283              | 618             | 305              | 34            | -               |
| Estados Unidos da América | 3.334                  | 168             | 1.703            | 716             | 694              | 53            |                 | 3.611        | 142             | 1.678            | 892             | 875              | 24            | -               |
| Peru                      | 351                    | 9               | 69               | 212             | 61               | -             |                 | 824          | 24              | 229              | 434             | 132              | 5             | -               |
| Paraguai                  | 136                    | 3               | 80               | 48              | 5                | -             |                 | 597          | 28              | 311              | 199             | 50               | 8             | 1               |

| <b>Principais países</b>   | <b>Grupos de idade</b> |                 |                  |                 |                  |               |                 |              |                 |                  |                 |                  |               |
|----------------------------|------------------------|-----------------|------------------|-----------------|------------------|---------------|-----------------|--------------|-----------------|------------------|-----------------|------------------|---------------|
|                            | <b>2006</b>            |                 |                  |                 |                  |               |                 | <b>2007</b>  |                 |                  |                 |                  |               |
|                            | <b>Total</b>           | <b>0  -- 15</b> | <b>15  -- 25</b> | <b>25  --40</b> | <b>40  -- 65</b> | <b>65  --</b> | <b>Ignorada</b> | <b>Total</b> | <b>0  -- 15</b> | <b>15  -- 25</b> | <b>25  --40</b> | <b>40  -- 65</b> | <b>65  --</b> |
| Uruguai                    | 603                    | 33              | 117              | 248             | 172              | 33            | 677             | 41           | 152             | 248              | 214             | 22               | -             |
| Espanha                    | 454                    | 14              | 126              | 211             | 98               | 5             | 682             | 23           | 211             | 332              | 114             | 2                | -             |
| Franca                     | 981                    | 75              | 405              | 332             | 168              | 1             | 1.089           | 74           | 538             | 315              | 159             | 3                | -             |
| Alemanha                   | 1.314                  | 33              | 633              | 425             | 213              | 10            | 1.696           | 66           | 936             | 440              | 243             | 11               | -             |
| Filipinas                  | 1.301                  | 4               | 70               | 782             | 445              | -             | 2.500           | 9            | 180             | 1.555            | 754             | 2                | -             |
| Republica Popular da China | 1.125                  | 13              | 109              | 624             | 376              | 3             | 966             | 48           | 140             | 623              | 153             | 2                | -             |
| Itália                     | 475                    | 14              | 105              | 244             | 106              | 6             | 720             | 20           | 169             | 317              | 205             | 9                | -             |
| Índia                      | 738                    | 19              | 110              | 446             | 162              | 1             | 1.167           | 11           | 197             | 731              | 226             | 2                | -             |
| Portugal                   | 605                    | 16              | 366              | 166             | 56               | 1             | 939             | 31           | 567             | 262              | 76              | 2                | 1             |
| Coreia do Sul              | 191                    | 39              | 94               | 38              | 19               | 1             | 163             | 26           | 82              | 42               | 12              | 1                | -             |
| Japão                      | 715                    | 43              | 92               | 276             | 301              | 3             | 824             | 68           | 114             | 333              | 296             | 13               | -             |
| México                     | 765                    | 64              | 313              | 250             | 134              | 4             | 752             | 95           | 294             | 282              | 81              | -                | -             |
| Chile                      | 304                    | 44              | 70               | 131             | 57               | 2             | 432             | 49           | 111             | 186              | 80              | 6                | -             |
| Inglaterra                 | 731                    | 18              | 91               | 283             | 334              | 5             | 968             | 17           | 121             | 323              | 499             | 8                | -             |
| Indonésia                  | 175                    | 2               | 15               | 130             | 28               | -             | 631             | 1            | 97              | 425              | 108             | -                | -             |
| Ignorado                   | 9                      | 1               | 2                | 3               | 3                | -             | 9               | 2            | 2               | 4                | 1               | -                | -             |
| Outros países              | 7.109                  | 289             | 2.039            | 2.932           | 1.821            | 28            | 9.129           | 287          | 2.743           | 3.701            | 2.357           | 41               | -             |

| <b>Principais países</b> | <b>Grupos de idade</b> |                 |                  |                 |                  |               |                 |              |                 |                  |                 |                  |               |                 |
|--------------------------|------------------------|-----------------|------------------|-----------------|------------------|---------------|-----------------|--------------|-----------------|------------------|-----------------|------------------|---------------|-----------------|
|                          | <b>2010</b>            |                 |                  |                 |                  |               |                 | <b>2011</b>  |                 |                  |                 |                  |               |                 |
|                          | <b>Total</b>           | <b>0  -- 15</b> | <b>15  -- 25</b> | <b>25  --40</b> | <b>40  -- 65</b> | <b>65  --</b> | <b>Ignorada</b> | <b>Total</b> | <b>0  -- 15</b> | <b>15  -- 25</b> | <b>25  --40</b> | <b>40  -- 65</b> | <b>65  --</b> | <b>Ignorada</b> |
| Total                    | 32.492                 | 1.167           | 10.130           | 13.677          | 7.240            | 277           | 1               | 46.743       | 1.949           | 14.326           | 19.972          | 10.126           | 369           | 1               |
| Colômbia                 | 1.143                  | 65              | 378              | 540             | 157              | 3             | -               | 1.455        | 63              | 459              | 742             | 187              | 4             | -               |
| Cuba                     | 116                    | -               | 8                | 47              | 57               | 4             | -               | 149          | 1               | 14               | 69              | 60               | 5             | -               |
| Bolívia                  | 1.230                  | 133             | 528              | 450             | 111              | 8             | -               | 6.032        | 496             | 3.124            | 2.056           | 325              | 31            | -               |
| Argentina                | 1.486                  | 94              | 371              | 713             | 267              | 41            | -               | 2.030        | 108             | 458              | 984             | 436              | 44            | -               |

| <b>Principais países</b>   | <b>Grupos de idade</b> |                 |                  |                 |                  |               |                 |              |                 |                  |                 |                  |               |                 |
|----------------------------|------------------------|-----------------|------------------|-----------------|------------------|---------------|-----------------|--------------|-----------------|------------------|-----------------|------------------|---------------|-----------------|
|                            | <b>2010</b>            |                 |                  |                 |                  |               |                 | <b>2011</b>  |                 |                  |                 |                  |               |                 |
|                            | <b>Total</b>           | <b>0  -- 15</b> | <b>15  -- 25</b> | <b>25  --40</b> | <b>40  -- 65</b> | <b>65  --</b> | <b>Ignorada</b> | <b>Total</b> | <b>0  -- 15</b> | <b>15  -- 25</b> | <b>25  --40</b> | <b>40  -- 65</b> | <b>65  --</b> | <b>Ignorada</b> |
| Estados Unidos da América  | 3.990                  | 131             | 1.810            | 1.081           | 928              | 40            | -               | 4.484        | 225             | 2.137            | 1.093           | 983              | 45            | 1               |
| Peru                       | 582                    | 18              | 158              | 337             | 67               | 2             | -               | 686          | 13              | 168              | 430             | 75               | -             | -               |
| Paraguai                   | 914                    | 49              | 418              | 307             | 104              | 36            | -               | 1.488        | 65              | 709              | 497             | 175              | 42            | -               |
| Uruguai                    | 632                    | 27              | 147              | 236             | 186              | 36            | -               | 719          | 44              | 196              | 259             | 186              | 34            | -               |
| Espanha                    | 914                    | 27              | 252              | 468             | 162              | 5             | -               | 1.150        | 56              | 393              | 527             | 166              | 8             | -               |
| Franca                     | 1.211                  | 73              | 619              | 349             | 163              | 7             | -               | 1.600        | 89              | 751              | 513             | 244              | 3             | -               |
| Alemanha                   | 1.734                  | 65              | 827              | 491             | 345              | 6             | -               | 1.856        | 71              | 658              | 717             | 397              | 13            | -               |
| Filipinas                  | 2.332                  | 3               | 158              | 1.481           | 686              | 3             | 1               | 3.396        | 2               | 173              | 2.062           | 1.155            | 4             | -               |
| Republica Popular da China | 1.084                  | 25              | 170              | 681             | 206              | 2             | -               | 1.271        | 38              | 241              | 774             | 215              | 3             | -               |
| Itália                     | 655                    | 14              | 175              | 272             | 181              | 13            | -               | 1.069        | 46              | 214              | 458             | 335              | 16            | -               |
| Índia                      | 1.022                  | 20              | 156              | 649             | 196              | 1             | -               | 1.641        | 20              | 243              | 1.001           | 372              | 5             | -               |
| Portugal                   | 983                    | 16              | 643              | 259             | 64               | 1             | -               | 1.210        | 29              | 645              | 405             | 126              | 5             | -               |
| Coreia do Sul              | 195                    | 17              | 57               | 75              | 45               | 1             | -               | 627          | 28              | 88               | 254             | 256              | 1             | -               |
| Japão                      | 744                    | 34              | 114              | 298             | 285              | 13            | -               | 955          | 35              | 123              | 371             | 410              | 16            | -               |
| México                     | 786                    | 46              | 371              | 304             | 63               | 2             | -               | 1.119        | 83              | 505              | 420             | 107              | 4             | -               |
| Chile                      | 533                    | 41              | 132              | 235             | 114              | 11            | -               | 767          | 47              | 185              | 350             | 165              | 20            | -               |
| Inglaterra                 | 880                    | 28              | 93               | 325             | 427              | 7             | -               | 1.035        | 30              | 118              | 380             | 492              | 15            | -               |
| Indonésia                  | 607                    | 5               | 81               | 421             | 99               | 1             | -               | 742          | 2               | 106              | 520             | 114              | -             | -               |
| Ignorado                   | 8                      | 2               | 3                | -               | 3                | -             | -               | 6            | 1               | 2                | 2               | 1                | -             | -               |
| Outros países              | 8.711                  | 234             | 2.461            | 3.658           | 2.324            | 34            | -               | 11.256       | 357             | 2.616            | 5.088           | 3.144            | 51            | -               |

| <b>Principais países</b> | <b>Grupos de idade</b> |                 |                  |                 |                  |               |                 |              |                 |                  |                 |                  |               |                 |
|--------------------------|------------------------|-----------------|------------------|-----------------|------------------|---------------|-----------------|--------------|-----------------|------------------|-----------------|------------------|---------------|-----------------|
|                          | <b>2012</b>            |                 |                  |                 |                  |               |                 | <b>2013</b>  |                 |                  |                 |                  |               |                 |
|                          | <b>Total</b>           | <b>0  -- 15</b> | <b>15  -- 25</b> | <b>25  --40</b> | <b>40  -- 65</b> | <b>65  --</b> | <b>Ignorada</b> | <b>Total</b> | <b>0  -- 15</b> | <b>15  -- 25</b> | <b>25  --40</b> | <b>40  -- 65</b> | <b>65  --</b> | <b>Ignorada</b> |
| Total                    | 64.969                 | 3.150           | 19.744           | 28.167          | 13.442           | 464           | 2               | 83.615       | 4.101           | 24.527           | 34.805          | 19.533           | 648           | 1               |



| <b>Principais países</b>   | <b>Grupos de idade</b> |                 |                  |                 |                  |               |                 |              |                 |                  |                 |                  |               |                 |
|----------------------------|------------------------|-----------------|------------------|-----------------|------------------|---------------|-----------------|--------------|-----------------|------------------|-----------------|------------------|---------------|-----------------|
|                            | <b>2012</b>            |                 |                  |                 |                  |               |                 | <b>2013</b>  |                 |                  |                 |                  |               |                 |
|                            | <b>Total</b>           | <b>0  -- 15</b> | <b>15  -- 25</b> | <b>25  --40</b> | <b>40  -- 65</b> | <b>65  --</b> | <b>Ignorada</b> | <b>Total</b> | <b>0  -- 15</b> | <b>15  -- 25</b> | <b>25  --40</b> | <b>40  -- 65</b> | <b>65  --</b> | <b>Ignorada</b> |
| Colômbia                   | 2.056                  | 85              | 628              | 1.043           | 297              | 3             | -               | 6.067        | 296             | 1.622            | 3.302           | 811              | 36            | -               |
| Cuba                       | 200                    | -               | 19               | 109             | 67               | 5             | -               | 5.666        | 14              | 18               | 1.638           | 3.984            | 12            | -               |
| Bolívia                    | 9.338                  | 813             | 5.015            | 2.984           | 490              | 35            | 1               | 12.791       | 1.092           | 6.944            | 3.946           | 755              | 54            | -               |
| Argentina                  | 3.083                  | 241             | 669              | 1.489           | 630              | 54            | -               | 4.407        | 312             | 1.026            | 2.196           | 791              | 82            | -               |
| Estados Unidos da América  | 4.789                  | 260             | 2.236            | 1.204           | 1.038            | 51            | -               | 4.765        | 270             | 2.314            | 1.146           | 980              | 55            | -               |
| Peru                       | 2.990                  | 108             | 919              | 1.413           | 510              | 40            | -               | 3.777        | 166             | 1.204            | 1.719           | 635              | 53            | -               |
| Paraguai                   | 2.158                  | 98              | 965              | 753             | 281              | 61            | -               | 3.181        | 148             | 1.439            | 1.108           | 416              | 70            | -               |
| Uruguai                    | 1.027                  | 47              | 236              | 401             | 306              | 37            | -               | 1.534        | 56              | 328              | 652             | 451              | 47            | -               |
| Espanha                    | 1.842                  | 112             | 479              | 870             | 371              | 10            | -               | 2.809        | 198             | 578              | 1.371           | 647              | 15            | -               |
| França                     | 2.147                  | 164             | 1.032            | 608             | 333              | 10            | -               | 2.765        | 186             | 1.298            | 831             | 441              | 8             | 1               |
| Alemanha                   | 2.095                  | 73              | 744              | 788             | 482              | 8             | -               | 2.377        | 84              | 837              | 872             | 570              | 14            | -               |
| Filipinas                  | 4.195                  | 11              | 182              | 2.728           | 1.272            | 2             | -               | 2.737        | 6               | 121              | 1.497           | 1.112            | 1             | -               |
| Republica Popular da China | 1.893                  | 82              | 330              | 1.169           | 310              | 1             | 1               | 1.973        | 82              | 302              | 1.217           | 371              | 1             | -               |
| Itália                     | 1.467                  | 47              | 348              | 649             | 403              | 20            | -               | 1.874        | 72              | 404              | 836             | 544              | 18            | -               |
| Índia                      | 2.223                  | 33              | 331              | 1.461           | 395              | 3             | -               | 2.475        | 50              | 294              | 1.673           | 446              | 12            | -               |
| Portugal                   | 1.957                  | 108             | 707              | 824             | 310              | 8             | -               | 2.752        | 161             | 713              | 1.164           | 696              | 18            | -               |
| Coreia do Sul              | 1.172                  | 52              | 133              | 476             | 506              | 5             | -               | 1.199        | 66              | 127              | 517             | 486              | 3             | -               |
| Japão                      | 1.238                  | 75              | 153              | 546             | 459              | 5             | -               | 1.864        | 133             | 163              | 773             | 779              | 16            | -               |
| México                     | 1.579                  | 102             | 632              | 571             | 270              | 4             | -               | 1.684        | 124             | 768              | 531             | 257              | 4             | -               |
| Chile                      | 1.076                  | 87              | 289              | 473             | 211              | 16            | -               | 1.293        | 94              | 416              | 532             | 229              | 22            | -               |
| Inglaterra                 | 1.299                  | 46              | 150              | 492             | 592              | 19            | -               | 1.188        | 40              | 157              | 456             | 510              | 25            | -               |
| Indonésia                  | 1.408                  | 9               | 221              | 984             | 194              | -             | -               | 1.263        | 3               | 192              | 833             | 234              | 1             | -               |
| Ignorado                   | 10                     | 1               | 1                | 5               | 3                | -             | -               | 19           | 2               | 5                | 7               | 4                | 1             | -               |
| Outros países              | 13.727                 | 496             | 3.325            | 6.127           | 3.712            | 67            | -               | 13.155       | 446             | 3.257            | 5.988           | 3.384            | 80            | -               |

| <b>Principais países</b>   | <b>Grupos de idade</b> |                 |                  |                  |                  |               |                 |
|----------------------------|------------------------|-----------------|------------------|------------------|------------------|---------------|-----------------|
|                            | <b>2014</b>            |                 |                  |                  |                  |               |                 |
|                            | <b>Total</b>           | <b>0  -- 15</b> | <b>15  -- 25</b> | <b>25  -- 40</b> | <b>40  -- 65</b> | <b>65  --</b> | <b>Ignorada</b> |
| Total                      | 83.194                 | 3.800           | 23.040           | 36.480           | 19.124           | 750           | 2               |
| Colômbia                   | 7.035                  | 366             | 2.156            | 3.584            | 902              | 27            | -               |
| Cuba                       | 6.930                  | 79              | 39               | 3.661            | 3.130            | 21            | -               |
| Bolívia                    | 6.870                  | 753             | 3.391            | 2.239            | 434              | 53            | 1               |
| Argentina                  | 5.661                  | 373             | 1.484            | 2.835            | 875              | 94            | -               |
| Estados Unidos da América  | 4.874                  | 202             | 2.606            | 1.022            | 978              | 66            | -               |
| Peru                       | 4.021                  | 159             | 1.346            | 1.760            | 697              | 59            | -               |
| Paraguai                   | 3.126                  | 183             | 1.329            | 1.083            | 431              | 100           | -               |
| Uruguai                    | 1.828                  | 102             | 385              | 726              | 548              | 67            | -               |
| Espanha                    | 2.709                  | 140             | 646              | 1.278            | 633              | 12            | -               |
| Franca                     | 2.669                  | 151             | 1.362            | 777              | 374              | 5             | -               |
| Alemanha                   | 2.603                  | 87              | 858              | 1.030            | 616              | 12            | -               |
| Filipinas                  | 2.550                  | 3               | 154              | 1.357            | 1.033            | 3             | -               |
| Republica Popular da China | 2.471                  | 62              | 350              | 1.617            | 440              | 2             | 1               |
| Itália                     | 2.444                  | 59              | 462              | 1.060            | 833              | 30            | -               |
| Índia                      | 2.312                  | 47              | 276              | 1.603            | 379              | 7             | -               |
| Portugal                   | 2.159                  | 152             | 551              | 921              | 518              | 17            | -               |
| Coreia do Sul              | 1.680                  | 36              | 139              | 538              | 958              | 9             | -               |
| Japão                      | 1.669                  | 115             | 160              | 652              | 721              | 21            | -               |
| México                     | 1.669                  | 120             | 825              | 556              | 164              | 4             | -               |
| Chile                      | 1.535                  | 103             | 427              | 677              | 299              | 29            | -               |
| Inglaterra                 | 1.177                  | 24              | 162              | 483              | 490              | 18            | -               |
| Indonésia                  | 965                    | 1               | 136              | 601              | 227              | -             | -               |
| Ignorado                   | 19                     | -               | 8                | 7                | 4                | -             | -               |
| Outros países              | 14.218                 | 483             | 3.788            | 6.413            | 3.440            | 94            | -               |

**Tabela 1.3.7. Número de estrangeiros registrados como temporário, segundo estado civil, por ano de registro, Brasil, 2000-2014.**

| Estado civil   | Ano de registro |        |        |        |        |        |        |        |        |        |        |        |        |        |        |
|--|-----------------|--------|--------|--------|--------|--------|--------|--------|--------|--------|--------|--------|--------|--------|--------|
|  | 2000            | 2001   | 2002   | 2003   | 2004   | 2005   | 2006   | 2007   | 2008   | 2009   | 2010   | 2011   | 2012   | 2013   | 2014   |
| Total  | 12.010          | 12.132 | 12.116 | 12.904 | 14.544 | 16.508 | 17.642 | 20.234 | 24.001 | 32.134 | 32.492 | 46.743 | 64.969 | 83.615 | 83.194 |
| casado(a)  | 4.008           | 3.811  | 3.852  | 4.033  | 4.867  | 5.396  | 5.710  | 7.076  | 8.593  | 10.996 | 11.078 | 15.082 | 20.062 | 23.383 | 23.895 |
| desquitado(a) ou separado(a) judicialmente / divorciado(a) | 49              | 51     | 61     | 49     | 56     | 49     | 86     | 148    | 151    | 152    | 160    | 265    | 314    | 427    | 452    |
| viúvo(a)   | 178             | 177    | 180    | 170    | 252    | 248    | 312    | 410    | 511    | 563    | 564    | 807    | 1.070  | 2.051  | 1.917  |
| solteiro (a)   | 7.752           | 8.078  | 8.000  | 8.623  | 9.345  | 10.777 | 11.463 | 12.512 | 14.634 | 20.229 | 20.466 | 30.133 | 42.930 | 56.566 | 55.761 |
| Não aplicável  | 23              | 15     | 23     | 29     | 24     | 38     | 71     | 88     | 112    | 194    | 224    | 456    | 593    | 1.188  | 1.169  |

Fonte: Ministério da Justiça, Departamento de Polícia Federal, Sistema Nacional de Cadastramento de Estrangeiros (SINCRE), 2015.

## 1.4. REGISTROS PROVISÓRIOS

**Tabela 1.4.1. Número de estrangeiros registrados como provisório, segundo ano de registro, por ano de entrada, Brasil, 2000-2014.**

| Ano de registro | Ano de entrada |      |      |      |      |      |       |      |       |       |      |      |      |      |      |          |
|-----------------|----------------|------|------|------|------|------|-------|------|-------|-------|------|------|------|------|------|----------|
|                 | Antes 2000     | 2000 | 2001 | 2002 | 2003 | 2004 | 2005  | 2006 | 2007  | 2008  | 2009 | 2010 | 2011 | 2012 | 2013 | Ignorado |
| 2000            | 376            | 36   | -    | -    | -    | -    | -     | -    | -     | -     | -    | -    | -    | -    | -    | 3        |
| 2001            | 113            | 5    | 17   | -    | -    | -    | -     | -    | -     | -     | -    | -    | -    | -    | -    | 3        |
| 2002            | 20             | 1    | 2    | 14   | -    | -    | -     | -    | -     | -     | -    | -    | -    | -    | -    | 4        |
| 2003            | 3              | -    | -    | -    | 10   | -    | -     | -    | -     | -     | -    | -    | -    | -    | -    | 7        |
| 2004            | 1              | -    | -    | -    | 2    | 20   | -     | -    | -     | -     | -    | -    | -    | -    | -    | 10       |
| 2005            | 7              | 3    | 10   | 7    | 7    | 23   | 30    | -    | -     | -     | -    | -    | -    | -    | -    | 27       |
| 2006            | 47             | 52   | 78   | 117  | 161  | 524  | 1.012 | 45   | -     | -     | -    | -    | -    | -    | -    | 79       |
| 2007            | 21             | 14   | 24   | 32   | 32   | 179  | 287   | 19   | 56    | -     | -    | -    | -    | -    | -    | 29       |
| 2008            | 11             | 6    | 4    | 10   | 17   | 115  | 114   | 3    | 13    | 46    | -    | -    | -    | -    | -    | 8        |
| 2009            | 380            | 86   | 118  | 159  | 199  | 284  | 448   | 798  | 1.536 | 4.437 | 992  | -    | -    | -    | -    | -        |

|      |     |    |    |    |    |    |    |    |     |     |    |    |   |   |    |   |
|------|-----|----|----|----|----|----|----|----|-----|-----|----|----|---|---|----|---|
| 2010 | 111 | 23 | 29 | 31 | 27 | 40 | 52 | 79 | 135 | 350 | 71 | 11 | - | - | -  | - |
| 2011 | 8   | 5  | 3  | 2  | 2  | 4  | 7  | 10 | 18  | 38  | 7  | 4  | 6 | - | -  | - |
| 2012 | 5   | -  | 1  | 2  | -  | 1  | 11 | 6  | 4   | 12  | 5  | -  | 1 | - | -  | - |
| 2013 | 1   | -  | -  | -  | -  | 2  | 1  | -  | -   | 1   | -  | -  | - | - | 3  | - |
| 2014 | -   | -  | -  | -  | -  | -  | -  | -  | 1   | 1   | 2  | -  | 2 | 5 | 13 | - |

Fonte: Ministério da Justiça, Departamento de Polícia Federal, Sistema Nacional de Cadastramento de Estrangeiros (SINCRE), 2015.

**Tabela 1.4.2. Número de estrangeiros registrados como provisório, segundo principais países de nascimento, por ano de registro, Brasil, 2000-2014.**

| Principais países | Ano de registro |      |      |      |      |      |       |      |      |       |      |      |      |      |      |  |
|-------------------|-----------------|------|------|------|------|------|-------|------|------|-------|------|------|------|------|------|--|
|                   | 2000            | 2001 | 2002 | 2003 | 2004 | 2005 | 2006  | 2007 | 2008 | 2009  | 2010 | 2011 | 2012 | 2013 | 2014 |  |
| Total             | 415             | 138  | 41   | 20   | 33   | 114  | 2.115 | 693  | 347  | 9.441 | 959  | 114  | 48   | 8    | 24   |  |
| Portugal          | 17              | -    | -    | -    | 4    | -    | -     | 4    | 3    | 233   | 33   | 2    | 3    | -    | 5    |  |
| Bolívia           | 22              | 2    | 2    | 6    | 10   | 64   | 2.078 | 627  | 302  | 3.605 | 291  | 43   | 3    | 1    | 4    |  |
| Bulgária          | 1               | -    | -    | -    | -    | -    | -     | -    | -    | 3     | -    | -    | -    | -    | 2    |  |
| Nigéria           | 2               | -    | -    | -    | 1    | 1    | -     | -    | -    | 213   | 7    | 1    | -    | -    | 2    |  |
| Angola            | 53              | 3    | -    | 1    | 4    | 9    | 5     | 9    | 7    | 277   | 33   | 2    | 3    | 1    | 1    |  |
| Bangladesh        | -               | -    | -    | -    | -    | -    | -     | -    | -    | 15    | 4    | -    | -    | 1    | 1    |  |
| Benin             | -               | -    | -    | -    | -    | -    | -     | -    | -    | -     | -    | -    | -    | -    | 1    |  |
| Coreia do Sul     | 12              | 8    | 2    | -    | -    | 1    | 1     | -    | -    | 274   | 10   | 5    | 3    | -    | 1    |  |
| Filipinas         | -               | -    | -    | -    | -    | -    | -     | -    | -    | 12    | 3    | -    | -    | -    | 1    |  |
| Grécia            | -               | -    | -    | -    | -    | -    | -     | -    | -    | 1     | -    | -    | -    | -    | 1    |  |
| Israel            | -               | -    | -    | -    | -    | -    | -     | -    | -    | 13    | -    | -    | -    | -    | 1    |  |
| Itália            | 10              | 2    | -    | -    | 1    | 1    | 2     | 1    | -    | 124   | 12   | 2    | 5    | -    | 1    |  |
| Peru              | 16              | 1    | 2    | 4    | -    | -    | 4     | 2    | 3    | 835   | 87   | 11   | 5    | 1    | 1    |  |
| Ignorado          | -               | -    | -    | -    | -    | -    | -     | -    | -    | -     | 1    | -    | -    | -    | -    |  |
| Outros países     | 282             | 122  | 35   | 9    | 13   | 18   | 25    | 50   | 32   | 3.896 | 478  | 48   | 26   | 4    | 2    |  |

Fonte: Ministério da Justiça, Departamento de Polícia Federal, Sistema Nacional de Cadastramento de Estrangeiros (SINCRE), 2015.

**Tabela 1.4.3. Número de estrangeiros registrados como provisório, segundo Unidade da Federação de residência, por ano de registro, Brasil, 2000-2014.**

| Unidade da Federação | Ano de registro |      |      |      |      |      |       |      |      |       |      |      |      |      |      |
|----------------------|-----------------|------|------|------|------|------|-------|------|------|-------|------|------|------|------|------|
|                      | 2000            | 2001 | 2002 | 2003 | 2004 | 2005 | 2006  | 2007 | 2008 | 2009  | 2010 | 2011 | 2012 | 2013 | 2014 |
| Total                | 415             | 138  | 41   | 20   | 33   | 114  | 2.115 | 693  | 347  | 9.441 | 959  | 114  | 48   | 8    | 24   |
| Norte                | 6               | -    | 1    | -    | 6    | 4    | 24    | 41   | 10   | 384   | 179  | 8    | 4    | 1    | 6    |
| Rondônia             | 3               | -    | -    | -    | 5    | -    | 22    | 36   | 9    | 87    | 28   | 3    | -    | 1    | 6    |
| Acre                 | -               | -    | -    | -    | -    | 3    | 1     | -    | -    | 45    | 71   | 1    | 3    | -    | -    |
| Amazonas             | 1               | -    | 1    | -    | 1    | -    | -     | 2    | -    | 177   | 37   | 3    | 1    | -    | -    |
| Roraima              | -               | -    | -    | -    | -    | 1    | 1     | 3    | -    | 26    | 10   | 1    | -    | -    | -    |
| Pará                 | -               | -    | -    | -    | -    | -    | -     | -    | -    | 24    | 11   | -    | -    | -    | -    |
| Amapá                | 2               | -    | -    | -    | -    | -    | -     | -    | -    | 21    | 21   | -    | -    | -    | -    |
| Tocantins            | -               | -    | -    | -    | -    | -    | -     | -    | 1    | 4     | 1    | -    | -    | -    | -    |
| Nordeste             | 3               | 1    | 1    | 3    | 4    | 6    | 4     | 10   | 3    | 469   | 47   | 9    | 15   | 2    | -    |
| Maranhão             | 1               | -    | -    | 1    | -    | -    | -     | -    | 1    | 22    | 3    | -    | -    | -    | -    |
| Piauí                | -               | -    | -    | -    | -    | -    | -     | -    | -    | 7     | 2    | 1    | -    | -    | -    |
| Ceará                | -               | -    | -    | -    | 1    | -    | -     | -    | -    | 81    | 12   | -    | -    | -    | -    |
| Rio Grande do Norte  | -               | 1    | -    | 2    | -    | 3    | 2     | 6    | -    | 83    | 1    | 1    | -    | -    | -    |
| Paraíba              | -               | -    | -    | -    | -    | -    | -     | -    | -    | 16    | 4    | -    | -    | -    | -    |
| Pernambuco           | 2               | -    | -    | -    | 1    | 2    | 1     | 1    | 2    | 39    | 9    | 1    | 1    | -    | -    |
| Alagoas              | -               | -    | -    | -    | -    | -    | -     | -    | -    | 12    | 2    | -    | 2    | 1    | -    |
| Sergipe              | -               | -    | 1    | -    | -    | -    | -     | -    | -    | 7     | -    | -    | -    | -    | -    |
| Bahia                | -               | -    | -    | -    | 2    | 1    | 1     | 3    | -    | 202   | 14   | 6    | 12   | 1    | -    |
| Sudeste              | 308             | 42   | 23   | 8    | 12   | 93   | 2.060 | 605  | 318  | 7.517 | 553  | 87   | 23   | 4    | 16   |
| Minas Gerais         | 1               | 6    | 2    | 1    | -    | -    | 2     | 1    | -    | 105   | 14   | 2    | 2    | -    | -    |
| Espírito Santo       | -               | -    | -    | -    | -    | -    | 1     | -    | -    | 35    | 14   | 1    | -    | -    | -    |
| Rio de Janeiro       | 189             | 21   | 4    | 2    | 6    | 10   | 22    | 30   | 17   | 626   | 149  | 8    | 10   | 2    | -    |
| São Paulo            | 118             | 15   | 17   | 5    | 6    | 83   | 2.035 | 574  | 301  | 6.751 | 376  | 76   | 11   | 2    | 16   |
| Sul                  | 74              | 58   | 16   | 4    | 4    | 8    | 12    | 22   | 10   | 805   | 84   | 9    | 4    | 1    | 2    |
| Paraná               | 14              | 5    | 13   | 3    | 1    | 5    | 2     | -    | 3    | 333   | 38   | 4    | 3    | 1    | 1    |

| Unidade da Federação | Ano de registro |      |      |      |      |      |      |      |      |      |      |      |      |      |      |
|----------------------|-----------------|------|------|------|------|------|------|------|------|------|------|------|------|------|------|
|                      | 2000            | 2001 | 2002 | 2003 | 2004 | 2005 | 2006 | 2007 | 2008 | 2009 | 2010 | 2011 | 2012 | 2013 | 2014 |
| Santa Catarina       | 1               | 2    | 3    | 1    | 3    | 2    | 6    | 6    | 4    | 164  | 10   | 2    | -    | -    | -    |
| Rio Grande do Sul    | 59              | 51   | -    | -    | -    | 1    | 4    | 16   | 3    | 308  | 36   | 3    | 1    | -    | 1    |
| Centro-Oeste         | 24              | 37   | -    | 5    | 7    | 3    | 15   | 15   | 6    | 266  | 96   | 1    | 2    | -    | -    |
| Mato Grosso do Sul   | 23              | 37   | -    | 4    | 5    | 2    | 9    | 13   | 4    | 115  | 34   | -    | 1    | -    | -    |
| Mato Grosso          | -               | -    | -    | -    | -    | -    | 2    | 2    | -    | 19   | 15   | -    | -    | -    | -    |
| Goiás                | -               | -    | -    | -    | -    | -    | 1    | -    | -    | 49   | 6    | 1    | 1    | -    | -    |
| Distrito Federal     | 1               | -    | -    | 1    | 2    | 1    | 3    | -    | 2    | 83   | 41   | -    | -    | -    | -    |

Fonte: Ministério da Justiça, Departamento de Polícia Federal, Sistema Nacional de Cadastramento de Estrangeiros (SINCRE), 2015.

**Tabela 1.4.4. Número de estrangeiros registrados como provisório, segundo sexo, por ano de registro, Brasil, 2000-2014.**

| Sexo     | Ano de registro |      |      |      |      |      |       |      |      |       |      |      |      |      |      |
|----------|-----------------|------|------|------|------|------|-------|------|------|-------|------|------|------|------|------|
|          | 2000            | 2001 | 2002 | 2003 | 2004 | 2005 | 2006  | 2007 | 2008 | 2009  | 2010 | 2011 | 2012 | 2013 | 2014 |
| Mulheres | 135             | 55   | 14   | 8    | 15   | 38   | 749   | 271  | 140  | 3.532 | 354  | 40   | 20   | 4    | 5    |
| Homens   | 280             | 83   | 27   | 12   | 18   | 76   | 1.366 | 422  | 207  | 5.909 | 605  | 74   | 28   | 4    | 19   |
| Total    | 415             | 138  | 41   | 20   | 33   | 114  | 2.115 | 693  | 347  | 9.441 | 959  | 114  | 48   | 8    | 24   |

Fonte: Ministério da Justiça, Departamento de Polícia Federal, Sistema Nacional de Cadastramento de Estrangeiros (SINCRE), 2015.

**Tabela 1.4.5. Número total de estrangeiros registrados como provisório, segundo principais países, por sexo e ano de registro, Brasil, 2000-2014.**

| Principais países | 2000  |        |          | 2001  |        |          | 2002  |        |          | 2003  |        |          |
|-------------------|-------|--------|----------|-------|--------|----------|-------|--------|----------|-------|--------|----------|
|                   | Total | Homens | Mulheres | Total | Homens | Mulheres | Total | Homens | Mulheres | Total | Homens | Mulheres |
| Total             | 415   | 280    | 135      | 138   | 83     | 55       | 41    | 27     | 14       | 20    | 12     | 8        |
| Portugal          | 17    | 9      | 8        | -     | -      | -        | -     | -      | -        | -     | -      | -        |
| Bolívia           | 22    | 7      | 15       | 2     | 1      | 1        | 2     | 1      | 1        | 6     | 3      | 3        |
| Bulgária          | 1     | 1      | -        | -     | -      | -        | -     | -      | -        | -     | -      | -        |
| Nigéria           | 2     | 2      | -        | -     | -      | -        | -     | -      | -        | -     | -      | -        |
| Angola            | 53    | 44     | 9        | 3     | 3      | -        | -     | -      | -        | 1     | -      | 1        |
| Bangladesh        | -     | -      | -        | -     | -      | -        | -     | -      | -        | -     | -      | -        |

| <b>Principais países</b> | <b>2000</b>  |               |                 | <b>2001</b>  |               |                 | <b>2002</b>  |               |                 | <b>2003</b>  |               |                 |
|--------------------------|--------------|---------------|-----------------|--------------|---------------|-----------------|--------------|---------------|-----------------|--------------|---------------|-----------------|
|                          | <b>Total</b> | <b>Homens</b> | <b>Mulheres</b> | <b>Total</b> | <b>Homens</b> | <b>Mulheres</b> | <b>Total</b> | <b>Homens</b> | <b>Mulheres</b> | <b>Total</b> | <b>Homens</b> | <b>Mulheres</b> |
| Benin                    | -            | -             | -               | -            | -             | -               | -            | -             | -               | -            | -             | -               |
| Coreia do Sul            | 12           | 7             | 5               | 8            | 5             | 3               | 2            | 1             | 1               | -            | -             | -               |
| Filipinas                | -            | -             | -               | -            | -             | -               | -            | -             | -               | -            | -             | -               |
| Grécia                   | -            | -             | -               | -            | -             | -               | -            | -             | -               | -            | -             | -               |
| Israel                   | -            | -             | -               | -            | -             | -               | -            | -             | -               | -            | -             | -               |
| Itália                   | 10           | 9             | 1               | 2            | 1             | 1               | -            | -             | -               | -            | -             | -               |
| Peru                     | 16           | 12            | 4               | 1            | 1             | -               | 2            | 1             | 1               | 4            | 2             | 2               |
| Ignorado                 | -            | -             | -               | -            | -             | -               | -            | -             | -               | -            | -             | -               |
| Outros países            | 282          | 189           | 93              | 122          | 72            | 50              | 35           | 24            | 11              | 9            | 7             | 2               |

| <b>Principais países</b> | <b>2004</b>  |               |                 | <b>2005</b>  |               |                 | <b>2006</b>  |               |                 | <b>2007</b>  |               |                 |
|--------------------------|--------------|---------------|-----------------|--------------|---------------|-----------------|--------------|---------------|-----------------|--------------|---------------|-----------------|
|                          | <b>Total</b> | <b>Homens</b> | <b>Mulheres</b> | <b>Total</b> | <b>Homens</b> | <b>Mulheres</b> | <b>Total</b> | <b>Homens</b> | <b>Mulheres</b> | <b>Total</b> | <b>Homens</b> | <b>Mulheres</b> |
| Total                    | 33           | 18            | 15              | 114          | 76            | 38              | 2.115        | 1.366         | 749             | 693          | 422           | 271             |
| Portugal                 | 4            | 4             | -               | -            | -             | -               | -            | -             | -               | 4            | 3             | 1               |
| Bolívia                  | 10           | 4             | 6               | 84           | 61            | 23              | 2.078        | 1.341         | 737             | 627          | 379           | 248             |
| Bulgária                 | -            | -             | -               | -            | -             | -               | -            | -             | -               | -            | -             | -               |
| Nigéria                  | 1            | -             | 1               | 1            | 1             | -               | -            | -             | -               | -            | -             | -               |
| Angola                   | 4            | 2             | 2               | 9            | 2             | 7               | 5            | 1             | 4               | 9            | 8             | 1               |
| Bangladesh               | -            | -             | -               | -            | -             | -               | -            | -             | -               | -            | -             | -               |
| Benin                    | -            | -             | -               | -            | -             | -               | -            | -             | -               | -            | -             | -               |
| Coreia do Sul            | -            | -             | -               | 1            | 1             | -               | 1            | 1             | -               | -            | -             | -               |
| Filipinas                | -            | -             | -               | -            | -             | -               | -            | -             | -               | -            | -             | -               |
| Grécia                   | -            | -             | -               | -            | -             | -               | -            | -             | -               | -            | -             | -               |
| Israel                   | -            | -             | -               | -            | -             | -               | -            | -             | -               | -            | -             | -               |
| Itália                   | 1            | 1             | -               | 1            | 1             | -               | 2            | 1             | 1               | 1            | -             | 1               |
| Peru                     | -            | -             | -               | -            | -             | -               | 4            | 3             | 1               | 2            | -             | 2               |
| Ignorado                 | -            | -             | -               | -            | -             | -               | -            | -             | -               | -            | -             | -               |
| Outros países            | 13           | 7             | 6               | 18           | 10            | 8               | 25           | 19            | 6               | 50           | 32            | 18              |

| <b>Principais países</b> | <b>2008</b>  |               |                 | <b>2009</b>  |               |                 | <b>2010</b>  |               |                 | <b>2011</b>  |               |                 |
|--------------------------|--------------|---------------|-----------------|--------------|---------------|-----------------|--------------|---------------|-----------------|--------------|---------------|-----------------|
|                          | <b>Total</b> | <b>Homens</b> | <b>Mulheres</b> | <b>Total</b> | <b>Homens</b> | <b>Mulheres</b> | <b>Total</b> | <b>Homens</b> | <b>Mulheres</b> | <b>Total</b> | <b>Homens</b> | <b>Mulheres</b> |
| Total                    | 347          | 207           | 140             | 9.441        | 5.909         | 3.532           | 959          | 605           | 354             | 114          | 74            | 40              |
| Portugal                 | 3            | 3             | -               | 223          | 135           | 88              | 33           | 18            | 15              | 2            | 2             | -               |
| Bolívia                  | 302          | 180           | 122             | 3.605        | 1.991         | 1.614           | 291          | 161           | 130             | 43           | 28            | 15              |
| Bulgária                 | -            | -             | -               | 3            | 1             | 2               | -            | -             | -               | -            | -             | -               |
| Nigéria                  | -            | -             | -               | 213          | 201           | 12              | 7            | 6             | 1               | 1            | 1             | -               |
| Angola                   | 7            | 3             | 4               | 227          | 138           | 89              | 33           | 19            | 14              | 2            | 2             | -               |
| Bangladesh               | -            | -             | -               | 15           | 15            | -               | 4            | 4             | -               | -            | -             | -               |
| Benin                    | -            | -             | -               | -            | -             | -               | -            | -             | -               | -            | -             | -               |
| Coreia do Sul            | -            | -             | -               | 274          | 150           | 124             | 10           | 5             | 5               | 5            | 2             | 3               |
| Filipinas                | -            | -             | -               | 12           | 3             | 9               | 3            | 1             | 2               | -            | -             | -               |
| Grécia                   | -            | -             | -               | 1            | -             | 1               | -            | -             | -               | -            | -             | -               |
| Israel                   | -            | -             | -               | 13           | 5             | 8               | -            | -             | -               | -            | -             | -               |
| Itália                   | -            | -             | -               | 124          | 100           | 24              | 12           | 7             | 5               | 2            | 2             | -               |
| Peru                     | 3            | 1             | 2               | 835          | 523           | 312             | 87           | 56            | 31              | 11           | 6             | 5               |
| Ignorado                 | -            | -             | -               | -            | -             | -               | 1            | 1             | -               | -            | -             | -               |
| Outros países            | 32           | 20            | 12              | 3.896        | 2.647         | 1.249           | 478          | 327           | 151             | 48           | 31            | 17              |

| <b>Principais países</b> | <b>2012</b>  |               |                 | <b>2013</b>  |               |                 | <b>2014</b>  |               |                 |
|--------------------------|--------------|---------------|-----------------|--------------|---------------|-----------------|--------------|---------------|-----------------|
|                          | <b>Total</b> | <b>Homens</b> | <b>Mulheres</b> | <b>Total</b> | <b>Homens</b> | <b>Mulheres</b> | <b>Total</b> | <b>Homens</b> | <b>Mulheres</b> |
| Total                    | 48           | 28            | 20              | 8            | 4             | 4               | 24           | 19            | 5               |
| Portugal                 | 3            | 2             | 1               | -            | -             | -               | 5            | 5             | -               |
| Bolívia                  | 3            | 1             | 2               | 1            | -             | 1               | 4            | 2             | 2               |
| Bulgária                 | -            | -             | -               | -            | -             | -               | 2            | 2             | -               |
| Nigéria                  | -            | -             | -               | -            | -             | -               | 2            | 2             | -               |
| Angola                   | 3            | 1             | 2               | 1            | 1             | -               | 1            | 1             | -               |
| Bangladesh               | -            | -             | -               | 1            | 1             | -               | 1            | 1             | -               |
| Benin                    | -            | -             | -               | -            | -             | -               | 1            | 1             | -               |
| Coreia do Sul            | 3            | 1             | 2               | -            | -             | -               | 1            | 1             | -               |



| Principais países | 2012  |        |          | 2013  |        |          | 2014  |        |          |
|-------------------|-------|--------|----------|-------|--------|----------|-------|--------|----------|
|                   | Total | Homens | Mulheres | Total | Homens | Mulheres | Total | Homens | Mulheres |
| Filipinas         | -     | -      | -        | -     | -      | -        | 1     | -      | 1        |
| Grécia            | -     | -      | -        | -     | -      | -        | 1     | 1      | -        |
| Israel            | -     | -      | -        | -     | -      | -        | 1     | 1      | -        |
| Itália            | 5     | 3      | 2        | -     | -      | -        | 1     | -      | 1        |
| Peru              | 5     | 4      | 1        | 1     | 1      | -        | 1     | 1      | -        |
| Ignorado          | -     | -      | -        | -     | -      | -        | -     | -      | -        |
| Outros países     | 26    | 16     | 10       | 4     | 1      | 3        | 2     | 1      | 1        |

Fonte: Ministério da Justiça, Departamento de Polícia Federal, Sistema Nacional de Cadastramento de Estrangeiros (SINCRE), 2015.

**Tabela 1.4.6. Número de estrangeiros registrados como provisório, segundo grupos de idade, por ano de registro, Brasil, 2000-2014.**

| Grupos de idade | Ano de registro |      |      |      |      |      |       |      |      |       |      |      |      |      |      |
|-----------------|-----------------|------|------|------|------|------|-------|------|------|-------|------|------|------|------|------|
|                 | 2000            | 2001 | 2002 | 2003 | 2004 | 2005 | 2006  | 2007 | 2008 | 2009  | 2010 | 2011 | 2012 | 2013 | 2014 |
| Total           | 415             | 138  | 41   | 20   | 33   | 114  | 2.115 | 693  | 347  | 9.441 | 959  | 114  | 48   | 8    | 24   |
| 0  -- 15        | 19              | 6    | 2    | 4    | 2    | 4    | 101   | 67   | 21   | 845   | 120  | 24   | 4    | 1    | 2    |
| 15  -- 25       | 74              | 17   | 9    | 8    | 6    | 47   | 1.011 | 299  | 173  | 2.967 | 207  | 18   | 6    | 1    | 3    |
| 25  -- 40       | 165             | 66   | 11   | 5    | 14   | 50   | 868   | 261  | 131  | 3.753 | 354  | 27   | 15   | 3    | 10   |
| 40  -- 65       | 126             | 43   | 17   | 2    | 10   | 13   | 126   | 66   | 18   | 1.596 | 238  | 38   | 18   | 3    | 9    |
| 65  --          | 31              | 6    | 2    | 1    | 1    | -    | 9     | -    | 4    | 279   | 40   | 7    | 5    | -    | -    |
| Ignorada        | -               | -    | -    | -    | -    | -    | -     | -    | -    | 1     | -    | -    | -    | -    | -    |

Fonte: Ministério da Justiça, Departamento de Polícia Federal, Sistema Nacional de Cadastramento de Estrangeiros (SINCRE), 2015.

**Tabela 1.4.7. Número total de estrangeiros registrados como provisório, segundo principais países, por grupo de idades e ano de registro, Brasil, 2000-2014.**

| Principais países | Grupos de idade |          |           |           |           |        |       |          |           |           |           |        |
|-------------------|-----------------|----------|-----------|-----------|-----------|--------|-------|----------|-----------|-----------|-----------|--------|
|                   | 2000            |          |           |           |           |        | 2001  |          |           |           |           |        |
|                   | Total           | 0  -- 15 | 15  -- 25 | 25  -- 40 | 40  -- 65 | 65  -- | Total | 0  -- 15 | 15  -- 25 | 25  -- 40 | 40  -- 65 | 65  -- |
| Total             | 415             | 19       | 74        | 165       | 126       | 31     | 138   | 6        | 17        | 66        | 43        | 6      |
| Portugal          | 17              | -        | 1         | 4         | 6         | 6      | -     | -        | -         | -         | -         | -      |

|                          |                        |                 |                  |                 |                  |               |              |                 |                  |                 |                  |               |
|--------------------------|------------------------|-----------------|------------------|-----------------|------------------|---------------|--------------|-----------------|------------------|-----------------|------------------|---------------|
| Bolívia                  | 22                     | -               | 2                | 11              | 8                | 1             | 2            | -               | -                | 1               | 1                | -             |
| Bulgária                 | 1                      | -               | -                | 1               | -                | -             | -            | -               | -                | -               | -                | -             |
| Nigéria                  | 2                      | -               | -                | 2               | -                | -             | -            | -               | -                | -               | -                | -             |
| Angola                   | 53                     | 2               | 22               | 28              | 1                | -             | 3            | -               | 2                | 1               | -                | -             |
| Bangladesh               | -                      | -               | -                | -               | -                | -             | -            | -               | -                | -               | -                | -             |
| Benin                    | -                      | -               | -                | -               | -                | -             | -            | -               | -                | -               | -                | -             |
| Coreia do Sul            | 12                     | -               | -                | 3               | 9                | -             | 8            | -               | -                | 2               | 6                | -             |
| Filipinas                | -                      | -               | -                | -               | -                | -             | -            | -               | -                | -               | -                | -             |
| Grécia                   | -                      | -               | -                | -               | -                | -             | -            | -               | -                | -               | -                | -             |
| Israel                   | -                      | -               | -                | -               | -                | -             | -            | -               | -                | -               | -                | -             |
| Itália                   | 10                     | 1               | -                | 3               | 5                | 1             | 2            | -               | 1                | -               | 1                | -             |
| Peru                     | 16                     | -               | 3                | 7               | 4                | 2             | 1            | -               | -                | 1               | -                | -             |
| Ignorado                 | -                      | -               | -                | -               | -                | -             | -            | -               | -                | -               | -                | -             |
| Outros países            | 282                    | 16              | 46               | 106             | 93               | 21            | 122          | 6               | 14               | 61              | 35               | 6             |
| <b>Principais países</b> | <b>Grupos de idade</b> |                 |                  |                 |                  |               |              |                 |                  |                 |                  |               |
|                          | <b>2002</b>            |                 |                  |                 |                  |               | <b>2003</b>  |                 |                  |                 |                  |               |
|                          | <b>Total</b>           | <b>0  -- 15</b> | <b>15  -- 25</b> | <b>25  --40</b> | <b>40  -- 65</b> | <b>65  --</b> | <b>Total</b> | <b>0  -- 15</b> | <b>15  -- 25</b> | <b>25  --40</b> | <b>40  -- 65</b> | <b>65  --</b> |
| Total                    | 41                     | 2               | 9                | 11              | 17               | 2             | 20           | 4               | 8                | 5               | 2                | 1             |
| Portugal                 | -                      | -               | -                | -               | -                | -             | -            | -               | -                | -               | -                | -             |
| Bolívia                  | 2                      | -               | -                | 2               | -                | -             | 6            | 2               | 2                | 1               | 1                | -             |
| Bulgária                 | -                      | -               | -                | -               | -                | -             | -            | -               | -                | -               | -                | -             |
| Nigéria                  | -                      | -               | -                | -               | -                | -             | -            | -               | -                | -               | -                | -             |
| Angola                   | -                      | -               | -                | -               | -                | -             | 1            | -               | 1                | -               | -                | -             |
| Bangladesh               | -                      | -               | -                | -               | -                | -             | -            | -               | -                | -               | -                | -             |
| Benin                    | -                      | -               | -                | -               | -                | -             | -            | -               | -                | -               | -                | -             |
| Coreia do Sul            | 2                      | -               | 1                | -               | 1                | -             | -            | -               | -                | -               | -                | -             |
| Filipinas                | -                      | -               | -                | -               | -                | -             | -            | -               | -                | -               | -                | -             |
| Grécia                   | -                      | -               | -                | -               | -                | -             | -            | -               | -                | -               | -                | -             |

| <b>Principais países</b> | <b>Grupos de idade</b> |                 |                  |                 |                  |               |              |                 |                  |                 |                  |               |
|--------------------------|------------------------|-----------------|------------------|-----------------|------------------|---------------|--------------|-----------------|------------------|-----------------|------------------|---------------|
|                          | <b>2002</b>            |                 |                  |                 |                  |               | <b>2003</b>  |                 |                  |                 |                  |               |
|                          | <b>Total</b>           | <b>0  -- 15</b> | <b>15  -- 25</b> | <b>25  --40</b> | <b>40  -- 65</b> | <b>65  --</b> | <b>Total</b> | <b>0  -- 15</b> | <b>15  -- 25</b> | <b>25  --40</b> | <b>40  -- 65</b> | <b>65  --</b> |
| Itália                   | -                      | -               | -                | -               | -                | -             | -            | -               | -                | -               | -                | -             |
| Peru                     | 2                      | -               | -                | -               | 1                | 1             | 4            | 2               | 1                | 1               | -                | -             |
| Ignorado                 | -                      | -               | -                | -               | -                | -             | -            | -               | -                | -               | -                | -             |
| Outros países            | 35                     | 2               | 8                | 9               | 15               | 1             | 9            | -               | 4                | 3               | 1                | 1             |

| <b>Principais países</b> | <b>Grupos de idade</b> |                 |                  |                 |                  |               |              |                 |                  |                 |                  |               |
|--------------------------|------------------------|-----------------|------------------|-----------------|------------------|---------------|--------------|-----------------|------------------|-----------------|------------------|---------------|
|                          | <b>2004</b>            |                 |                  |                 |                  |               | <b>2005</b>  |                 |                  |                 |                  |               |
|                          | <b>Total</b>           | <b>0  -- 15</b> | <b>15  -- 25</b> | <b>25  --40</b> | <b>40  -- 65</b> | <b>65  --</b> | <b>Total</b> | <b>0  -- 15</b> | <b>15  -- 25</b> | <b>25  --40</b> | <b>40  -- 65</b> | <b>65  --</b> |
| Total                    | 33                     | 2               | 6                | 14              | 10               | 1             | 114          | 4               | 47               | 50              | 13               | 1             |
| Portugal                 | 4                      | 1               | -                | 1               | 1                | 1             | -            | -               | -                | -               | -                | -             |
| Bolívia                  | 10                     | -               | 1                | 5               | 4                | -             | 84           | 2               | 32               | 41              | 9                | -             |
| Bulgária                 | -                      | -               | -                | -               | -                | -             | -            | -               | -                | -               | -                | -             |
| Nigéria                  | 1                      | -               | 1                | -               | -                | -             | 1            | -               | 1                | -               | -                | -             |
| Angola                   | 4                      | -               | 3                | 1               | -                | -             | 9            | -               | 6                | 2               | 1                | -             |
| Bangladesh               | -                      | -               | -                | -               | -                | -             | -            | -               | -                | -               | -                | -             |
| Benin                    | -                      | -               | -                | -               | -                | -             | -            | -               | -                | -               | -                | -             |
| Coreia do Sul            | -                      | -               | -                | -               | -                | -             | 1            | -               | 1                | -               | -                | -             |
| Filipinas                | -                      | -               | -                | -               | -                | -             | -            | -               | -                | -               | -                | -             |
| Grécia                   | -                      | -               | -                | -               | -                | -             | -            | -               | -                | -               | -                | -             |
| Israel                   | -                      | -               | -                | -               | -                | -             | -            | -               | -                | -               | -                | -             |
| Itália                   | 1                      | -               | -                | 1               | -                | -             | 1            | -               | -                | 1               | -                | -             |
| Peru                     | -                      | -               | -                | -               | -                | -             | -            | -               | -                | -               | -                | -             |
| Ignorado                 | -                      | -               | -                | -               | -                | -             | -            | -               | -                | -               | -                | -             |
| Outros países            | 13                     | 1               | 1                | 6               | 5                | -             | 18           | 2               | 7                | 6               | 3                | 1             |

| <b>Principais países</b> | <b>Grupos de idade</b> |                 |                  |                 |                  |               |              |                 |                  |                 |                  |               |  |
|--------------------------|------------------------|-----------------|------------------|-----------------|------------------|---------------|--------------|-----------------|------------------|-----------------|------------------|---------------|--|
|                          | <b>2006</b>            |                 |                  |                 |                  |               | <b>2007</b>  |                 |                  |                 |                  |               |  |
|                          | <b>Total</b>           | <b>0  -- 15</b> | <b>15  -- 25</b> | <b>25  --40</b> | <b>40  -- 65</b> | <b>65  --</b> | <b>Total</b> | <b>0  -- 15</b> | <b>15  -- 25</b> | <b>25  --40</b> | <b>40  -- 65</b> | <b>65  --</b> |  |
| Total                    | 2.115                  | 101             | 1.011            | 868             | 126              | 9             | 693          | 67              | 299              | 261             | 66               | 1             |  |
| Portugal                 | -                      | -               | -                | -               | -                | -             | 4            | -               | -                | 3               | 1                | -             |  |
| Bolívia                  | 2.078                  | 101             | 999              | 853             | 116              | 9             | 627          | 60              | 286              | 228             | 53               | -             |  |
| Bulgária                 | -                      | -               | -                | -               | -                | -             | -            | -               | -                | -               | -                | -             |  |
| Nigéria                  | -                      | -               | -                | -               | -                | -             | -            | -               | -                | -               | -                | -             |  |
| Angola                   | 5                      | -               | 4                | -               | 1                | -             | 9            | -               | 5                | 4               | -                | -             |  |
| Bangladesh               | -                      | -               | -                | -               | -                | -             | -            | -               | -                | -               | -                | -             |  |
| Benin                    | -                      | -               | -                | -               | -                | -             | -            | -               | -                | -               | -                | -             |  |
| Coreia do Sul            | 1                      | -               | 1                | -               | -                | -             | -            | -               | -                | -               | -                | -             |  |
| Filipinas                | -                      | -               | -                | -               | -                | -             | -            | -               | -                | -               | -                | -             |  |
| Grécia                   | -                      | -               | -                | -               | -                | -             | -            | -               | -                | -               | -                | -             |  |
| Israel                   | -                      | -               | -                | -               | -                | -             | -            | -               | -                | -               | -                | -             |  |
| Itália                   | 2                      | -               | 1                | 1               | -                | -             | 1            | -               | -                | 1               | -                | -             |  |
| Peru                     | 4                      | -               | -                | 3               | 1                | -             | 2            | -               | -                | 2               | -                | -             |  |
| Ignorado                 | -                      | -               | -                | -               | -                | -             | -            | -               | -                | -               | -                | -             |  |
| Outros países            | 25                     | -               | 6                | 11              | 8                | -             | 50           | 7               | 8                | 23              | 12               | 1             |  |

| <b>Principais países</b> | <b>Grupos de idade</b> |                 |                  |                 |                  |               |              |                 |                  |                 |                  |               |                 |  |
|--------------------------|------------------------|-----------------|------------------|-----------------|------------------|---------------|--------------|-----------------|------------------|-----------------|------------------|---------------|-----------------|--|
|                          | <b>2008</b>            |                 |                  |                 |                  |               | <b>2009</b>  |                 |                  |                 |                  |               |                 |  |
|                          | <b>Total</b>           | <b>0  -- 15</b> | <b>15  -- 25</b> | <b>25  --40</b> | <b>40  -- 65</b> | <b>65  --</b> | <b>Total</b> | <b>0  -- 15</b> | <b>15  -- 25</b> | <b>25  --40</b> | <b>40  -- 65</b> | <b>65  --</b> | <b>Ignorada</b> |  |
| Total                    | 347                    | 21              | 173              | 131             | 18               | 4             | 9.441        | 845             | 2.967            | 3.753           | 1.596            | 279           | 1               |  |
| Portugal                 | 3                      | -               | 3                | -               | -                | -             | 223          | 23              | 23               | 48              | 108              | 21            | -               |  |
| Bolívia                  | 302                    | 15              | 153              | 114             | 17               | 3             | 3.605        | 500             | 1.571            | 1.275           | 234              | 25            | -               |  |
| Bulgária                 | -                      | -               | -                | -               | -                | -             | 3            | -               | -                | 1               | 2                | -             | -               |  |
| Nigéria                  | -                      | -               | -                | -               | -                | -             | 213          | 1               | 14               | 158             | 40               | -             | -               |  |
| Angola                   | 7                      | 2               | 4                | 1               | -                | -             | 227          | 17              | 63               | 112             | 29               | 6             | -               |  |
| Bangladesh               | -                      | -               | -                | -               | -                | -             | 15           | -               | 1                | 11              | 3                | -             | -               |  |

|               |    |   |    |    |   |   |       |     |       |       |     |     |   |
|---------------|----|---|----|----|---|---|-------|-----|-------|-------|-----|-----|---|
| Benin         | -  | - | -  | -  | - | - | -     | -   | -     | -     | -   | -   | - |
| Coreia do Sul | -  | - | -  | -  | - | - | 274   | 12  | 44    | 73    | 101 | 44  | - |
| Filipinas     | -  | - | -  | -  | - | - | 12    | -   | -     | 4     | 8   | -   | - |
| Grécia        | -  | - | -  | -  | - | - | 1     | -   | -     | 1     | -   | -   | - |
| Israel        | -  | - | -  | -  | - | - | 13    | 5   | -     | 7     | 1   | -   | - |
| Itália        | -  | - | -  | -  | - | - | 124   | 1   | 5     | 40    | 49  | 29  | - |
| Peru          | 3  | - | 2  | 1  | - | - | 835   | 70  | 218   | 343   | 181 | 23  | - |
| Ignorado      | -  | - | -  | -  | - | - | -     | -   | -     | -     | -   | -   | - |
| Outros países | 32 | 4 | 11 | 15 | 1 | 1 | 3.896 | 216 | 1.028 | 1.680 | 840 | 131 | 1 |

| <b>Principais países</b> | <b>Grupos de idade</b> |                 |                  |                 |                  |               |              |                 |                  |                 |                  |               |
|--------------------------|------------------------|-----------------|------------------|-----------------|------------------|---------------|--------------|-----------------|------------------|-----------------|------------------|---------------|
|                          | <b>2010</b>            |                 |                  |                 |                  |               | <b>2011</b>  |                 |                  |                 |                  |               |
|                          | <b>Total</b>           | <b>0  -- 15</b> | <b>15  -- 25</b> | <b>25  --40</b> | <b>40  -- 65</b> | <b>65  --</b> | <b>Total</b> | <b>0  -- 15</b> | <b>15  -- 25</b> | <b>25  --40</b> | <b>40  -- 65</b> | <b>65  --</b> |
| Total                    | 959                    | 120             | 207              | 354             | 238              | 40            | 114          | 24              | 18               | 27              | 38               | 7             |
| Portugal                 | 33                     | 1               | 6                | 10              | 13               | 3             | 2            | -               | -                | -               | 1                | 1             |
| Bolívia                  | 291                    | 74              | 75               | 103             | 34               | 5             | 43           | 19              | 10               | 10              | 4                | -             |
| Bulgária                 | -                      | -               | -                | -               | -                | -             | -            | -               | -                | -               | -                | -             |
| Nigéria                  | 7                      | -               | 1                | 3               | 3                | -             | 1            | -               | -                | -               | 1                | -             |
| Angola                   | 33                     | 4               | 5                | 20              | 4                | -             | 2            | -               | -                | 2               | -                | -             |
| Bangladesh               | 4                      | -               | -                | 4               | -                | -             | -            | -               | -                | -               | -                | -             |
| Benin                    | -                      | -               | -                | -               | -                | -             | -            | -               | -                | -               | -                | -             |
| Coreia do Sul            | 10                     | 3               | 1                | 3               | 3                | -             | 5            | -               | 1                | 1               | 3                | -             |
| Filipinas                | 3                      | 1               | -                | 1               | 1                | -             | -            | -               | -                | -               | -                | -             |
| Grécia                   | -                      | -               | -                | -               | -                | -             | -            | -               | -                | -               | -                | -             |
| Israel                   | -                      | -               | -                | -               | -                | -             | -            | -               | -                | -               | -                | -             |
| Itália                   | 12                     | -               | -                | 3               | 7                | 2             | 2            | -               | -                | -               | 1                | 1             |
| Peru                     | 87                     | 8               | 18               | 32              | 26               | 3             | 11           | 2               | 1                | 3               | 5                | -             |
| Ignorado                 | 1                      | -               | -                | 1               | -                | -             | -            | -               | -                | -               | -                | -             |
| Outros países            | 478                    | 29              | 101              | 174             | 147              | 27            | 48           | 3               | 6                | 11              | 23               | 5             |

| <b>Principais países</b> | <b>Grupos de idade</b> |                 |                  |                 |                  |               |              |                 |                  |                 |                  |               |
|--------------------------|------------------------|-----------------|------------------|-----------------|------------------|---------------|--------------|-----------------|------------------|-----------------|------------------|---------------|
|                          | <b>2012</b>            |                 |                  |                 |                  |               | <b>2013</b>  |                 |                  |                 |                  |               |
|                          | <b>Total</b>           | <b>0  -- 15</b> | <b>15  -- 25</b> | <b>25  --40</b> | <b>40  -- 65</b> | <b>65  --</b> | <b>Total</b> | <b>0  -- 15</b> | <b>15  -- 25</b> | <b>25  --40</b> | <b>40  -- 65</b> | <b>65  --</b> |
| Total                    | 48                     | 4               | 6                | 15              | 18               | 5             | 8            | 1               | 1                | 3               | 3                | 7             |
| Portugal                 | 3                      | -               | -                | 1               | 2                | -             | -            | -               | -                | -               | -                | 1             |
| Bolívia                  | 3                      | 1               | -                | 1               | 1                | -             | 1            | -               | -                | 1               | -                | -             |
| Bulgária                 | -                      | -               | -                | -               | -                | -             | -            | -               | -                | -               | -                | -             |
| Nigéria                  | -                      | -               | -                | -               | -                | -             | -            | -               | -                | -               | -                | -             |
| Angola                   | 3                      | -               | 2                | -               | 1                | -             | 1            | -               | -                | 1               | -                | -             |
| Bangladesh               | -                      | -               | -                | -               | -                | -             | 1            | -               | -                | 1               | -                | -             |
| Benin                    | -                      | -               | -                | -               | -                | -             | -            | -               | -                | -               | -                | -             |
| Coreia do Sul            | 3                      | -               | 1                | 1               | 1                | -             | -            | -               | -                | -               | -                | -             |
| Filipinas                | -                      | -               | -                | -               | -                | -             | -            | -               | -                | -               | -                | -             |
| Grécia                   | -                      | -               | -                | -               | -                | -             | -            | -               | -                | -               | -                | -             |
| Israel                   | -                      | -               | -                | -               | -                | -             | -            | -               | -                | -               | -                | -             |
| Itália                   | 5                      | 2               | -                | 2               | 1                | -             | -            | -               | -                | -               | -                | 1             |
| Peru                     | 5                      | -               | -                | -               | 3                | 2             | 1            | -               | -                | -               | 1                | -             |
| Ignorado                 | -                      | -               | -                | -               | -                | -             | -            | -               | -                | -               | -                | -             |
| Outros países            | 26                     | 1               | 3                | 10              | 9                | 3             | 4            | 1               | 1                | -               | 2                | 5             |

| <b>Principais países</b> | <b>Grupos de idade</b> |                 |                  |                 |                  |               |
|--------------------------|------------------------|-----------------|------------------|-----------------|------------------|---------------|
|                          | <b>2014</b>            |                 |                  |                 |                  |               |
|                          | <b>Total</b>           | <b>0  -- 15</b> | <b>15  -- 25</b> | <b>25  --40</b> | <b>40  -- 65</b> | <b>65  --</b> |
| Total                    | 24                     | 2               | 3                | 10              | 9                | -             |
| Portugal                 | 5                      | -               | -                | 2               | 3                | -             |
| Bolívia                  | 4                      | 2               | -                | 2               | -                | -             |
| Bulgária                 | 2                      | -               | -                | 2               | -                | -             |
| Nigéria                  | 2                      | -               | -                | 1               | 1                | -             |
| Angola                   | 1                      | -               | 1                | -               | -                | -             |

| Principais países | Grupos de idade |          |           |          |           |        |
|-------------------|-----------------|----------|-----------|----------|-----------|--------|
|                   | 2014            |          |           |          |           |        |
|                   | Total           | 0  -- 15 | 15  -- 25 | 25  --40 | 40  -- 65 | 65  -- |
| Coreia do Sul     | 1               | -        | -         | -        | 1         | -      |
| Filipinas         | 1               | -        | -         | -        | 1         | -      |
| Grécia            | 1               | -        | -         | -        | 1         | -      |
| Israel            | 1               | -        | -         | 1        | -         | -      |
| Itália            | 1               | -        | 1         | -        | -         | -      |
| Peru              | 1               | -        | -         | 1        | -         | -      |
| Ignorado          | -               | -        | -         | -        | -         | -      |
| Outros países     | 2               | -        | 1         | -        | 1         | -      |

Fonte: Ministério da Justiça, Departamento de Polícia Federal, Sistema Nacional de Cadastramento de Estrangeiros (SINCRE), 2015.

**Tabela 1.4.8. Número de estrangeiros registrados como provisório, segundo estado civil, por ano de registro, Brasil, 2000-2014.**

| Estado civil   | Ano de registro |      |      |      |      |      |       |      |      |       |      |      |      |      |      |
|--|-----------------|------|------|------|------|------|-------|------|------|-------|------|------|------|------|------|
|  | 2000            | 2001 | 2002 | 2003 | 2004 | 2005 | 2006  | 2007 | 2008 | 2009  | 2010 | 2011 | 2012 | 2013 | 2014 |
| Total  | 415             | 138  | 41   | 20   | 33   | 114  | 2.115 | 693  | 347  | 9.441 | 959  | 114  | 48   | 8    | 24   |
| casado(a)  | 157             | 51   | 19   | 3    | 12   | 15   | 105   | 47   | 22   | 1.357 | 163  | 19   | 13   | 2    | 6    |
| desquitado(a) ou separado(a) judicialmente / divorciado(a) | 14              | 4    | -    | 1    | -    | -    | 6     | 4    | 1    | 164   | 30   | 3    | 2    | 1    | 1    |
| viúvo(a)   | 16              | 6    | 1    | -    | 2    | 1    | 6     | 3    | -    | 181   | 23   | 3    | 2    | -    | 1    |
| solteiro (a)   | 223             | 75   | 21   | 16   | 19   | 96   | 1.955 | 616  | 317  | 7.496 | 707  | 88   | 30   | 5    | 16   |
| Não aplicável  | 5               | 2    | -    | -    | -    | 2    | 43    | 23   | 7    | 243   | 36   | 1    | 1    | -    | -    |

Fonte: Ministério da Justiça, Departamento de Polícia Federal, Sistema Nacional de Cadastramento de Estrangeiros (SINCRE), 2015.

## 1.5. REGISTROS FRONTEIRIÇOS

**Tabela 1.5.1. Número de estrangeiros registrados como fronteiriço, segundo ano de registro, por ano de entrada, Brasil, 2000-2014.**

| Ano de registro | Ano de entrada |      |      |      |      |      |      |      |      |      |      |      |      |       |       |       |          |
|-----------------|----------------|------|------|------|------|------|------|------|------|------|------|------|------|-------|-------|-------|----------|
|                 | Antes 2000     | 2000 | 2001 | 2002 | 2003 | 2004 | 2005 | 2006 | 2007 | 2008 | 2009 | 2010 | 2011 | 2012  | 2013  | 2014  | Ignorado |
| 2000            | 25             | 128  | -    | -    | -    | -    | -    | -    | -    | -    | -    | -    | -    | -     | -     | -     | 51       |
| 2001            | 1              | 32   | 140  | -    | -    | -    | -    | -    | -    | -    | -    | -    | -    | -     | -     | -     | 81       |
| 2002            | 1              | 2    | 11   | 109  | -    | -    | -    | -    | -    | -    | -    | -    | -    | -     | -     | -     | 46       |
| 2003            | -              | -    | -    | 7    | 79   | -    | -    | -    | -    | -    | -    | -    | -    | -     | -     | -     | 49       |
| 2004            | 10             | 2    | 6    | 2    | 11   | 346  | -    | -    | -    | -    | -    | -    | -    | -     | -     | -     | 163      |
| 2005            | 28             | 4    | 6    | 3    | 2    | 36   | 480  | -    | -    | -    | -    | -    | -    | -     | -     | -     | 37       |
| 2006            | 30             | 4    | 3    | 2    | -    | 3    | 13   | 367  | -    | -    | -    | -    | -    | -     | -     | -     | 57       |
| 2007            | 20             | 6    | 2    | -    | -    | -    | -    | 26   | 326  | -    | -    | -    | -    | -     | -     | -     | 48       |
| 2008            | 17             | 16   | 2    | 2    | 2    | 1    | -    | 14   | 2    | 320  | -    | -    | -    | -     | -     | -     | 44       |
| 2009            | 23             | 23   | 21   | 2    | 4    | -    | 6    | 7    | 3    | 19   | 468  | -    | -    | -     | -     | -     | 57       |
| 2010            | 6              | 6    | 7    | -    | -    | 2    | -    | 4    | 3    | -    | 4    | 620  | -    | -     | -     | -     | 42       |
| 2011            | 11             | 1    | -    | -    | -    | -    | 1    | 2    | 1    | -    | 1    | 9    | 975  | -     | -     | -     | 25       |
| 2012            | 15             | 5    | -    | 2    | -    | -    | 4    | -    | -    | 1    | 3    | 7    | 45   | 1.062 | -     | -     | 36       |
| 2013            | 15             | 3    | 2    | -    | -    | 2    | 2    | -    | 2    | 1    | -    | 5    | 2    | 68    | 1.388 | -     | 32       |
| 2014            | 25             | 12   | 4    | -    | 2    | 3    | 4    | -    | 1    | 1    | 1    | 5    | 9    | 9     | 87    | 1.660 | 5        |

Fonte: Ministério da Justiça, Departamento de Polícia Federal, Sistema Nacional de Cadastramento de Estrangeiros (SINCRE), 2015.

**Tabela 1.5.2. Número de estrangeiros registrados como fronteiriço, segundo principais países de nascimento, por ano de registro, Brasil, 2000-2014.**

| Principais países | Ano de registro |      |      |      |      |      |      |      |      |      |      |       |       |       |       |  |
|-------------------|-----------------|------|------|------|------|------|------|------|------|------|------|-------|-------|-------|-------|--|
|                   | 2000            | 2001 | 2002 | 2003 | 2004 | 2005 | 2006 | 2007 | 2008 | 2009 | 2010 | 2011  | 2012  | 2013  | 2014  |  |
| Total             | 204             | 254  | 169  | 135  | 540  | 596  | 479  | 428  | 420  | 633  | 694  | 1.026 | 1.180 | 1.522 | 1.828 |  |
| Uruguai           | 119             | 166  | 76   | 53   | 231  | 482  | 387  | 343  | 281  | 412  | 517  | 708   | 888   | 1.224 | 1.308 |  |
| Paraguai          | 53              | 56   | 69   | 59   | 83   | 83   | 74   | 52   | 118  | 132  | 131  | 136   | 238   | 250   | 444   |  |



| Principais países | Ano de registro |      |      |      |      |      |      |      |      |      |      |      |      |      |      |
|-------------------|-----------------|------|------|------|------|------|------|------|------|------|------|------|------|------|------|
|                   | 2000            | 2001 | 2002 | 2003 | 2004 | 2005 | 2006 | 2007 | 2008 | 2009 | 2010 | 2011 | 2012 | 2013 | 2014 |
| Bolívia           | 13              | 15   | 11   | 19   | 223  | 22   | 15   | 30   | 17   | 85 t | 25   | 161  | 26   | 26   | 30   |
| Venezuela         | -               | -    | -    | -    | -    | 4    | -    | 2    | -    | 3    | 17   | 16   | 20   | 12   | 25   |
| Argentina         | 19              | 17   | 12   | 4    | 2    | 4    | 3    | 1    | -    | 1    | 3    | 4    | 6    | 7    | 17   |
| Ignorado          | -               | -    | -    | -    | 1    | -    | -    | -    | -    | -    | -    | -    | -    | -    | 2    |
| Outros países     | -               | -    | 1    | -    | -    | 1    | -    | -    | 4    | -    | 1    | 1    | 2    | 3    | 2    |

Fonte: Ministério da Justiça, Departamento de Polícia Federal, Sistema Nacional de Cadastramento de Estrangeiros (SINCRE), 2015.

**Tabela 1.5.3. Número de estrangeiros registrados como fronteiriço, segundo sexo, por ano de registro, Brasil, 2000-2014.**

| Sexo     | Ano de registro |      |      |      |      |      |      |      |      |      |      |       |       |       |       |
|----------|-----------------|------|------|------|------|------|------|------|------|------|------|-------|-------|-------|-------|
|          | 2000            | 2001 | 2002 | 2003 | 2004 | 2005 | 2006 | 2007 | 2008 | 2009 | 2010 | 2011  | 2012  | 2013  | 2014  |
| Mulheres | 84              | 116  | 81   | 65   | 278  | 302  | 266  | 209  | 190  | 306  | 339  | 472   | 520   | 720   | 799   |
| Homens   | 120             | 138  | 88   | 70   | 262  | 294  | 213  | 219  | 230  | 327  | 355  | 554   | 660   | 802   | 1.029 |
| Total    | 204             | 254  | 169  | 135  | 540  | 596  | 479  | 428  | 420  | 633  | 694  | 1.026 | 1.180 | 1.522 | 1.828 |

Fonte: Ministério da Justiça, Departamento de Polícia Federal, Sistema Nacional de Cadastramento de Estrangeiros (SINCRE), 2015.

**Tabela 1.5.4. Número total de estrangeiros registrados como fronteiriço, segundo principais países, por sexo e ano de registro, Brasil, 2000-2014.**

| Principais países | 2000  |        |          | 2001  |        |          | 2002  |        |          | 2003  |        |          |
|-------------------|-------|--------|----------|-------|--------|----------|-------|--------|----------|-------|--------|----------|
|                   | Total | Homens | Mulheres | Total | Homens | Mulheres | Total | Homens | Mulheres | Total | Homens | Mulheres |
| Total             | 204   | 120    | 84       | 254   | 138    | 116      | 169   | 88     | 81       | 135   | 70     | 65       |
| Uruguai           | 119   | 69     | 50       | 166   | 90     | 76       | 76    | 38     | 38       | 53    | 21     | 32       |
| Paraguai          | 53    | 31     | 22       | 56    | 26     | 30       | 69    | 38     | 31       | 59    | 36     | 23       |
| Bolívia           | 13    | 8      | 5        | 15    | 10     | 5        | 11    | 6      | 5        | 19    | 10     | 9        |
| Venezuela         | -     | -      | -        | -     | -      | -        | -     | -      | -        | -     | -      | -        |
| Argentina         | 19    | 12     | 7        | 17    | 12     | 5        | 12    | 6      | 6        | 4     | 3      | 1        |
| Ignorado          | -     | -      | -        | -     | -      | -        | -     | -      | -        | -     | -      | -        |
| Outros países     | -     | -      | -        | -     | -      | -        | 1     | -      | 1        | -     | -      | -        |

| <b>Principais países</b> | <b>2004</b>  |               |                 | <b>2005</b>  |               |                 | <b>2006</b>  |               |                 | <b>2007</b>  |               |                 |
|--------------------------|--------------|---------------|-----------------|--------------|---------------|-----------------|--------------|---------------|-----------------|--------------|---------------|-----------------|
|                          | <b>Total</b> | <b>Homens</b> | <b>Mulheres</b> | <b>Total</b> | <b>Homens</b> | <b>Mulheres</b> | <b>Total</b> | <b>Homens</b> | <b>Mulheres</b> | <b>Total</b> | <b>Homens</b> | <b>Mulheres</b> |
| Total                    | 540          | 262           | 278             | 596          | 294           | 302             | 479          | 213           | 266             | 428          | 219           | 209             |
| Uruguai                  | 231          | 122           | 109             | 482          | 230           | 252             | 387          | 158           | 229             | 343          | 174           | 169             |
| Paraguai                 | 83           | 51            | 32              | 83           | 52            | 31              | 74           | 44            | 30              | 52           | 25            | 27              |
| Bolívia                  | 223          | 87            | 136             | 22           | 4             | 18              | 15           | 11            | 4               | 30           | 18            | 12              |
| Venezuela                | -            | -             | -               | 4            | 4             | -               | -            | -             | -               | 2            | 1             | 1               |
| Argentina                | 2            | 1             | 1               | 4            | 3             | 1               | 3            | -             | 3               | 1            | 1             | -               |
| Ignorado                 | 1            | 1             | -               | -            | -             | -               | -            | -             | -               | -            | -             | -               |
| Outros países            | -            | -             | -               | 1            | 1             | -               | -            | -             | -               | -            | -             | -               |

| <b>Principais países</b> | <b>2008</b>  |               |                 | <b>2009</b>  |               |                 | <b>2010</b>  |               |                 | <b>2011</b>  |               |                 |
|--------------------------|--------------|---------------|-----------------|--------------|---------------|-----------------|--------------|---------------|-----------------|--------------|---------------|-----------------|
|                          | <b>Total</b> | <b>Homens</b> | <b>Mulheres</b> | <b>Total</b> | <b>Homens</b> | <b>Mulheres</b> | <b>Total</b> | <b>Homens</b> | <b>Mulheres</b> | <b>Total</b> | <b>Homens</b> | <b>Mulheres</b> |
| Total                    | 420          | 230           | 190             | 633          | 327           | 306             | 694          | 355           | 339             | 1.026        | 554           | 472             |
| Uruguai                  | 281          | 127           | 154             | 412          | 202           | 210             | 517          | 262           | 255             | 708          | 395           | 313             |
| Paraguai                 | 118          | 91            | 27              | 132          | 68            | 64              | 131          | 67            | 64              | 136          | 78            | 58              |
| Bolívia                  | 17           | 8             | 9               | 85           | 54            | 31              | 25           | 15            | 10              | 161          | 66            | 95              |
| Venezuela                | -            | -             | -               | 3            | 3             | -               | 17           | 11            | 6               | 16           | 11            | 5               |
| Argentina                | -            | -             | -               | 1            | -             | 1               | 3            | -             | 3               | 4            | 3             | 1               |
| Ignorado                 | -            | -             | -               | -            | -             | -               | -            | -             | -               | -            | -             | -               |
| Outros países            | 4            | 4             | -               | -            | -             | -               | 1            | -             | 1               | 1            | 1             | -               |

| <b>Principais países</b> | <b>2012</b>  |               |                 | <b>2013</b>  |               |                 | <b>2014</b>  |               |                 |
|--------------------------|--------------|---------------|-----------------|--------------|---------------|-----------------|--------------|---------------|-----------------|
|                          | <b>Total</b> | <b>Homens</b> | <b>Mulheres</b> | <b>Total</b> | <b>Homens</b> | <b>Mulheres</b> | <b>Total</b> | <b>Homens</b> | <b>Mulheres</b> |
| Total                    | 1.180        | 660           | 520             | 1.522        | 802           | 720             | 1.828        | 1.029         | 799             |
| Uruguai                  | 888          | 495           | 393             | 1.224        | 612           | 612             | 1.308        | 678           | 630             |
| Paraguai                 | 238          | 134           | 104             | 250          | 158           | 92              | 444          | 301           | 143             |
| Bolívia                  | 26           | 24            | 2               | 26           | 20            | 6               | 30           | 17            | 13              |
| Venezuela                | 20           | 4             | 16              | 12           | 8             | 4               | 25           | 17            | 8               |
| Argentina                | 6            | 1             | 5               | 7            | 2             | 5               | 17           | 12            | 5               |

| Principais países | 2012  |        |          | 2013  |        |          | 2014  |        |          |
|-------------------|-------|--------|----------|-------|--------|----------|-------|--------|----------|
|                   | Total | Homens | Mulheres | Total | Homens | Mulheres | Total | Homens | Mulheres |
| Ignorado          | -     | -      | -        | -     | -      | -        | 2     | 2      | -        |
| Outros países     | 2     | 2      | -        | 3     | 2      | 1        | 2     | 2      | -        |

Fonte: Ministério da Justiça, Departamento de Polícia Federal, Sistema Nacional de Cadastramento de Estrangeiros (SINCRE), 2015.

**Tabela 1.5.5. Número de estrangeiros registrados como fronteiriço, segundo grupos de idade, por ano de registro, Brasil, 2000-2014.**

| Grupos de idade | Ano de registro |      |      |      |      |      |      |      |      |      |      |       |       |       |       |
|-----------------|-----------------|------|------|------|------|------|------|------|------|------|------|-------|-------|-------|-------|
|                 | 2000            | 2001 | 2002 | 2003 | 2004 | 2005 | 2006 | 2007 | 2008 | 2009 | 2010 | 2011  | 2012  | 2013  | 2014  |
| Total           | 204             | 254  | 169  | 135  | 540  | 596  | 479  | 428  | 420  | 633  | 694  | 1.026 | 1.180 | 1.522 | 1.828 |
| 0  -- 15        | 17              | 20   | 17   | 13   | 13   | 19   | 27   | 28   | 17   | 36   | 31   | 18    | 20    | 32    | 22    |
| 15  -- 25       | 86              | 98   | 56   | 45   | 86   | 132  | 78   | 103  | 93   | 153  | 153  | 237   | 249   | 344   | 486   |
| 25  --40        | 58              | 82   | 66   | 54   | 254  | 193  | 129  | 114  | 148  | 214  | 226  | 397   | 472   | 581   | 735   |
| 40  -- 65       | 37              | 48   | 25   | 22   | 169  | 195  | 173  | 147  | 135  | 192  | 244  | 326   | 392   | 498   | 527   |
| 65  --          | 6               | 6    | 5    | 1    | 18   | 57   | 72   | 35   | 27   | 37   | 40   | 48    | 47    | 67    | 56    |
| Ignorada        | -               | -    | -    | -    | -    | -    | -    | 1    | -    | 1    | -    | -     | -     | -     | 2     |

Fonte: Ministério da Justiça, Departamento de Polícia Federal, Sistema Nacional de Cadastramento de Estrangeiros (SINCRE), 2015.

**Tabela 1.5.6. Número total de estrangeiros registrados como fronteiriço, segundo principais países, por grupo de idades e ano de registro, Brasil, 2000-2014.**

| Principais países | Grupos de idade |          |           |          |           |        |       |          |           |          |           |        |
|-------------------|-----------------|----------|-----------|----------|-----------|--------|-------|----------|-----------|----------|-----------|--------|
|                   | 2000            |          |           |          |           |        | 2001  |          |           |          |           |        |
|                   | Total           | 0  -- 15 | 15  -- 25 | 25  --40 | 40  -- 65 | 65  -- | Total | 0  -- 15 | 15  -- 25 | 25  --40 | 40  -- 65 | 65  -- |
| Total             | 204             | 17       | 86        | 58       | 37        | 6      | 254   | 20       | 98        | 82       | 48        | 6      |
| Uruguai           | 119             | 1        | 62        | 36       | 17        | 3      | 166   | 2        | 70        | 58       | 32        | 4      |
| Paraguai          | 53              | 7        | 21        | 13       | 10        | 2      | 56    | 9        | 21        | 15       | 9         | 2      |
| Bolívia           | 13              | 1        | 1         | 6        | 4         | 1      | 15    | 2        | 4         | 7        | 2         | -      |
| Venezuela         | -               | -        | -         | -        | -         | -      | -     | -        | -         | -        | -         | -      |
| Argentina         | 19              | 8        | 2         | 3        | 6         | -      | 17    | 7        | 3         | 2        | 5         | -      |
| Ignorado          | -               | -        | -         | -        | -         | -      | -     | -        | -         | -        | -         | -      |
| Outros países     | -               | -        | -         | -        | -         | -      | -     | -        | -         | -        | -         | -      |

| <b>Principais países</b> | <b>Grupos de idade</b> |                 |                  |                 |                  |               |              |                 |                  |                 |                  |               |
|--------------------------|------------------------|-----------------|------------------|-----------------|------------------|---------------|--------------|-----------------|------------------|-----------------|------------------|---------------|
|                          | <b>2002</b>            |                 |                  |                 |                  |               | <b>2003</b>  |                 |                  |                 |                  |               |
|                          | <b>Total</b>           | <b>0  -- 15</b> | <b>15  -- 25</b> | <b>25  --40</b> | <b>40  -- 65</b> | <b>65  --</b> | <b>Total</b> | <b>0  -- 15</b> | <b>15  -- 25</b> | <b>25  --40</b> | <b>40  -- 65</b> | <b>65  --</b> |
| Total                    | 169                    | 17              | 56               | 66              | 25               | 5             | 135          | 13              | 45               | 54              | 22               | 1             |
| Uruguai                  | 76                     | 1               | 26               | 35              | 14               | -             | 53           | -               | 16               | 24              | 13               | -             |
| Paraguai                 | 69                     | 11              | 23               | 26              | 6                | 3             | 59           | 5               | 23               | 25              | 5                | 1             |
| Bolívia                  | 11                     | 2               | 4                | 2               | 1                | 2             | 19           | 7               | 6                | 2               | 4                | -             |
| Venezuela                | -                      | -               | -                | -               | -                | -             | -            | -               | -                | -               | -                | -             |
| Argentina                | 12                     | 3               | 3                | 2               | 4                | -             | 4            | 1               | -                | 3               | -                | -             |
| Ignorado                 | -                      | -               | -                | -               | -                | -             | -            | -               | -                | -               | -                | -             |
| Outros países            | 1                      | -               | -                | 1               | -                | -             | -            | -               | -                | -               | -                | -             |

| <b>Principais países</b> | <b>Grupos de idade</b> |                 |                  |                 |                  |               |              |                 |                  |                 |                  |               |
|--------------------------|------------------------|-----------------|------------------|-----------------|------------------|---------------|--------------|-----------------|------------------|-----------------|------------------|---------------|
|                          | <b>2004</b>            |                 |                  |                 |                  |               | <b>2005</b>  |                 |                  |                 |                  |               |
|                          | <b>Total</b>           | <b>0  -- 15</b> | <b>15  -- 25</b> | <b>25  --40</b> | <b>40  -- 65</b> | <b>65  --</b> | <b>Total</b> | <b>0  -- 15</b> | <b>15  -- 25</b> | <b>25  --40</b> | <b>40  -- 65</b> | <b>65  --</b> |
| Total                    | 540                    | 13              | 86               | 254             | 169              | 18            | 596          | 19              | 132              | 193             | 195              | 57            |
| Uruguai                  | 231                    | 3               | 42               | 94              | 77               | 15            | 482          | 10              | 90               | 150             | 177              | 55            |
| Paraguai                 | 83                     | 3               | 21               | 46              | 12               | 1             | 83           | 3               | 33               | 33              | 12               | 2             |
| Bolívia                  | 223                    | 7               | 23               | 111             | 80               | 2             | 22           | 6               | 7                | 5               | 4                | -             |
| Venezuela                | -                      | -               | -                | -               | -                | -             | 4            | -               | -                | 4               | -                | -             |
| Argentina                | 2                      | -               | -                | 2               | -                | -             | 4            | -               | 2                | 1               | 1                | -             |
| Ignorado                 | 1                      | -               | -                | 1               | -                | -             | -            | -               | -                | -               | -                | -             |
| Outros países            | -                      | -               | -                | -               | -                | -             | 1            | -               | -                | -               | 1                | -             |

| <b>Principais países</b> | <b>Grupos de idade</b> |                 |                  |                 |                  |               |              |                 |                  |                 |                  |               |                 |
|--------------------------|------------------------|-----------------|------------------|-----------------|------------------|---------------|--------------|-----------------|------------------|-----------------|------------------|---------------|-----------------|
|                          | <b>2006</b>            |                 |                  |                 |                  |               | <b>2007</b>  |                 |                  |                 |                  |               |                 |
|                          | <b>Total</b>           | <b>0  -- 15</b> | <b>15  -- 25</b> | <b>25  --40</b> | <b>40  -- 65</b> | <b>65  --</b> | <b>Total</b> | <b>0  -- 15</b> | <b>15  -- 25</b> | <b>25  --40</b> | <b>40  -- 65</b> | <b>65  --</b> | <b>Ignorada</b> |
| Total                    | 479                    | 27              | 78               | 129             | 173              | 72            | 428          | 28              | 103              | 114             | 147              | 35            | 1               |
| Uruguai                  | 387                    | 15              | 61               | 91              | 151              | 69            | 343          | 17              | 80               | 83              | 130              | 32            | 1               |
| Paraguai                 | 74                     | 11              | 14               | 28              | 18               | 3             | 52           | 6               | 15               | 18              | 11               | 2             | -               |

|               |    |   |   |   |   |   |    |   |   |    |   |   |   |
|---------------|----|---|---|---|---|---|----|---|---|----|---|---|---|
| Bolívia       | 15 | - | 3 | 8 | 4 | - | 30 | 4 | 7 | 12 | 6 | 1 | - |
| Venezuela     | -  | - | - | - | - | - | 2  | - | 1 | 1  | - | - | - |
| Argentina     | 3  | 1 | - | 2 | - | - | 1  | 1 | - | -  | - | - | - |
| Ignorado      | -  | - | - | - | - | - | -  | - | - | -  | - | - | - |
| Outros países | -  | - | - | - | - | - | -  | - | - | -  | - | - | - |

| <b>Principais países</b> | <b>Grupos de idade</b> |                 |                  |                 |                  |               |              |                 |                  |                 |                  |               |                 |  |
|--------------------------|------------------------|-----------------|------------------|-----------------|------------------|---------------|--------------|-----------------|------------------|-----------------|------------------|---------------|-----------------|--|
|                          | <b>2008</b>            |                 |                  |                 |                  |               | <b>2009</b>  |                 |                  |                 |                  |               |                 |  |
|                          | <b>Total</b>           | <b>0  -- 15</b> | <b>15  -- 25</b> | <b>25  --40</b> | <b>40  -- 65</b> | <b>65  --</b> | <b>Total</b> | <b>0  -- 15</b> | <b>15  -- 25</b> | <b>25  --40</b> | <b>40  -- 65</b> | <b>65  --</b> | <b>Ignorada</b> |  |
| Total                    | 420                    | 17              | 93               | 148             | 135              | 27            | 633          | 36              | 153              | 214             | 192              | 37            | 1               |  |
| Uruguai                  | 281                    | 6               | 54               | 94              | 103              | 24            | 412          | 17              | 82               | 133             | 147              | 32            | 1               |  |
| Paraguai                 | 118                    | 6               | 34               | 47              | 28               | 3             | 132          | 9               | 57               | 43              | 21               | 2             | -               |  |
| Bolívia                  | 17                     | 5               | 5                | 4               | 3                | -             | 85           | 9               | 12               | 38              | 23               | 3             | -               |  |
| Venezuela                | -                      | -               | -                | -               | -                | -             | 3            | 1               | 2                | -               | -                | -             | -               |  |
| Argentina                | -                      | -               | -                | -               | -                | -             | 1            | -               | -                | -               | 1                | -             | -               |  |
| Ignorado                 | -                      | -               | -                | -               | -                | -             | -            | -               | -                | -               | -                | -             | -               |  |
| Outros países            | 4                      | -               | -                | 3               | 1                | -             | -            | -               | -                | -               | -                | -             | -               |  |

| <b>Principais países</b> | <b>Grupos de idade</b> |                 |                  |                 |                  |               |              |                 |                  |                 |                  |               |                 |  |
|--------------------------|------------------------|-----------------|------------------|-----------------|------------------|---------------|--------------|-----------------|------------------|-----------------|------------------|---------------|-----------------|--|
|                          | <b>2010</b>            |                 |                  |                 |                  |               | <b>2011</b>  |                 |                  |                 |                  |               |                 |  |
|                          | <b>Total</b>           | <b>0  -- 15</b> | <b>15  -- 25</b> | <b>25  --40</b> | <b>40  -- 65</b> | <b>65  --</b> | <b>Total</b> | <b>0  -- 15</b> | <b>15  -- 25</b> | <b>25  --40</b> | <b>40  -- 65</b> | <b>65  --</b> | <b>Ignorada</b> |  |
| Total                    | 694                    | 31              | 153              | 226             | 244              | 40            | 1.026        | 18              | 237              | 397             | 326              | 48            | 1               |  |
| Uruguai                  | 517                    | 10              | 92               | 170             | 208              | 37            | 708          | 5               | 148              | 254             | 256              | 45            | 1               |  |
| Paraguai                 | 131                    | 6               | 53               | 46              | 23               | 3             | 136          | 3               | 44               | 65              | 21               | 3             | -               |  |
| Bolívia                  | 25                     | 8               | 6                | 5               | 6                | -             | 161          | 2               | 42               | 73              | 44               | -             | -               |  |
| Venezuela                | 17                     | 6               | 1                | 3               | 7                | -             | 16           | 7               | 3                | 3               | 3                | -             | -               |  |
| Argentina                | 3                      | 1               | 1                | 1               | -                | -             | 4            | -               | -                | 2               | 2                | -             | -               |  |
| Ignorado                 | -                      | -               | -                | -               | -                | -             | -            | -               | -                | -               | -                | -             | -               |  |
| Outros países            | 1                      | -               | -                | 1               | -                | -             | 1            | 1               | -                | -               | -                | -             | -               |  |

| Principais países | Grupos de idade |          |           |          |           |        |       |          |           |          |           |        |
|-------------------|-----------------|----------|-----------|----------|-----------|--------|-------|----------|-----------|----------|-----------|--------|
|                   | 2012            |          |           |          |           |        | 2013  |          |           |          |           |        |
|                   | Total           | 0  -- 15 | 15  -- 25 | 25  --40 | 40  -- 65 | 65  -- | Total | 0  -- 15 | 15  -- 25 | 25  --40 | 40  -- 65 | 65  -- |
| Total             | 1.180           | 20       | 249       | 472      | 392       | 47     | 1.522 | 32       | 344       | 581      | 498       | 67     |
| Uruguai           | 888             | 9        | 149       | 347      | 340       | 43     | 1.224 | 12       | 237       | 451      | 458       | 66     |
| Paraguai          | 238             | 2        | 84        | 108      | 40        | 4      | 250   | 11       | 95        | 112      | 31        | 1      |
| Bolívia           | 26              | 2        | 10        | 10       | 4         | -      | 26    | 7        | 7         | 10       | 2         | -      |
| Venezuela         | 20              | 5        | 2         | 7        | 6         | -      | 12    | 1        | 1         | 5        | 5         | -      |
| Argentina         | 6               | 2        | 4         | -        | -         | -      | 7     | -        | 4         | 2        | 1         | -      |
| Ignorado          | -               | -        | -         | -        | -         | -      | -     | -        | -         | -        | -         | -      |
| Outros países     | 2               | -        | -         | -        | 2         | -      | 3     | 1        | -         | 1        | 1         | -      |

| Principais países | Grupos de idade |          |           |          |           |        |          |
|-------------------|-----------------|----------|-----------|----------|-----------|--------|----------|
|                   | 2014            |          |           |          |           |        |          |
|                   | Total           | 0  -- 15 | 15  -- 25 | 25  --40 | 40  -- 65 | 65  -- | Ignorada |
| Total             | 1.828           | 22       | 486       | 735      | 527       | 56     | 2        |
| Uruguai           | 1.308           | 6        | 317       | 505      | 433       | 46     | 1        |
| Paraguai          | 444             | 10       | 158       | 195      | 72        | 8      | 1        |
| Bolívia           | 30              | 5        | 3         | 14       | 8         | -      | -        |
| Venezuela         | 25              | 1        | 2         | 12       | 9         | 1      | -        |
| Argentina         | 17              | -        | 6         | 8        | 3         | -      | -        |
| Ignorado          | 2               | -        | -         | 1        | -         | 1      | -        |
| Outros países     | 2               | -        | -         | -        | 2         | -      | -        |

Fonte: Ministério da Justiça, Departamento de Polícia Federal, Sistema Nacional de Cadastramento de Estrangeiros (SINCRE), 2015.

**Tabela 1.5.7. Número de estrangeiros registrados como fronteiro, segundo estado civil, por ano de registro, Brasil, 2000-2014.**

| Estado civil | Ano de registro |      |      |      |      |      |      |      |      |      |      |       |       |       |       |
|--------------|-----------------|------|------|------|------|------|------|------|------|------|------|-------|-------|-------|-------|
|              | 2000            | 2001 | 2002 | 2003 | 2004 | 2005 | 2006 | 2007 | 2008 | 2009 | 2010 | 2011  | 2012  | 2013  | 2014  |
| Total        | 204             | 254  | 169  | 135  | 540  | 596  | 479  | 428  | 420  | 633  | 694  | 1.026 | 1.180 | 1.522 | 1.828 |

| Estado civil   | Ano de registro |      |      |      |      |      |      |      |      |      |      |      |      |      |       |
|--|-----------------|------|------|------|------|------|------|------|------|------|------|------|------|------|-------|
|  | 2000            | 2001 | 2002 | 2003 | 2004 | 2005 | 2006 | 2007 | 2008 | 2009 | 2010 | 2011 | 2012 | 2013 | 2014  |
| casado(a)  | 61              | 70   | 44   | 33   | 184  | 211  | 159  | 144  | 133  | 192  | 240  | 368  | 379  | 461  | 473   |
| desquitado(a) ou separado(a) judicialmente / divorciado(a) | 1               | 7    | 1    | -    | 16   | 40   | 67   | 27   | 28   | 23   | 31   | 38   | 32   | 45   | 32    |
| viúvo(a)   | 7               | 10   | 6    | 4    | 21   | 43   | 33   | 35   | 23   | 24   | 54   | 50   | 66   | 127  | 117   |
| solteiro (a)   | 130             | 162  | 117  | 98   | 302  | 297  | 216  | 218  | 231  | 390  | 357  | 541  | 696  | 879  | 1.184 |
| Não aplicável  | 5               | 5    | 1    | -    | 17   | 5    | 4    | 4    | 5    | 4    | 12   | 29   | 7    | 10   | 22    |

Fonte: Ministério da Justiça, Departamento de Polícia Federal, Sistema Nacional de Cadastramento de Estrangeiros (SINCRE), 2015.

## 1.6. REGISTROS “OUTROS”

**Tabela 1.6.1. Número total de estrangeiros registrado como outros, segundo ano de registro, por ano de entrada, Brasil, 2000-2014.**

| Ano de registro | Ano de entrada |      |      |      |      |      |      |      |      |      |      |      |      |      |      |      |          |
|-----------------|----------------|------|------|------|------|------|------|------|------|------|------|------|------|------|------|------|----------|
|                 | Antes 2000     | 2000 | 2001 | 2002 | 2003 | 2004 | 2005 | 2006 | 2007 | 2008 | 2009 | 2010 | 2011 | 2012 | 2013 | 2014 | Ignorado |
| 2000            | 100            | 58   | -    | -    | -    | -    | -    | -    | -    | -    | -    | -    | -    | -    | -    | -    | -        |
| 2001            | 45             | 54   | 17   | -    | -    | -    | -    | -    | -    | -    | -    | -    | -    | -    | -    | -    | -        |
| 2002            | 51             | 16   | 28   | 26   | -    | -    | -    | -    | -    | -    | -    | -    | -    | -    | -    | -    | -        |
| 2003            | 15             | 3    | 3    | 12   | 14   | -    | -    | -    | -    | -    | -    | -    | -    | -    | -    | -    | -        |
| 2004            | 11             | 4    | 4    | 2    | 28   | 20   | -    | -    | -    | -    | -    | -    | -    | -    | -    | -    | -        |
| 2005            | 7              | 1    | 1    | -    | 6    | 48   | 84   | -    | -    | -    | -    | -    | -    | -    | -    | -    | -        |
| 2006            | 10             | 5    | 1    | 1    | 1    | 8    | 53   | 62   | -    | -    | -    | -    | -    | -    | -    | -    | -        |
| 2007            | 8              | 2    | 1    | 2    | 3    | 2    | 9    | 57   | 65   | -    | -    | -    | -    | -    | -    | -    | -        |
| 2008            | 7              | 1    | 1    | 1    | 6    | 2    | 2    | 5    | 45   | 22   | -    | -    | -    | -    | -    | -    | 1        |
| 2009            | 23             | 2    | 2    | -    | 1    | 1    | 1    | 8    | 11   | 101  | 54   | -    | -    | -    | -    | -    | 4        |
| 2010            | 12             | 2    | 2    | -    | -    | 1    | 5    | 3    | 8    | 16   | 57   | 36   | -    | -    | -    | -    | 4        |
| 2011            | 7              | -    | -    | -    | -    | 3    | 1    | -    | 2    | 7    | 15   | 60   | 44   | -    | -    | -    | -        |
| 2012            | 2              | 1    | -    | 1    | 1    | -    | -    | 1    | 2    | 7    | 8    | 25   | 96   | 50   | -    | -    | -        |

| Ano de registro | Ano de entrada |      |      |      |      |      |      |      |      |      |      |      |      |      |      |      |          |
|-----------------|----------------|------|------|------|------|------|------|------|------|------|------|------|------|------|------|------|----------|
|                 | Antes 2000     | 2000 | 2001 | 2002 | 2003 | 2004 | 2005 | 2006 | 2007 | 2008 | 2009 | 2010 | 2011 | 2012 | 2013 | 2014 | Ignorado |
| 2013            | 1              | 1    | -    | -    | -    | -    | -    | -    | -    | 3    | 7    | 16   | 77   | 282  | 82   | -    | -        |
| 2014            | 1              | 1    | 1    | -    | 1    | 1    | -    | -    | 1    | 2    | 2    | 26   | 48   | 132  | 555  | 618  | -        |

Fonte: Ministério da Justiça, Departamento de Polícia Federal, Sistema Nacional de Cadastramento de Estrangeiros (SINCRE), 2015.

**Tabela 1.6.2. Número de estrangeiros registrado como outros, segundo principais países de nascimento, por ano de registro, Brasil, 2000-2014.**

| Principais países | Ano de registro |      |      |      |      |      |      |      |      |      |      |      |      |      |       |  |
|-------------------|-----------------|------|------|------|------|------|------|------|------|------|------|------|------|------|-------|--|
|                   | 2000            | 2001 | 2002 | 2003 | 2004 | 2005 | 2006 | 2007 | 2008 | 2009 | 2010 | 2011 | 2012 | 2013 | 2014  |  |
| Total             | 158             | 116  | 121  | 47   | 69   | 147  | 141  | 149  | 93   | 208  | 146  | 139  | 194  | 469  | 1.389 |  |
| Síria             | -               | -    | -    | -    | -    | 1    | -    | -    | 1    | 3    | 1    | -    | 16   | 140  | 732   |  |
| Líbano            | -               | -    | -    | -    | -    | -    | -    | 1    | -    | 2    | 5    | -    | -    | 5    | 195   |  |
| Rep Dem Congo     | 1               | 7    | 1    | 3    | 3    | 6    | 14   | 9    | 14   | 24   | 17   | 23   | 33   | 90   | 105   |  |
| Colômbia          | 2               | 2    | 9    | 6    | 24   | 100  | 65   | 61   | 31   | 43   | 55   | 37   | 78   | 110  | 77    |  |
| Mali              | -               | -    | -    | -    | -    | -    | -    | 1    | 1    | 1    | -    | -    | -    | 15   | 77    |  |
| Ignorado          | -               | -    | -    | -    | -    | -    | -    | -    | -    | 5    | -    | -    | -    | -    | -     |  |
| Outros países     | 155             | 107  | 111  | 38   | 42   | 40   | 62   | 77   | 46   | 130  | 68   | 79   | 67   | 109  | 203   |  |

Fonte: Ministério da Justiça, Departamento de Polícia Federal, Sistema Nacional de Cadastramento de Estrangeiros (SINCRE), 2015.

**Tabela 1.6.3. Número de estrangeiros registrado como outros, segundo principais países de nascimento, por ano de registro, Brasil, 2000-2014.**

| Principais países | Ano de registro |      |      |      |      |      |      |      |      |      |      |      |      |      |       |  |
|-------------------|-----------------|------|------|------|------|------|------|------|------|------|------|------|------|------|-------|--|
|                   | 2000            | 2001 | 2002 | 2003 | 2004 | 2005 | 2006 | 2007 | 2008 | 2009 | 2010 | 2011 | 2012 | 2013 | 2014  |  |
| Total             | 158             | 116  | 121  | 47   | 69   | 147  | 141  | 149  | 93   | 208  | 146  | 139  | 194  | 469  | 1.389 |  |
| Síria             | -               | -    | -    | -    | -    | 1    | -    | -    | 1    | 3    | 1    | -    | 16   | 140  | 732   |  |
| Líbano            | -               | -    | -    | -    | -    | -    | -    | 1    | -    | 2    | 5    | -    | -    | 5    | 195   |  |
| Rep Dem Congo     | 1               | 7    | 1    | 3    | 3    | 6    | 14   | 9    | 14   | 24   | 17   | 23   | 33   | 90   | 105   |  |
| Colômbia          | 2               | 2    | 9    | 6    | 24   | 100  | 65   | 61   | 31   | 43   | 55   | 37   | 78   | 110  | 77    |  |



| Principais países | Ano de registro |      |      |      |      |      |      |      |      |      |      |      |      |      |      |
|-------------------|-----------------|------|------|------|------|------|------|------|------|------|------|------|------|------|------|
|                   | 2000            | 2001 | 2002 | 2003 | 2004 | 2005 | 2006 | 2007 | 2008 | 2009 | 2010 | 2011 | 2012 | 2013 | 2014 |
| Mali              | -               | -    | -    | -    | -    | -    | -    | 1    | 1    | 1    | -    | -    | -    | 15   | 77   |
| Ignorado          | -               | -    | -    | -    | -    | -    | -    | -    | -    | 5    | -    | -    | -    | -    | -    |
| Outros países     | 155             | 107  | 111  | 38   | 42   | 40   | 62   | 77   | 46   | 130  | 68   | 79   | 67   | 109  | 203  |

Fonte: Ministério da Justiça, Departamento de Polícia Federal, Sistema Nacional de Cadastramento de Estrangeiros (SINCRE), 2015.

**Tabela 1.6.4. Número de estrangeiros registrado como outros, segundo Unidade da Federação de residência, por ano de registro, Brasil, 2000-2014.**

| Unidade da Federação | Ano de registro |      |      |      |      |      |      |      |      |      |      |      |      |      |       |
|----------------------|-----------------|------|------|------|------|------|------|------|------|------|------|------|------|------|-------|
|                      | 2000            | 2001 | 2002 | 2003 | 2004 | 2005 | 2006 | 2007 | 2008 | 2009 | 2010 | 2011 | 2012 | 2013 | 2014  |
| Total                | 158             | 116  | 121  | 47   | 69   | 147  | 141  | 149  | 93   | 208  | 146  | 139  | 194  | 469  | 1.389 |
| Norte                | -               | -    | -    | 1    | -    | 9    | 8    | 13   | 1    | 58   | 7    | 9    | 21   | 25   | 48    |
| Rondônia             | -               | -    | -    | -    | -    | -    | -    | -    | 1    | 1    | -    | 1    | -    | -    | -     |
| Acre                 | -               | -    | -    | -    | -    | -    | -    | 8    | -    | 50   | 5    | -    | 4    | -    | 7     |
| Amazonas             | -               | -    | -    | -    | -    | 9    | 2    | 5    | -    | 6    | 2    | 8    | 16   | 21   | 36    |
| Roraima              | -               | -    | -    | -    | -    | -    | -    | 6    | -    | -    | -    | -    | -    | 1    | 4     |
| Pará                 | -               | -    | -    | 1    | -    | -    | -    | -    | -    | -    | -    | -    | -    | -    | 1     |
| Amapá                | -               | -    | -    | -    | -    | -    | -    | -    | -    | 1    | -    | -    | -    | -    | -     |
| Nordeste             | 6               | 3    | 3    | -    | -    | 8    | 5    | 6    | 22   | 8    | 7    | 1    | 1    | 6    | 5     |
| Ceará                | 2               | 2    | 2    | -    | -    | -    | 1    | -    | 5    | -    | -    | -    | 1    | -    | 2     |
| Rio Grande do Norte  | 4               | -    | -    | -    | -    | 8    | 3    | 1    | 14   | 8    | 7    | 1    | -    | 1    | 1     |
| Pernambuco           | -               | -    | -    | -    | -    | -    | -    | 3    | 3    | -    | -    | -    | -    | 1    | -     |
| Alagoas              | -               | 1    | -    | -    | -    | -    | -    | -    | -    | -    | -    | -    | -    | -    | -     |
| Bahia                | -               | -    | 1    | -    | -    | -    | 1    | 2    | -    | -    | -    | -    | -    | 4    | 2     |
| Sudeste              | 147             | 108  | 101  | 40   | 58   | 103  | 109  | 91   | 46   | 105  | 87   | 92   | 132  | 312  | 969   |
| Minas Gerais         | 1               | 3    | 4    | -    | -    | -    | -    | 6    | 1    | 1    | 1    | 2    | 2    | 6    | 25    |
| Espírito Santo       | -               | -    | -    | -    | -    | -    | -    | -    | -    | -    | -    | -    | -    | 2    | 8     |
| Rio de Janeiro       | 87              | 52   | 69   | 23   | 16   | 13   | 37   | 26   | 23   | 52   | 49   | 44   | 58   | 78   | 105   |

| Unidade da Federação | Ano de registro |      |      |      |      |      |      |      |      |      |      |      |      |      |      |
|----------------------|-----------------|------|------|------|------|------|------|------|------|------|------|------|------|------|------|
|                      | 2000            | 2001 | 2002 | 2003 | 2004 | 2005 | 2006 | 2007 | 2008 | 2009 | 2010 | 2011 | 2012 | 2013 | 2014 |
| São Paulo            | 59              | 53   | 28   | 17   | 38   | 90   | 72   | 59   | 22   | 52   | 37   | 46   | 72   | 226  | 831  |
| Sul                  | 3               | 4    | 16   | 4    | 4    | 17   | 10   | 26   | 12   | 22   | 41   | 21   | 28   | 94   | 302  |
| Paraná               | -               | 1    | -    | 1    | -    | -    | -    | 4    | 1    | 7    | 9    | 5    | 6    | 41   | 218  |
| Santa Catarina       | 1               | 2    | 1    | 2    | 1    | 1    | -    | 1    | -    | 2    | 4    | 1    | -    | 22   | 29   |
| Rio Grande do Sul    | 2               | 1    | 15   | 1    | 3    | 16   | 10   | 21   | 11   | 13   | 28   | 15   | 22   | 31   | 55   |
| Centro-Oeste         | 2               | 1    | 1    | 2    | 7    | 10   | 9    | 13   | 12   | 15   | 4    | 16   | 12   | 32   | 65   |
| Mato Grosso do Sul   | 1               | -    | -    | 1    | -    | 2    | -    | 9    | 1    | -    | 3    | 3    | -    | 5    | 5    |
| Mato Grosso          | -               | -    | -    | -    | 2    | -    | -    | 1    | 1    | 2    | -    | -    | 1    | 3    | 1    |
| Goiás                | -               | -    | -    | -    | -    | 4    | 4    | 2    | 1    | 1    | -    | -    | 3    | 9    | 14   |
| Distrito Federal     | 1               | 1    | 1    | 1    | 5    | 4    | 5    | 1    | 9    | 12   | 1    | 13   | 8    | 15   | 46   |

Fonte: Ministério da Justiça, Departamento de Polícia Federal, Sistema Nacional de Cadastramento de Estrangeiros (SINCRE), 2015.

**Tabela 1.6.5. Número de estrangeiros registrado como outros, segundo sexo, por ano de registro, Brasil, 2000-2014.**

| Sexo     | Ano de registro |      |      |      |      |      |      |      |      |      |      |      |      |      |       |
|----------|-----------------|------|------|------|------|------|------|------|------|------|------|------|------|------|-------|
|          | 2000            | 2001 | 2002 | 2003 | 2004 | 2005 | 2006 | 2007 | 2008 | 2009 | 2010 | 2011 | 2012 | 2013 | 2014  |
| Mulheres | 21              | 15   | 40   | 10   | 20   | 65   | 42   | 49   | 37   | 71   | 57   | 45   | 76   | 166  | 319   |
| Homens   | 137             | 101  | 81   | 37   | 49   | 82   | 99   | 100  | 56   | 137  | 89   | 94   | 118  | 303  | 1.070 |
| Total    | 158             | 116  | 121  | 47   | 69   | 147  | 141  | 149  | 93   | 208  | 146  | 139  | 194  | 469  | 1.389 |

Fonte: Ministério da Justiça, Departamento de Polícia Federal, Sistema Nacional de Cadastramento de Estrangeiros (SINCRE), 2015.

**Tabela 1.6.6. Número total de estrangeiros registrado como outros, segundo principais países, por sexo e ano de registro, Brasil, 2000-2014.**

| Principais países | 2000  |        |          | 2001  |        |          | 2002  |        |          | 2003  |        |          |
|-------------------|-------|--------|----------|-------|--------|----------|-------|--------|----------|-------|--------|----------|
|                   | Total | Homens | Mulheres | Total | Homens | Mulheres | Total | Homens | Mulheres | Total | Homens | Mulheres |
| Total             | 158   | 137    | 21       | 116   | 101    | 15       | 121   | 81     | 40       | 47    | 37     | 10       |
| Síria             | -     | -      | -        | -     | -      | -        | -     | -      | -        | -     | -      | -        |
| Líbano            | -     | -      | -        | -     | -      | -        | -     | -      | -        | -     | -      | -        |

| <b>Principais países</b> | <b>2000</b>  |               |                 | <b>2001</b>  |               |                 | <b>2002</b>  |               |                 | <b>2003</b>  |               |                 |
|--------------------------|--------------|---------------|-----------------|--------------|---------------|-----------------|--------------|---------------|-----------------|--------------|---------------|-----------------|
|                          | <b>Total</b> | <b>Homens</b> | <b>Mulheres</b> | <b>Total</b> | <b>Homens</b> | <b>Mulheres</b> | <b>Total</b> | <b>Homens</b> | <b>Mulheres</b> | <b>Total</b> | <b>Homens</b> | <b>Mulheres</b> |
| Rep Dem Congo            | 1            | 1             | -               | 7            | 7             | -               | 1            | 1             | -               | 3            | 2             | 1               |
| Colômbia                 | 2            | 1             | 1               | 2            | 2             | -               | 9            | 2             | 7               | 6            | 4             | 2               |
| Mali                     | -            | -             | -               | -            | -             | -               | -            | -             | -               | -            | -             | -               |
| Ignorado                 | -            | -             | -               | -            | -             | -               | -            | -             | -               | -            | -             | -               |
| Outros países            | 155          | 135           | 20              | 107          | 92            | 15              | 111          | 78            | 33              | 38           | 31            | 7               |

| <b>Principais países</b> | <b>2004</b>  |               |                 | <b>2005</b>  |               |                 | <b>2006</b>  |               |                 | <b>2007</b>  |               |                 |
|--------------------------|--------------|---------------|-----------------|--------------|---------------|-----------------|--------------|---------------|-----------------|--------------|---------------|-----------------|
|                          | <b>Total</b> | <b>Homens</b> | <b>Mulheres</b> | <b>Total</b> | <b>Homens</b> | <b>Mulheres</b> | <b>Total</b> | <b>Homens</b> | <b>Mulheres</b> | <b>Total</b> | <b>Homens</b> | <b>Mulheres</b> |
| Total                    | 69           | 49            | 20              | 147          | 82            | 65              | 141          | 99            | 42              | 149          | 100           | 49              |
| Síria                    | -            | -             | -               | 1            | 1             | -               | -            | -             | -               | -            | -             | -               |
| Líbano                   | -            | -             | -               | -            | -             | -               | -            | -             | -               | 1            | 1             | -               |
| Rep Dem Congo            | 3            | 2             | 1               | 6            | 5             | 1               | 14           | 12            | 2               | 9            | 8             | 1               |
| Colômbia                 | 24           | 17            | 7               | 100          | 51            | 49              | 65           | 35            | 30              | 61           | 36            | 25              |
| Mali                     | -            | -             | -               | -            | -             | -               | -            | -             | -               | 1            | 1             | -               |
| Ignorado                 | -            | -             | -               | -            | -             | -               | -            | -             | -               | -            | -             | -               |
| Outros países            | 42           | 30            | 12              | 40           | 25            | 15              | 62           | 52            | 10              | 77           | 54            | 23              |

| <b>Principais países</b> | <b>2008</b>  |               |                 | <b>2009</b>  |               |                 | <b>2010</b>  |               |                 | <b>2011</b>  |               |                 |
|--------------------------|--------------|---------------|-----------------|--------------|---------------|-----------------|--------------|---------------|-----------------|--------------|---------------|-----------------|
|                          | <b>Total</b> | <b>Homens</b> | <b>Mulheres</b> | <b>Total</b> | <b>Homens</b> | <b>Mulheres</b> | <b>Total</b> | <b>Homens</b> | <b>Mulheres</b> | <b>Total</b> | <b>Homens</b> | <b>Mulheres</b> |
| Total                    | 93           | 56            | 37              | 208          | 137           | 71              | 146          | 89            | 57              | 139          | 94            | 45              |
| Síria                    | 1            | -             | 1               | 3            | 1             | 2               | 1            | 1             | -               | -            | -             | -               |
| Líbano                   | -            | -             | -               | 2            | 2             | -               | 5            | 5             | -               | -            | -             | -               |
| Rep Dem Congo            | 14           | 7             | 7               | 24           | 16            | 8               | 17           | 8             | 9               | 23           | 10            | 13              |
| Colômbia                 | 31           | 14            | 17              | 43           | 23            | 20              | 55           | 30            | 25              | 37           | 24            | 13              |
| Mali                     | 1            | 1             | -               | 1            | 1             | -               | -            | -             | -               | -            | -             | -               |
| Ignorado                 | -            | -             | -               | 5            | 4             | 1               | -            | -             | -               | -            | -             | -               |
| Outros países            | 46           | 34            | 12              | 130          | 90            | 40              | 68           | 45            | 23              | 79           | 60            | 19              |

| Principais países | 2012  |        |          | 2013  |        |          | 2014  |        |          |
|-------------------|-------|--------|----------|-------|--------|----------|-------|--------|----------|
|                   | Total | Homens | Mulheres | Total | Homens | Mulheres | Total | Homens | Mulheres |
| Total             | 194   | 118    | 76       | 469   | 303    | 166      | 1.389 | 1.070  | 319      |
| Síria             | 16    | 9      | 7        | 140   | 102    | 38       | 732   | 550    | 182      |
| Líbano            | -     | -      | -        | 5     | 5      | -        | 195   | 178    | 17       |
| Rep Dem Congo     | 33    | 18     | 15       | 90    | 49     | 41       | 105   | 63     | 42       |
| Colômbia          | 78    | 43     | 35       | 110   | 58     | 52       | 77    | 45     | 32       |
| Mali              | -     | -      | -        | 15    | 15     | -        | 77    | 77     | -        |
| Ignorado          | -     | -      | -        | -     | -      | -        | -     | -      | -        |
| Outros países     | 67    | 48     | 19       | 109   | 74     | 35       | 203   | 157    | 46       |

**Tabela 1.6.7. Número de estrangeiros registrado como outros, segundo grupos de idade, por ano de registro, Brasil, 2000-2014.**

| Grupos de idade | Ano de entrada |      |      |      |      |      |      |      |      |      |      |      |      |      |       |
|-----------------|----------------|------|------|------|------|------|------|------|------|------|------|------|------|------|-------|
|                 | 2000           | 2001 | 2002 | 2003 | 2004 | 2005 | 2006 | 2007 | 2008 | 2009 | 2010 | 2011 | 2012 | 2013 | 2014  |
| Total           | 158            | 116  | 121  | 47   | 69   | 147  | 141  | 149  | 93   | 208  | 146  | 139  | 194  | 469  | 1.389 |
| 0  -- 15        | 4              | 5    | 18   | 5    | 9    | 41   | 24   | 32   | 17   | 28   | 36   | 28   | 30   | 91   | 182   |
| 15  -- 25       | 69             | 49   | 41   | 9    | 12   | 27   | 29   | 34   | 16   | 34   | 34   | 33   | 47   | 90   | 365   |
| 25  -- 40       | 82             | 55   | 51   | 26   | 34   | 54   | 69   | 54   | 41   | 89   | 58   | 52   | 77   | 206  | 630   |
| 40  -- 65       | 3              | 6    | 10   | 7    | 13   | 23   | 18   | 27   | 18   | 52   | 17   | 25   | 38   | 74   | 199   |
| 65  --          | -              | 1    | 1    | -    | 1    | 2    | 1    | 2    | 1    | 5    | 1    | 1    | 2    | 8    | 13    |

Fonte: Ministério da Justiça, Departamento de Polícia Federal, Sistema Nacional de Cadastramento de Estrangeiros (SINCRE), 2015.

**Tabela 1.6.8. Número total de estrangeiros registrado como outros, segundo principais países, por grupo de idades e ano de registro, Brasil, 2000-2014.**

| Principais países | Grupos de idade |          |           |           |           |       |          |           |           |           |        |       |          |           |           |           |        |
|-------------------|-----------------|----------|-----------|-----------|-----------|-------|----------|-----------|-----------|-----------|--------|-------|----------|-----------|-----------|-----------|--------|
|                   | 2000            |          |           |           |           | 2001  |          |           |           |           |        | 2002  |          |           |           |           |        |
|                   | Total           | 0  -- 15 | 15  -- 25 | 25  -- 40 | 40  -- 65 | Total | 0  -- 15 | 15  -- 25 | 25  -- 40 | 40  -- 65 | 65  -- | Total | 0  -- 15 | 15  -- 25 | 25  -- 40 | 40  -- 65 | 65  -- |
| Total             | 158             | 4        | 69        | 82        | 3         | 116   | 5        | 49        | 55        | 6         | 1      | 121   | 18       | 41        | 51        | 10        | 1      |
| Síria             | -               | -        | -         | -         | -         | -     | -        | -         | -         | -         | -      | -     | -        | -         | -         | -         | -      |

|               |     |   |    |    |   |     |   |    |    |   |   |     |    |    |    |   |   |
|---------------|-----|---|----|----|---|-----|---|----|----|---|---|-----|----|----|----|---|---|
| Líbano        | -   | - | -  | -  | - | -   | - | -  | -  | - | - | -   | -  | -  | -  | - | - |
| Rep Dem Congo | 1   | - | -  | 1  | - | 7   | - | 2  | 4  | 1 | - | 1   | -  | -  | 1  | - | - |
| Colômbia      | 2   | - | -  | 2  | - | 2   | - | 1  | 1  | - | - | 9   | 3  | 1  | 2  | 3 | - |
| Mali          | -   | - | -  | -  | - | -   | - | -  | -  | - | - | -   | -  | -  | -  | - | - |
| Ignorado      | -   | - | -  | -  | - | -   | - | -  | -  | - | - | -   | -  | -  | -  | - | - |
| Outros países | 155 | 4 | 69 | 79 | 3 | 107 | 5 | 46 | 50 | 5 | 1 | 111 | 15 | 40 | 48 | 7 | 1 |

**Tabela 1.6.9. Número de estrangeiros registrado como outros, segundo estado civil, por ano de registro, Brasil, 2000-2014.**

| Estado civil   | Ano de registro |      |      |      |      |      |      |      |      |      |      |      |      |      |       |  |
|--|-----------------|------|------|------|------|------|------|------|------|------|------|------|------|------|-------|--|
|  | 2000            | 2001 | 2002 | 2003 | 2004 | 2005 | 2006 | 2007 | 2008 | 2009 | 2010 | 2011 | 2012 | 2013 | 2014  |  |
| Total  | 158             | 116  | 121  | 47   | 69   | 147  | 141  | 149  | 93   | 208  | 146  | 139  | 194  | 469  | 1.389 |  |
| casado(a)  | 22              | 16   | 16   | 6    | 17   | 33   | 33   | 38   | 27   | 57   | 35   | 31   | 55   | 123  | 341   |  |
| desquitado(a) ou separado(a) judicialmente / divorciado(a) | -               | 1    | 1    | 1    | -    | 4    | 2    | 4    | 3    | 1    | 2    | 5    | 5    | 10   | 17    |  |
| viúvo(a)   | -               | -    | -    | 1    | -    | 1    | 1    | 1    | -    | 2    | 1    | 4    | 2    | 3    | 8     |  |
| solteiro (a)   | 133             | 96   | 103  | 39   | 45   | 100  | 102  | 97   | 61   | 139  | 102  | 90   | 117  | 306  | 1.006 |  |
| Não aplicável  | 3               | 3    | 1    | -    | 7    | 9    | 3    | 9    | 2    | 9    | 6    | 9    | 15   | 27   | 17    |  |

Fonte: Ministério da Justiça, Departamento de Polícia Federal, Sistema Nacional de Cadastramento de Estrangeiros (SINCRE), 2015.

## 1.7. REGISTROS ASILADOS

**Tabela 1.7.1. Número de estrangeiros registrados como asilado, segundo ano de registro, por ano de entrada, Brasil, 2000-2014.**

| Ano de registro | Ano de entrada |      |      |
|-----------------|----------------|------|------|
|                 | Antes 2000     | 2004 | 2005 |
| 2001            | 1              | -    | -    |
| 2004            | -              | 1    | -    |
| 2005            | -              | -    | 1    |

Fonte: Ministério da Justiça, Departamento de Polícia Federal, Sistema Nacional de Cadastramento de Estrangeiros (SINCRE), 2015.

**Tabela 1.7.2. Número de estrangeiros registrados como asilado, segundo principais países de nascimento, por ano de registro, Brasil, 2000-2014.**

| Principais países | Ano de registro |      |      |
|-------------------|-----------------|------|------|
|                   | 2001            | 2004 | 2005 |
| Total             | 1               | 1    | 1    |
| Colômbia          | -               | 1    | -    |
| Equador           | -               | -    | 1    |
| Paraguai          | 1               | -    | -    |

Fonte: Ministério da Justiça, Departamento de Polícia Federal, Sistema Nacional de Cadastramento de Estrangeiros (SINCRE), 2015.

**Tabela 1.7.3. Número de estrangeiros registrados como asilado, segundo Unidade da Federação de residência, por ano de registro, Brasil, 2000-2014.**

| Unidade da Federação | Ano de registro |      |      |
|----------------------|-----------------|------|------|
|                      | 2001            | 2004 | 2005 |
| Total                | 1               | 1    | 1    |
| Sudeste              | -               | 1    | -    |
| São Paulo            | -               | 1    | -    |
| Centro-Oeste         | 1               | -    | 1    |
| Distrito Federal     | 1               | -    | 1    |

Fonte: Ministério da Justiça, Departamento de Polícia Federal, Sistema Nacional de Cadastramento de Estrangeiros (SINCRE), 2015.

**Tabela 1.7.4. Número de estrangeiros registrados como asilado, segundo sexo, por ano de registro, Brasil, 2000-2014.**

| Sexo   | Ano de registro |      |      |
|--------|-----------------|------|------|
|        | 2001            | 2004 | 2005 |
| Total  | 1               | 1    | 1    |
| Homens | 1               | 1    | 1    |

Fonte: Ministério da Justiça, Departamento de Polícia Federal, Sistema Nacional de Cadastramento de Estrangeiros (SINCRE), 2015.

**Tabela 1.7.5. Número de estrangeiros registrados como asilado, segundo principais países, por sexo e ano de registro, Brasil, 2000-2014.**

| Principais países | 2001  |        | 2004  |        | 2005  |        |
|-------------------|-------|--------|-------|--------|-------|--------|
|                   | Total | Homens | Total | Homens | Total | Homens |
| Total             | 1     | 1      | 1     | 1      | 1     | 1      |
| Colômbia          | -     | -      | 1     | 1      | -     | -      |
| Equador           | -     | -      | -     | -      | 1     | 1      |
| Paraguai          | 1     | 1      | -     | -      | -     | -      |

Fonte: Ministério da Justiça, Departamento de Polícia Federal, Sistema Nacional de Cadastramento de Estrangeiros (SINCRE), 2015.

**Tabela 1.7.6. Número de estrangeiros registrados como asilado, segundo grupos de idade, por ano de registro, Brasil, 2000-2014.**

| Grupos de idade | Ano de Registro |      |      |
|-----------------|-----------------|------|------|
|                 | 2001            | 2004 | 2005 |
| Total           | 1               | 1    | 1    |
| 25  --40        | -               | 1    | -    |
| 40  -- 65       | -               | -    | 1    |
| 65  --          | 1               | -    | -    |

Fonte: Ministério da Justiça, Departamento de Polícia Federal, Sistema Nacional de Cadastramento de Estrangeiros (SINCRE), 2015.

**Tabela 1.7.7. Número de estrangeiros registrados como asilado, segundo principais países, por grupo de idades e ano de registro, Brasil, 2000-2014.**

| Principais países | Grupo de idades |        |       |           |       |           |
|-------------------|-----------------|--------|-------|-----------|-------|-----------|
|                   | 2001            |        | 2004  |           | 2005  |           |
|                   | Total           | 65  -- | Total | 25  -- 40 | Total | 40  -- 65 |
| Total             | 1               | 1      | 1     | 1         | 1     | 1         |
| Colômbia          | -               | -      | 1     | 1         | -     | -         |
| Equador           | -               | -      | -     | -         | 1     | 1         |
| Paraguai          | 1               | 1      | -     | -         | -     | -         |

Fonte: Ministério da Justiça, Departamento de Polícia Federal, Sistema Nacional de Cadastramento de Estrangeiros (SINCRE), 2015.

**Tabela 1.7.8. Número de estrangeiros registrados como asilado, segundo estado civil, por ano de registro, Brasil, 2000-2014.**

| Estado civil | Ano de registro |      |      |
|--------------|-----------------|------|------|
|              | 2001            | 2004 | 2005 |
| Total        | 1               | 1    | 1    |
| casado(a)    | 1               | -    | 1    |
| solteiro (a) | -               | 1    | -    |

Fonte: Ministério da Justiça, Departamento de Polícia Federal, Sistema Nacional de Cadastramento de Estrangeiros (SINCRE), 2015.

## 2. TABELAS POR DATA DE ENTRADA

### 2.1. CLASSIFICAÇÃO

**Tabela 2.1.1. Número total de estrangeiros, segundo classificação, por ano de entrada, Brasil, 2000-2007.**

| Classificação | Ano de Entrada |        |        |        |        |        |        |        |        |  |
|---------------|----------------|--------|--------|--------|--------|--------|--------|--------|--------|--|
|               | Antes de 2000  | 2000   | 2001   | 2002   | 2003   | 2004   | 2005   | 2006   | 2007   |  |
| Total         | 39.895         | 21.834 | 23.515 | 5.698  | 5.908  | 0.980  | 6.790  | 5.620  | 0.023  |  |
| Permanente    | 35.888         | 9.480  | 11.039 | 12.733 | 12.618 | 15.664 | 17.999 | 16.858 | 18.464 |  |
| Asilados      | 1              | -      | -      | -      | -      | 1      | 1      | -      | -      |  |
| Temporário    | 2.374          | 11.728 | 11.925 | 12.417 | 12.672 | 13.644 | 16.163 | 17.246 | 19.323 |  |
| Provisório    | 1.104          | 231    | 286    | 374    | 457    | 1.192  | 1.962  | 960    | 1.763  |  |
| Fronteiriço   | 228            | 244    | 204    | 129    | 100    | 393    | 510    | 420    | 339    |  |
| Outros        | 300            | 151    | 61     | 45     | 61     | 86     | 155    | 136    | 134    |  |

Fonte: Ministério da Justiça, Departamento de Polícia Federal, Sistema Nacional de Cadastramento de Estrangeiros (SINCRE), 2015.

**Tabela 2.1.2. Número total de estrangeiros, segundo classificação, por ano de entrada, Brasil, 2008-2015.**

| Classificação | Ano de Entrada |        |        |        |        |         |        |          |
|---------------|----------------|--------|--------|--------|--------|---------|--------|----------|
|               | 2008           | 2009   | 2010   | 2011   | 2012   | 2013    | 2014   | Ignorado |
| Permanente    | 25.225         | 19.528 | 22.304 | 26.946 | 26.527 | 22.914  | 22.784 | 9.974    |
| Asilados      | -              | -      | -      | -      | -      | -       | -      | -        |
| Temporário    | 24.360         | 29.420 | 36.314 | 47.616 | 56.942 | 77.245  | 74.377 | 26.338   |
| Provisório    | 4.885          | 1.077  | 15     | 9      | 5      | 16      | 1      | 174      |
| Fronteiriço   | 342            | 478    | 646    | 1.031  | 1.139  | 1.476   | 1.838  | 779      |
| Outros        | 158            | 144    | 163    | 274    | 469    | 715     | 796    | 9        |
| Total         | 54.970         | 50.647 | 59.442 | 75.876 | 85.082 | 102.366 | 99.796 | 37.274   |

Fonte: Ministério da Justiça, Departamento de Polícia Federal, Sistema Nacional de Cadastramento de Estrangeiros (SINCRE), 2015.

## 2.2. REGISTROS PERMANENTES

**Tabela 2.2.1. Número de estrangeiros registrados como permanente, segundo principais países de nascimento, por ano de entrada, Brasil, 2000-2007.**

| Principais países          | Ano de entrada |       |       |       |       |       |       |       |       |
|----------------------------|----------------|-------|-------|-------|-------|-------|-------|-------|-------|
|                            | Antes de 2000  | 2000  | 2001  | 2002  | 2003  | 2004  | 2005  | 2006  | 2007  |
| BOLIVIA                    | 3.383          | 1.320 | 1.810 | 2.005 | 2.077 | 4.064 | 5.182 | 2.090 | 3.308 |
| REPUBLICA POPULAR DA CHINA | 2.830          | 924   | 1.037 | 1.353 | 939   | 933   | 1.476 | 1.740 | 1.298 |
| PORTUGAL                   | 4.940          | 283   | 351   | 435   | 541   | 821   | 909   | 970   | 925   |
| REPUBLICA DO HAITI         | 5              | 3     | 3     | 6     | 2     | 7     | 3     | 5     | 4     |
| ARGENTINA                  | 2.377          | 742   | 1.086 | 1.385 | 1.184 | 1.160 | 1.096 | 1.851 | 1.500 |
| ITALIA                     | 1.638          | 409   | 401   | 523   | 601   | 711   | 826   | 889   | 1.045 |
| ESTADOS UNIDOS DA AMERICA  | 930            | 586   | 548   | 683   | 640   | 707   | 729   | 694   | 685   |
| PARAGUAI                   | 1.316          | 230   | 227   | 361   | 367   | 408   | 600   | 705   | 976   |
| FRANCA                     | 727            | 461   | 383   | 484   | 429   | 499   | 512   | 604   | 599   |
| ESPANHA                    | 1.208          | 273   | 276   | 263   | 267   | 311   | 299   | 411   | 487   |
| ALEMANHA                   | 1.074          | 339   | 375   | 420   | 457   | 516   | 522   | 512   | 520   |
| JAPAO                      | 971            | 295   | 349   | 367   | 405   | 320   | 386   | 325   | 352   |
| COREIA DO SUL              | 760            | 210   | 289   | 282   | 261   | 238   | 354   | 445   | 435   |
| LIBANO                     | 1.252          | 181   | 213   | 165   | 179   | 278   | 295   | 369   | 296   |
| INGLATERRA                 | 313            | 152   | 177   | 198   | 208   | 199   | 222   | 217   | 266   |
| ANGOLA                     | 1.108          | 135   | 158   | 114   | 118   | 120   | 134   | 154   | 171   |
| MEXICO                     | 160            | 113   | 146   | 157   | 142   | 163   | 130   | 169   | 175   |
| SUICA                      | 294            | 136   | 132   | 154   | 153   | 218   | 167   | 206   | 176   |
| HOLANDA                    | 222            | 116   | 114   | 117   | 187   | 203   | 208   | 204   | 202   |
| VENEZUELA                  | 173            | 82    | 94    | 115   | 146   | 118   | 109   | 113   | 170   |
| CUBA                       | 303            | 154   | 165   | 164   | 151   | 152   | 171   | 173   | 141   |



| Principais países | Ano de entrada |       |       |       |       |       |       |       |       |
|-------------------|----------------|-------|-------|-------|-------|-------|-------|-------|-------|
|                   | Antes de 2000  | 2000  | 2001  | 2002  | 2003  | 2004  | 2005  | 2006  | 2007  |
| Não Informado     | 21             | 1     | 4     | 3     | 6     | 10    | 4     | 2     | 4     |
| Outros países     | 9.883          | 2.335 | 2.701 | 2.979 | 3.158 | 3.508 | 3.665 | 4.010 | 4.729 |

Fonte: Ministério da Justiça, Departamento de Polícia Federal, Sistema Nacional de Cadastramento de Estrangeiros (SINCRE), 2015.

**Tabela 2.2.2. Número de estrangeiros registrados como permanente, segundo principais países de nascimento, por ano de entrada, Brasil, 2008-2014.**

| Principais países          | Ano de entrada |        |        |        |        |        |        |          |
|----------------------------|----------------|--------|--------|--------|--------|--------|--------|----------|
|                            | 2008           | 2009   | 2010   | 2011   | 2012   | 2013   | 2014   | Ignorado |
| Total                      | 25.225         | 19.528 | 22.304 | 26.946 | 26.527 | 22.914 | 22.784 | 9.974    |
| BOLIVIA                    | 6.645          | 3.865  | 4.684  | 4.738  | 3.106  | 710    | 172    | 1.438    |
| REPUBLICA POPULAR DA CHINA | 2.697          | 1.597  | 1.474  | 2.329  | 1.640  | 1.817  | 1.770  | 395      |
| PORTUGAL                   | 1.069          | 1.077  | 1.297  | 1.964  | 2.434  | 2.231  | 1.622  | 514      |
| REPUBLICA DO HAITI         | 16             | 9      | 291    | 2.596  | 4.103  | 5.604  | 9.097  | 36       |
| ARGENTINA                  | 1.427          | 1.477  | 1.681  | 1.539  | 1.346  | 722    | 240    | 891      |
| ITALIA                     | 1.150          | 1.097  | 1.206  | 1.267  | 1.443  | 1.400  | 1.529  | 493      |
| ESTADOS UNIDOS DA AMERICA  | 828            | 869    | 966    | 991    | 880    | 659    | 551    | 496      |
| PARAGUAI                   | 1.632          | 1.213  | 1.056  | 935    | 898    | 394    | 328    | 342      |
| FRANCA                     | 655            | 692    | 766    | 834    | 777    | 821    | 795    | 568      |
| ESPANHA                    | 542            | 528    | 794    | 1.021  | 1.191  | 1.227  | 968    | 374      |
| ALEMANHA                   | 566            | 494    | 576    | 578    | 485    | 467    | 416    | 359      |
| JAPAO                      | 406            | 464    | 659    | 741    | 655    | 533    | 495    | 307      |
| COREIA DO SUL              | 460            | 317    | 587    | 675    | 473    | 391    | 419    | 156      |
| LIBANO                     | 368            | 194    | 201    | 183    | 204    | 190    | 152    | 62       |
| INGLATERRA                 | 259            | 277    | 288    | 306    | 261    | 241    | 249    | 212      |
| ANGOLA                     | 214            | 187    | 218    | 192    | 189    | 207    | 219    | 153      |

| Principais países | Ano de entrada |       |       |       |       |       |       |          |
|-------------------|----------------|-------|-------|-------|-------|-------|-------|----------|
|                   | 2008           | 2009  | 2010  | 2011  | 2012  | 2013  | 2014  | Ignorado |
| MEXICO            | 199            | 267   | 322   | 378   | 263   | 211   | 180   | 125      |
| SUICA             | 241            | 195   | 172   | 196   | 159   | 161   | 201   | 102      |
| HOLANDA           | 224            | 164   | 193   | 178   | 176   | 171   | 180   | 135      |
| VENEZUELA         | 153            | 195   | 298   | 263   | 178   | 156   | 190   | 174      |
| CUBA              | 159            | 127   | 141   | 138   | 132   | 124   | 169   | 93       |
| Não Informado     | 4              | 2     | 1     | 13    | 5     | 5     | 7     | -        |
| Outros países     | 5.311          | 4.221 | 4.433 | 4.891 | 5.529 | 4.472 | 2.835 | 2.549    |

Fonte: Ministério da Justiça, Departamento de Polícia Federal, Sistema Nacional de Cadastramento de Estrangeiros (SINCRE), 2015.

**Tabela 2.2.3. Número de estrangeiros registrados como permanente, segundo unidade da federação de residência, por ano de entrada, Brasil, 2000-2014.**

| Unidade da Federação | Ano de entrada |       |        |        |        |        |        |        |        |        |        |        |        |        |        |        |          |
|----------------------|----------------|-------|--------|--------|--------|--------|--------|--------|--------|--------|--------|--------|--------|--------|--------|--------|----------|
|                      | Antes de 2000  | 2000  | 2001   | 2002   | 2003   | 2004   | 2005   | 2006   | 2007   | 2008   | 2009   | 2010   | 2011   | 2012   | 2013   | 2014   | Ignorado |
| Total                | 35.888         | 9.480 | 11.039 | 12.733 | 12.618 | 15.664 | 17.999 | 16.858 | 18.464 | 25.225 | 19.528 | 22.304 | 26.946 | 26.527 | 22.914 | 22.784 | 9.974    |
| Norte                | 1.713          | 478   | 526    | 600    | 594    | 742    | 704    | 875    | 850    | 848    | 721    | 888    | 2.233  | 1.683  | 1.094  | 800    | 300      |
| Rondônia             | 351            | 75    | 70     | 78     | 94     | 155    | 145    | 136    | 154    | 103    | 108    | 131    | 600    | 433    | 213    | 123    | 37       |
| Acre                 | 129            | 36    | 22     | 37     | 33     | 35     | 50     | 63     | 52     | 90     | 71     | 55     | 84     | 92     | 48     | 39     | 30       |
| Amazonas             | 736            | 223   | 261    | 302    | 295    | 324    | 300    | 453    | 408    | 423    | 327    | 409    | 1.104  | 749    | 572    | 401    | 101      |
| Roraima              | 105            | 37    | 52     | 46     | 49     | 39     | 47     | 64     | 45     | 48     | 48     | 50     | 45     | 34     | 39     | 52     | 18       |
| Pará                 | 283            | 79    | 77     | 95     | 108    | 149    | 125    | 115    | 137    | 122    | 96     | 107    | 151    | 133    | 101    | 105    | 82       |
| Amapá                | 87             | 9     | 13     | 11     | 7      | 20     | 16     | 23     | 31     | 33     | 42     | 88     | 206    | 181    | 64     | 21     | 7        |
| Tocantins            | 22             | 19    | 31     | 31     | 8      | 20     | 21     | 21     | 23     | 29     | 29     | 48     | 43     | 61     | 57     | 59     | 25       |
| Nordeste             | 2.278          | 814   | 936    | 1.161  | 1.418  | 1.853  | 2.054  | 2.420  | 2.540  | 2.946  | 2.502  | 2.431  | 2.829  | 2.989  | 2.868  | 2.536  | 789      |
| Maranhão             | 88             | 49    | 38     | 43     | 56     | 63     | 84     | 77     | 83     | 105    | 99     | 102    | 117    | 127    | 112    | 81     | 48       |
| Piauí                | 19             | 17    | 15     | 23     | 17     | 17     | 21     | 32     | 25     | 38     | 36     | 31     | 38     | 41     | 39     | 50     | 15       |
| Ceará                | 341            | 156   | 194    | 265    | 371    | 490    | 513    | 574    | 668    | 630    | 681    | 557    | 640    | 734    | 719    | 629    | 89       |
| Rio Grande do Norte  | 208            | 81    | 101    | 120    | 184    | 336    | 365    | 462    | 468    | 467    | 376    | 375    | 371    | 442    | 479    | 432    | 168      |
| Paraíba              | 113            | 42    | 49     | 70     | 86     | 109    | 97     | 144    | 131    | 174    | 143    | 132    | 152    | 169    | 202    | 148    | 25       |

| Unidade da Federação | Ano de entrada |       |       |       |       |        |        |       |        |        |        |        |        |        |        |        |          |
|----------------------|----------------|-------|-------|-------|-------|--------|--------|-------|--------|--------|--------|--------|--------|--------|--------|--------|----------|
|                      | Antes de 2000  | 2000  | 2001  | 2002  | 2003  | 2004   | 2005   | 2006  | 2007   | 2008   | 2009   | 2010   | 2011   | 2012   | 2013   | 2014   | Ignorado |
| Pernambuco           | 348            | 151   | 176   | 182   | 171   | 228    | 218    | 225   | 242    | 359    | 277    | 309    | 377    | 334    | 360    | 353    | 112      |
| Alagoas              | 288            | 28    | 28    | 33    | 67    | 56     | 94     | 85    | 101    | 130    | 101    | 115    | 108    | 121    | 120    | 114    | 21       |
| Sergipe              | 44             | 25    | 26    | 30    | 34    | 23     | 40     | 50    | 49     | 51     | 47     | 57     | 79     | 75     | 62     | 63     | 47       |
| Bahia                | 829            | 265   | 309   | 395   | 432   | 531    | 622    | 771   | 773    | 992    | 742    | 753    | 947    | 946    | 775    | 666    | 264      |
| Sudeste              | 24.350         | 6.413 | 7.539 | 8.583 | 8.053 | 10.181 | 12.186 | 9.973 | 11.457 | 17.314 | 12.619 | 14.818 | 16.744 | 15.057 | 11.747 | 11.591 | 7.110    |
| Minas Gerais         | 863            | 317   | 317   | 444   | 435   | 452    | 508    | 539   | 588    | 721    | 735    | 868    | 1.061  | 1.182  | 1.393  | 1.296  | 215      |
| Espírito Santo       | 1.436          | 73    | 91    | 127   | 116   | 120    | 151    | 161   | 204    | 195    | 200    | 209    | 237    | 286    | 254    | 233    | 102      |
| Rio de Janeiro       | 7.377          | 1.204 | 1.426 | 1.667 | 1.462 | 1.510  | 1.688  | 1.761 | 1.819  | 1.989  | 1.937  | 2.175  | 2.498  | 2.365  | 1.845  | 1.656  | 2.060    |
| São Paulo            | 14.674         | 4.819 | 5.705 | 6.345 | 6.040 | 8.099  | 9.839  | 7.512 | 8.846  | 14.409 | 9.747  | 11.566 | 12.948 | 11.224 | 8.255  | 8.406  | 4.733    |
| Sul                  | 5.715          | 1.282 | 1.444 | 1.698 | 1.885 | 2.062  | 2.148  | 2.679 | 2.698  | 2.989  | 2.635  | 2.792  | 3.610  | 5.015  | 5.526  | 6.306  | 1.287    |
| Paraná               | 2.435          | 648   | 653   | 751   | 772   | 848    | 886    | 1.013 | 974    | 1.248  | 1.085  | 1.208  | 1.608  | 2.207  | 2.342  | 2.022  | 381      |
| Santa Catarina       | 881            | 310   | 405   | 447   | 533   | 559    | 651    | 924   | 753    | 849    | 805    | 791    | 1.109  | 1.349  | 1.490  | 2.388  | 440      |
| Rio Grande do Sul    | 2.399          | 324   | 386   | 500   | 580   | 655    | 611    | 742   | 971    | 892    | 745    | 793    | 893    | 1.459  | 1.694  | 1.896  | 466      |
| Centro-Oeste         | 1.832          | 493   | 594   | 691   | 668   | 826    | 907    | 911   | 919    | 1.128  | 1.051  | 1.374  | 1.530  | 1.783  | 1.679  | 1.551  | 488      |
| Mato Grosso do Sul   | 942            | 125   | 161   | 193   | 223   | 257    | 320    | 322   | 337    | 372    | 325    | 462    | 423    | 363    | 334    | 343    | 184      |
| Mato Grosso          | 213            | 57    | 74    | 86    | 67    | 81     | 106    | 78    | 75     | 108    | 115    | 151    | 178    | 318    | 375    | 357    | 60       |
| Goiás                | 262            | 99    | 107   | 145   | 173   | 225    | 212    | 226   | 231    | 292    | 308    | 427    | 517    | 578    | 541    | 489    | 87       |
| Distrito Federal     | 415            | 212   | 252   | 267   | 205   | 263    | 269    | 285   | 276    | 356    | 303    | 334    | 412    | 524    | 429    | 362    | 157      |
| Não Informado        | -              | -     | -     | -     | -     | -      | -      | -     | -      | -      | -      | 1      | -      | -      | -      | -      | -        |

Fonte: Ministério da Justiça, Departamento de Polícia Federal, Sistema Nacional de Cadastramento de Estrangeiros (SINCRE), 2015.

**Tabela 2.2.4. Número de estrangeiros registrados como permanente, segundo sexo, por ano de entrada, Brasil, 2000-2014.**

| Sexo     | Ano de entrada |       |        |        |        |        |        |        |        |        |        |        |        |        |        |        |          |
|----------|----------------|-------|--------|--------|--------|--------|--------|--------|--------|--------|--------|--------|--------|--------|--------|--------|----------|
|          | Antes de 2000  | 2000  | 2001   | 2002   | 2003   | 2004   | 2005   | 2006   | 2007   | 2008   | 2009   | 2010   | 2011   | 2012   | 2013   | 2014   | Ignorado |
| Homens   | 21.219         | 5.672 | 6.725  | 7.715  | 7.741  | 9.650  | 11.051 | 10.448 | 11.441 | 15.406 | 11.875 | 13.734 | 17.209 | 17.486 | 15.530 | 14.971 | 6.528    |
| Mulheres | 14.669         | 3.808 | 4.314  | 5.018  | 4.877  | 6.014  | 6.948  | 6.410  | 7.023  | 9.819  | 7.653  | 8.570  | 9.737  | 9.041  | 7.384  | 7.813  | 3.446    |
| Total    | 35.888         | 9.480 | 11.039 | 12.733 | 12.618 | 15.664 | 17.999 | 16.858 | 18.464 | 25.225 | 19.528 | 22.304 | 26.946 | 26.527 | 22.914 | 22.784 | 9.974    |

Fonte: Ministério da Justiça, Departamento de Polícia Federal, Sistema Nacional de Cadastramento de Estrangeiros (SINCRE), 2015.

**Tabela 2.2.5. Número de estrangeiros registrados como permanente, segundo principais países, por sexo e ano de entrada, Brasil, 2000-2003.**

| Principais países          | Antes de 2000 |        |          | 2000  |        |          | 2001   |        |          | 2002   |        |          | 2003   |        |          |
|----------------------------|---------------|--------|----------|-------|--------|----------|--------|--------|----------|--------|--------|----------|--------|--------|----------|
|                            | Total         | Homens | Mulheres | Total | Homens | Mulheres | Total  | Homens | Mulheres | Total  | Homens | Mulheres | Total  | Homens | Mulheres |
| Total                      | 35.888        | 21.219 | 14.669   | 9.480 | 5.672  | 3.808    | 11.039 | 6.725  | 4.314    | 12.733 | 7.715  | 5.018    | 12.618 | 7.741  | 4.877    |
| REPUBLICA DO HAITI         | 5             | 3      | 2        | 3     | 3      | -        | 3      | 3      | -        | 6      | 6      | -        | 2      | 2      | -        |
| REPUBLICA POPULAR DA CHINA | 2.830         | 1.629  | 1.201    | 924   | 435    | 489      | 1.037  | 493    | 544      | 1.353  | 650    | 703      | 939    | 474    | 465      |
| PORTUGAL                   | 4.940         | 2.657  | 2.283    | 283   | 177    | 106      | 351    | 222    | 129      | 435    | 292    | 143      | 541    | 366    | 175      |
| ITALIA                     | 1.638         | 1.146  | 492      | 409   | 317    | 92       | 401    | 324    | 77       | 523    | 431    | 92       | 601    | 506    | 95       |
| ESPANHA                    | 1.208         | 680    | 528      | 273   | 178    | 95       | 276    | 190    | 86       | 263    | 180    | 83       | 267    | 197    | 70       |
| FRANCA                     | 727           | 510    | 217      | 461   | 295    | 166      | 383    | 273    | 110      | 484    | 332    | 152      | 429    | 305    | 124      |
| ESTADOS UNIDOS DA AMERICA  | 930           | 573    | 357      | 586   | 364    | 222      | 548    | 363    | 185      | 683    | 446    | 237      | 640    | 430    | 210      |
| JAPAO                      | 971           | 546    | 425      | 295   | 188    | 107      | 349    | 206    | 143      | 367    | 233    | 134      | 405    | 237    | 168      |
| COREIA DO SUL              | 760           | 389    | 371      | 210   | 101    | 109      | 289    | 156    | 133      | 282    | 141    | 141      | 261    | 121    | 140      |
| ALEMANHA                   | 1.074         | 767    | 307      | 339   | 244    | 95       | 375    | 289    | 86       | 420    | 313    | 107      | 457    | 373    | 84       |
| PARAGUAI                   | 1.316         | 532    | 784      | 230   | 92     | 138      | 227    | 106    | 121      | 361    | 136    | 225      | 367    | 142    | 225      |
| INGLATERRA                 | 313           | 245    | 68       | 152   | 115    | 37       | 177    | 137    | 40       | 198    | 150    | 48       | 208    | 156    | 52       |

| Principais países | Antes de 2000 |        |          | 2000  |        |          | 2001  |        |          | 2002  |        |          | 2003  |        |          |
|-------------------|---------------|--------|----------|-------|--------|----------|-------|--------|----------|-------|--------|----------|-------|--------|----------|
|                   | Total         | Homens | Mulheres | Total | Homens | Mulheres | Total | Homens | Mulheres | Total | Homens | Mulheres | Total | Homens | Mulheres |
| ARGENTINA         | 2.377         | 1.473  | 904      | 742   | 439    | 303      | 1.086 | 673    | 413      | 1.385 | 859    | 526      | 1.184 | 717    | 467      |
| ANGOLA            | 1.108         | 784    | 324      | 135   | 101    | 34       | 158   | 98     | 60       | 114   | 69     | 45       | 118   | 79     | 39       |
| SUICA             | 294           | 222    | 72       | 136   | 106    | 30       | 132   | 105    | 27       | 154   | 120    | 34       | 153   | 127    | 26       |
| VENEZUELA         | 173           | 88     | 85       | 82    | 32     | 50       | 94    | 54     | 40       | 115   | 65     | 50       | 146   | 72     | 74       |
| HOLANDA           | 222           | 158    | 64       | 116   | 78     | 38       | 114   | 88     | 26       | 117   | 93     | 24       | 187   | 146    | 41       |
| MEXICO            | 160           | 81     | 79       | 113   | 61     | 52       | 146   | 75     | 71       | 157   | 81     | 76       | 142   | 71     | 71       |
| BOLIVIA           | 3.383         | 1.758  | 1.625    | 1.320 | 740    | 580      | 1.810 | 1.039  | 771      | 2.005 | 1.073  | 932      | 2.077 | 1.094  | 983      |
| CUBA              | 303           | 191    | 112      | 154   | 97     | 57       | 165   | 100    | 65       | 164   | 107    | 57       | 151   | 96     | 55       |
| LIBANO            | 1.252         | 769    | 483      | 181   | 101    | 80       | 213   | 113    | 100      | 165   | 83     | 82       | 179   | 88     | 91       |
| Não Informado     | 21            | 10     | 11       | 1     | -      | 1        | 4     | 3      | 1        | 3     | 2      | 1        | 6     | 4      | 2        |
| Outros países     | 9.883         | 6.008  | 3.875    | 2.335 | 1.408  | 927      | 2.701 | 1.615  | 1.086    | 2.979 | 1.853  | 1.126    | 3.158 | 1.938  | 1.220    |

Fonte: Ministério da Justiça, Departamento de Polícia Federal, Sistema Nacional de Cadastramento de Estrangeiros (SINCRE), 2015.

**Tabela 2.2.6. Número de estrangeiros registrados como permanente, segundo principais países, por sexo e ano de entrada, Brasil, 2004-2007.**

| Principais países          | 2004   |        |          | 2005   |        |          | 2006   |        |          | 2007   |        |          |
|----------------------------|--------|--------|----------|--------|--------|----------|--------|--------|----------|--------|--------|----------|
|                            | Total  | Homens | Mulheres | Total  | Homens | Mulheres | Total  | Homens | Mulheres | Total  | Homens | Mulheres |
| Total                      | 15.664 | 9.650  | 6.014    | 17.999 | 11.051 | 6.948    | 16.858 | 10.448 | 6.410    | 18.464 | 11.441 | 7.023    |
| REPUBLICA DO HAITI         | 7      | 6      | 1        | 3      | 2      | 1        | 5      | 5      | -        | 4      | 4      | -        |
| REPUBLICA POPULAR DA CHINA | 933    | 447    | 486      | 1.476  | 781    | 695      | 1.740  | 915    | 825      | 1.298  | 735    | 563      |
| PORTUGAL                   | 821    | 580    | 241      | 909    | 664    | 245      | 970    | 686    | 284      | 925    | 667    | 258      |
| ITALIA                     | 711    | 608    | 103      | 826    | 698    | 128      | 889    | 736    | 153      | 1.045  | 871    | 174      |
| ESPANHA                    | 311    | 224    | 87       | 299    | 227    | 72       | 411    | 325    | 86       | 487    | 371    | 116      |
| FRANCA                     | 499    | 359    | 140      | 512    | 360    | 152      | 604    | 433    | 171      | 599    | 418    | 181      |
| ESTADOS UNIDOS DA AMERICA  | 707    | 494    | 213      | 729    | 527    | 202      | 694    | 500    | 194      | 685    | 465    | 220      |
| JAPAO                      | 320    | 192    | 128      | 386    | 223    | 163      | 325    | 199    | 126      | 352    | 216    | 136      |
| COREIA DO SUL              | 238    | 113    | 125      | 354    | 183    | 171      | 445    | 230    | 215      | 435    | 239    | 196      |

| <b>Principais países</b> | <b>2004</b>  |               |                 | <b>2005</b>  |               |                 | <b>2006</b>  |               |                 | <b>2007</b>  |               |                 |
|--------------------------|--------------|---------------|-----------------|--------------|---------------|-----------------|--------------|---------------|-----------------|--------------|---------------|-----------------|
|                          | <b>Total</b> | <b>Homens</b> | <b>Mulheres</b> | <b>Total</b> | <b>Homens</b> | <b>Mulheres</b> | <b>Total</b> | <b>Homens</b> | <b>Mulheres</b> | <b>Total</b> | <b>Homens</b> | <b>Mulheres</b> |
| ALEMANHA                 | 516          | 399           | 117             | 522          | 409           | 113             | 512          | 410           | 102             | 520          | 408           | 112             |
| PARAGUAI                 | 408          | 171           | 237             | 600          | 246           | 354             | 705          | 319           | 386             | 976          | 447           | 529             |
| INGLATERRA               | 199          | 154           | 45              | 222          | 176           | 46              | 217          | 160           | 57              | 266          | 199           | 67              |
| ARGENTINA                | 1.160        | 708           | 452             | 1.096        | 648           | 448             | 1.851        | 1.156         | 695             | 1.500        | 941           | 559             |
| ANGOLA                   | 120          | 69            | 51              | 134          | 86            | 48              | 154          | 95            | 59              | 171          | 104           | 67              |
| SUICA                    | 218          | 179           | 39              | 167          | 143           | 24              | 206          | 160           | 46              | 176          | 128           | 48              |
| VENEZUELA                | 118          | 59            | 59              | 109          | 54            | 55              | 113          | 62            | 51              | 170          | 81            | 89              |
| HOLANDA                  | 203          | 158           | 45              | 208          | 163           | 45              | 204          | 169           | 35              | 202          | 155           | 47              |
| MEXICO                   | 163          | 89            | 74              | 130          | 72            | 58              | 169          | 94            | 75              | 175          | 93            | 82              |
| BOLIVIA                  | 4.064        | 2.253         | 1.811           | 5.182        | 2.851         | 2.331           | 2.090        | 1.037         | 1.053           | 3.308        | 1.674         | 1.634           |
| CUBA                     | 152          | 92            | 60              | 171          | 109           | 62              | 173          | 100           | 73              | 141          | 90            | 51              |
| LIBANO                   | 278          | 147           | 131             | 295          | 174           | 121             | 369          | 241           | 128             | 296          | 175           | 121             |
| Não Informado            | 10           | 5             | 5               | 4            | 3             | 1               | 2            | 1             | 1               | 4            | 4             | -               |
| Outros países            | 3.508        | 2.144         | 1.364           | 3.665        | 2.252         | 1.413           | 4.010        | 2.415         | 1.595           | 4.729        | 2.956         | 1.773           |

Fonte: Ministério da Justiça, Departamento de Polícia Federal, Sistema Nacional de Cadastramento de Estrangeiros (SINCRE), 2015.

**Tabela 2.2.7. Número de estrangeiros registrados como permanente, segundo principais países, por sexo e ano de entrada, Brasil, 2008-2011.**

| <b>Principais países</b>   | <b>2008</b>  |               |                 | <b>2009</b>  |               |                 | <b>2010</b>  |               |                 | <b>2011</b>  |               |                 |
|----------------------------|--------------|---------------|-----------------|--------------|---------------|-----------------|--------------|---------------|-----------------|--------------|---------------|-----------------|
|                            | <b>Total</b> | <b>Homens</b> | <b>Mulheres</b> | <b>Total</b> | <b>Homens</b> | <b>Mulheres</b> | <b>Total</b> | <b>Homens</b> | <b>Mulheres</b> | <b>Total</b> | <b>Homens</b> | <b>Mulheres</b> |
| Total                      | 25.225       | 15.406        | 9.819           | 19.528       | 11.875        | 7.653           | 22.304       | 13.734        | 8.570           | 26.946       | 17.209        | 9.737           |
| REPUBLICA DO HAITI         | 16           | 11            | 5               | 9            | 8             | 1               | 291          | 239           | 52              | 2.596        | 2.235         | 361             |
| REPUBLICA POPULAR DA CHINA | 2.697        | 1.499         | 1.198           | 1.597        | 792           | 805             | 1.474        | 737           | 737             | 2.329        | 1.113         | 1.216           |
| PORTUGAL                   | 1.069        | 773           | 296             | 1.077        | 810           | 267             | 1.297        | 1.003         | 294             | 1.964        | 1.503         | 461             |
| ITALIA                     | 1.150        | 956           | 194             | 1.097        | 908           | 189             | 1.206        | 988           | 218             | 1.267        | 1.067         | 200             |
| ESPANHA                    | 542          | 407           | 135             | 528          | 414           | 114             | 794          | 594           | 200             | 1.021        | 768           | 253             |
| FRANCA                     | 655          | 448           | 207             | 692          | 501           | 191             | 766          | 534           | 232             | 834          | 572           | 262             |

| Principais países         | 2008  |        |          | 2009  |        |          | 2010  |        |          | 2011  |        |          |
|---------------------------|-------|--------|----------|-------|--------|----------|-------|--------|----------|-------|--------|----------|
|                           | Total | Homens | Mulheres | Total | Homens | Mulheres | Total | Homens | Mulheres | Total | Homens | Mulheres |
| ESTADOS UNIDOS DA AMERICA | 828   | 571    | 257      | 869   | 605    | 264      | 966   | 649    | 317      | 991   | 636    | 355      |
| JAPAO                     | 406   | 239    | 167      | 464   | 274    | 190      | 659   | 396    | 263      | 741   | 445    | 296      |
| COREIA DO SUL             | 460   | 237    | 223      | 317   | 154    | 163      | 587   | 307    | 280      | 675   | 359    | 316      |
| ALEMANHA                  | 566   | 441    | 125      | 494   | 367    | 127      | 576   | 432    | 144      | 578   | 439    | 139      |
| PARAGUAI                  | 1.632 | 818    | 814      | 1.213 | 575    | 638      | 1.056 | 484    | 572      | 935   | 415    | 520      |
| INGLATERRA                | 259   | 199    | 60       | 277   | 220    | 57       | 288   | 235    | 53       | 306   | 238    | 68       |
| ARGENTINA                 | 1.427 | 852    | 575      | 1.477 | 912    | 565      | 1.681 | 1.002  | 679      | 1.539 | 894    | 645      |
| ANGOLA                    | 214   | 139    | 75       | 187   | 103    | 84       | 218   | 126    | 92       | 192   | 128    | 64       |
| SUICA                     | 241   | 190    | 51       | 195   | 146    | 49       | 172   | 138    | 34       | 196   | 163    | 33       |
| VENEZUELA                 | 153   | 82     | 71       | 195   | 104    | 91       | 298   | 149    | 149      | 263   | 137    | 126      |
| HOLANDA                   | 224   | 166    | 58       | 164   | 134    | 30       | 193   | 143    | 50       | 178   | 139    | 39       |
| MEXICO                    | 199   | 120    | 79       | 267   | 142    | 125      | 322   | 195    | 127      | 378   | 200    | 178      |
| BOLIVIA                   | 6.645 | 3.516  | 3.129    | 3.865 | 2.043  | 1.822    | 4.684 | 2.519  | 2.165    | 4.738 | 2.551  | 2.187    |
| CUBA                      | 159   | 91     | 68       | 127   | 78     | 49       | 141   | 85     | 56       | 138   | 88     | 50       |
| LIBANO                    | 368   | 254    | 114      | 194   | 80     | 114      | 201   | 72     | 129      | 183   | 78     | 105      |
| Não Informado             | 4     | 3      | 1        | 2     | -      | 2        | 1     | -      | 1        | 13    | 3      | 10       |
| Outros países             | 5.311 | 3.394  | 1.917    | 4.221 | 2.505  | 1.716    | 4.433 | 2.707  | 1.726    | 4.891 | 3.038  | 1.853    |

Fonte: Ministério da Justiça, Departamento de Polícia Federal, Sistema Nacional de Cadastramento de Estrangeiros (SINCRE), 2015.

**Tabela 2.2.8. Número de estrangeiros registrados como permanente, segundo principais países, por sexo e ano de entrada, Brasil, 2012-2014.**

| Principais países          | 2012   |        |          | 2013   |        |          | 2014   |        |          | Ignorado |        |          |
|----------------------------|--------|--------|----------|--------|--------|----------|--------|--------|----------|----------|--------|----------|
|                            | Total  | Homens | Mulheres | Total  | Homens | Mulheres | Total  | Homens | Mulheres | Total    | Homens | Mulheres |
| Total                      | 26.527 | 17.486 | 9.041    | 22.914 | 15.530 | 7.384    | 22.784 | 14.971 | 7.813    | 9.974    | 6.528  | 3.446    |
| REPUBLICA DO HAITI         | 4.103  | 3.338  | 765      | 5.604  | 4.119  | 1.485    | 9.097  | 6.129  | 2.968    | 36       | 32     | 4        |
| REPUBLICA POPULAR DA CHINA | 1.640  | 758    | 882      | 1.817  | 822    | 995      | 1.770  | 776    | 994      | 395      | 229    | 166      |
| PORTUGAL                   | 2.434  | 1.824  | 610      | 2.231  | 1.664  | 567      | 1.622  | 1.219  | 403      | 514      | 352    | 162      |
| ITALIA                     | 1.443  | 1.189  | 254      | 1.400  | 1.123  | 277      | 1.529  | 1.261  | 268      | 493      | 395    | 98       |

| Principais países         | 2012  |        |          | 2013  |        |          | 2014  |        |          | Ignorado |        |          |
|---------------------------|-------|--------|----------|-------|--------|----------|-------|--------|----------|----------|--------|----------|
|                           | Total | Homens | Mulheres | Total | Homens | Mulheres | Total | Homens | Mulheres | Total    | Homens | Mulheres |
| ESPANHA                   | 1.191 | 916    | 275      | 1.227 | 952    | 275      | 968   | 748    | 220      | 374      | 253    | 121      |
| FRANCA                    | 777   | 535    | 242      | 821   | 564    | 257      | 795   | 542    | 253      | 568      | 411    | 157      |
| ESTADOS UNIDOS DA AMERICA | 880   | 571    | 309      | 659   | 435    | 224      | 551   | 383    | 168      | 496      | 358    | 138      |
| JAPAO                     | 655   | 376    | 279      | 533   | 313    | 220      | 495   | 306    | 189      | 307      | 203    | 104      |
| COREIA DO SUL             | 473   | 261    | 212      | 391   | 210    | 181      | 419   | 233    | 186      | 156      | 104    | 52       |
| ALEMANHA                  | 485   | 361    | 124      | 467   | 360    | 107      | 416   | 307    | 109      | 359      | 263    | 96       |
| PARAGUAI                  | 898   | 426    | 472      | 394   | 166    | 228      | 328   | 105    | 223      | 342      | 149    | 193      |
| INGLATERRA                | 261   | 212    | 49       | 241   | 187    | 54       | 249   | 199    | 50       | 212      | 164    | 48       |
| ARGENTINA                 | 1.346 | 783    | 563      | 722   | 415    | 307      | 240   | 144    | 96       | 891      | 555    | 336      |
| ANGOLA                    | 189   | 112    | 77       | 207   | 112    | 95       | 219   | 137    | 82       | 153      | 102    | 51       |
| SUICA                     | 159   | 134    | 25       | 161   | 117    | 44       | 201   | 169    | 32       | 102      | 78     | 24       |
| VENEZUELA                 | 178   | 102    | 76       | 156   | 94     | 62       | 190   | 93     | 97       | 174      | 92     | 82       |
| HOLANDA                   | 176   | 137    | 39       | 171   | 132    | 39       | 180   | 143    | 37       | 135      | 109    | 26       |
| MEXICO                    | 263   | 145    | 118      | 211   | 108    | 103      | 180   | 95     | 85       | 125      | 73     | 52       |
| BOLIVIA                   | 3.106 | 1.638  | 1.468    | 710   | 348    | 362      | 172   | 65     | 107      | 1.438    | 840    | 598      |
| CUBA                      | 132   | 75     | 57       | 124   | 66     | 58       | 169   | 106    | 63       | 93       | 63     | 30       |
| LIBANO                    | 204   | 76     | 128      | 190   | 90     | 100      | 152   | 83     | 69       | 62       | 46     | 16       |
| Não Informado             | 5     | 5      | -        | 5     | 2      | 3        | 7     | 3      | 4        | -        | -      | -        |
| Outros países             | 5.529 | 3.512  | 2.017    | 4.472 | 3.131  | 1.341    | 2.835 | 1.725  | 1.110    | 2.549    | 1.657  | 892      |

Fonte: Ministério da Justiça, Departamento de Polícia Federal, Sistema Nacional de Cadastramento de Estrangeiros (SINCRE), 2015.

**Tabela 2.2.9. Número de estrangeiros registrados como permanente, segundo grupos de idade, por ano de entrada, Brasil, 2000-2014.**

| Ano de entrada  |               |       |        |        |        |        |        |        |        |        |        |        |        |        |        |        |          |
|-----------------|---------------|-------|--------|--------|--------|--------|--------|--------|--------|--------|--------|--------|--------|--------|--------|--------|----------|
| Grupos de idade | Antes de 2000 | 2000  | 2001   | 2002   | 2003   | 2004   | 2005   | 2006   | 2007   | 2008   | 2009   | 2010   | 2011   | 2012   | 2013   | 2014   | Ignorado |
| Total           | 35.888        | 9.480 | 11.039 | 12.733 | 12.618 | 15.664 | 17.999 | 16.858 | 18.464 | 25.225 | 19.528 | 22.304 | 26.946 | 26.527 | 22.914 | 22.784 | 9.974    |
| 0  -- 15        | 1.719         | 1.232 | 1.463  | 1.560  | 1.457  | 1.710  | 1.699  | 1.724  | 1.857  | 2.418  | 1.792  | 2.197  | 2.321  | 2.079  | 1.848  | 1.898  | 740      |



| <b>Ano de entrada</b>  |                      |             |             |             |             |             |             |             |             |             |             |             |             |             |             |             |                 |
|------------------------|----------------------|-------------|-------------|-------------|-------------|-------------|-------------|-------------|-------------|-------------|-------------|-------------|-------------|-------------|-------------|-------------|-----------------|
| <b>Grupos de idade</b> | <b>Antes de 2000</b> | <b>2000</b> | <b>2001</b> | <b>2002</b> | <b>2003</b> | <b>2004</b> | <b>2005</b> | <b>2006</b> | <b>2007</b> | <b>2008</b> | <b>2009</b> | <b>2010</b> | <b>2011</b> | <b>2012</b> | <b>2013</b> | <b>2014</b> | <b>Ignorado</b> |
| 15  -- 25              | 2.412                | 962         | 1.058       | 1.380       | 1.445       | 2.514       | 3.424       | 2.161       | 2.870       | 5.761       | 3.513       | 4.041       | 4.710       | 4.189       | 2.695       | 2.582       | 1.995           |
| 25  --40               | 12.795               | 4.397       | 5.252       | 5.779       | 5.509       | 6.665       | 7.402       | 7.034       | 7.614       | 10.212      | 8.253       | 9.496       | 12.636      | 12.666      | 11.326      | 11.288      | 4.960           |
| 40  -- 65              | 13.728               | 2.614       | 2.986       | 3.596       | 3.697       | 4.187       | 4.805       | 5.229       | 5.411       | 6.041       | 5.227       | 5.885       | 6.581       | 6.909       | 6.429       | 6.251       | 2.152           |
| 65  --                 | 5.232                | 275         | 280         | 418         | 510         | 588         | 668         | 710         | 712         | 792         | 742         | 685         | 698         | 684         | 616         | 765         | 127             |
| Ignorada               | 2                    | -           | -           | -           | -           | -           | 1           | -           | -           | 1           | 1           | -           | -           | -           | -           | -           | -               |

Fonte: Ministério da Justiça, Departamento de Polícia Federal, Sistema Nacional de Cadastramento de Estrangeiros (SINCRE), 2015.

**Tabela 2.2.10. Número de estrangeiros registrados como permanente, segundo principais países, por grupo de idades e ano de entrada, Brasil, 2000-2001.**

| <b>Principais países</b>   | <b>Antes de 2000</b> |                 |                  |                  |                  |               |                 | <b>2000</b>  |                 |                  |                  |                  |               | <b>2001</b>  |                 |                  |                  |                  |               |                 |
|----------------------------|----------------------|-----------------|------------------|------------------|------------------|---------------|-----------------|--------------|-----------------|------------------|------------------|------------------|---------------|--------------|-----------------|------------------|------------------|------------------|---------------|-----------------|
|                            | <b>Total</b>         | <b>0  -- 15</b> | <b>15  -- 25</b> | <b>25  -- 40</b> | <b>40  -- 65</b> | <b>65  --</b> | <b>Ignorada</b> | <b>Total</b> | <b>0  -- 15</b> | <b>15  -- 25</b> | <b>25  -- 40</b> | <b>40  -- 65</b> | <b>65  --</b> | <b>Total</b> | <b>0  -- 15</b> | <b>15  -- 25</b> | <b>25  -- 40</b> | <b>40  -- 65</b> | <b>65  --</b> | <b>Ignorada</b> |
| Total                      | 35.888               | 1.719           | 2.412            | 12.795           | 13.728           | 5.232         | 2               | 9.480        | 1.232           | 962              | 4.397            | 2.614            | 275           | 11.039       | 1.463           | 1.058            | 5.252            | 2.986            | 280           | -               |
| REPUBLICA DO HAITI         | 5                    | -               | -                | 2                | 3                | -             | -               | 3            | 1               | -                | 2                | -                | -             | 3            | -               | -                | 2                | 1                | -             | -               |
| REPUBLICA POPULAR DA CHINA | 2.830                | 108             | 405              | 1.634            | 660              | 23            | -               | 924          | 121             | 172              | 437              | 174              | 20            | 1.037        | 179             | 173              | 490              | 188              | 7             | -               |
| PORTUGAL                   | 4.940                | 39              | 69               | 283              | 2.470            | 2.078         | 1               | 283          | 33              | 19               | 96               | 102              | 33            | 351          | 44              | 16               | 119              | 129              | 43            | -               |
| ITALIA                     | 1.638                | 22              | 20               | 290              | 819              | 487           | -               | 409          | 23              | 12               | 142              | 215              | 17            | 401          | 17              | 10               | 144              | 193              | 37            | -               |
| ESPANHA                    | 1.208                | 29              | 17               | 145              | 467              | 550           | -               | 273          | 56              | 7                | 110              | 88               | 12            | 276          | 50              | 8                | 122              | 89               | 7             | -               |
| FRANCA                     | 727                  | 62              | 22               | 275              | 323              | 45            | -               | 461          | 72              | 27               | 200              | 151              | 11            | 383          | 64              | 14               | 175              | 122              | 8             | -               |
| ESTADOS UNIDOS DA AMERICA  | 930                  | 147             | 47               | 313              | 363              | 60            | -               | 586          | 143             | 18               | 200              | 205              | 20            | 548          | 110             | 22               | 193              | 200              | 23            | -               |
| JAPAO                      | 971                  | 64              | 10               | 163              | 404              | 330           | -               | 295          | 47              | 9                | 89               | 135              | 15            | 349          | 57              | 7                | 129              | 151              | 5             | -               |
| COREIA DO SUL              | 760                  | 94              | 83               | 265              | 293              | 25            | -               | 210          | 52              | 19               | 85               | 50               | 4             | 289          | 81              | 15               | 123              | 67               | 3             | -               |
| ALEMANHA                   | 1.074                | 43              | 17               | 338              | 516              | 160           | -               | 339          | 25              | 11               | 150              | 141              | 12            | 375          | 35              | 10               | 147              | 171              | 12            | -               |
| PARAGUAI                   | 1.316                | 35              | 69               | 470              | 553              | 189           | -               | 230          | 17              | 31               | 130              | 42               | 10            | 227          | 13              | 41               | 107              | 61               | 5             | -               |

| Principais países | Antes de 2000 |             |              |              |              |        |          | 2000  |             |              |              |              |        | 2001  |             |              |              |              |        |          |
|-------------------|---------------|-------------|--------------|--------------|--------------|--------|----------|-------|-------------|--------------|--------------|--------------|--------|-------|-------------|--------------|--------------|--------------|--------|----------|
|                   | Total         | 0  --<br>15 | 15  --<br>25 | 25  --<br>40 | 40  --<br>65 | 65  -- | Ignorada | Total | 0  --<br>15 | 15  --<br>25 | 25  --<br>40 | 40  --<br>65 | 65  -- | Total | 0  --<br>15 | 15  --<br>25 | 25  --<br>40 | 40  --<br>65 | 65  -- | Ignorada |
| INGLATERRA        | 313           | 14          | 10           | 123          | 141          | 25     | -        | 152   | 11          | 6            | 58           | 67           | 10     | 177   | 15          | 8            | 73           | 73           | 8      | -        |
| ARGENTINA         | 2.377         | 168         | 169          | 813          | 1.064        | 163    | -        | 742   | 127         | 60           | 317          | 212          | 26     | 1.086 | 166         | 73           | 488          | 331          | 28     | -        |
| ANGOLA            | 1.108         | 50          | 172          | 594          | 276          | 16     | -        | 135   | 8           | 25           | 86           | 16           | -      | 158   | 18          | 25           | 92           | 21           | 2      | -        |
| SUICA             | 294           | 15          | 4            | 95           | 148          | 32     | -        | 136   | 9           | 2            | 51           | 71           | 3      | 132   | 11          | 4            | 46           | 65           | 6      | -        |
| VENEZUELA         | 173           | 12          | 15           | 83           | 60           | 3      | -        | 82    | 13          | 10           | 37           | 22           | -      | 94    | 11          | 13           | 42           | 27           | 1      | -        |
| HOLANDA           | 222           | 25          | 3            | 70           | 93           | 31     | -        | 116   | 17          | 6            | 48           | 41           | 4      | 114   | 13          | 3            | 52           | 43           | 3      | -        |
| MEXICO            | 160           | 21          | 7            | 84           | 44           | 4      | -        | 113   | 28          | 11           | 50           | 23           | 1      | 146   | 39          | 8            | 65           | 33           | 1      | -        |
| BOLIVIA           | 3.383         | 257         | 433          | 1.962        | 639          | 92     | -        | 1.320 | 170         | 238          | 781          | 119          | 12     | 1.810 | 236         | 316          | 1.076        | 176          | 6      | -        |
| CUBA              | 303           | 8           | 12           | 144          | 128          | 11     | -        | 154   | 9           | 10           | 83           | 48           | 4      | 165   | 13          | 10           | 91           | 50           | 1      | -        |
| LIBANO            | 1.252         | 49          | 180          | 685          | 262          | 76     | -        | 181   | 10          | 50           | 90           | 25           | 6      | 213   | 7           | 53           | 114          | 34           | 5      | -        |
| Não Informado     | 21            | 4           | 2            | 3            | 8            | 4      | -        | 1     | -           | -            | -            | -            | 1      | 4     | -           | -            | -            | 2            | 2      | -        |
| Outros países     | 9.883         | 453         | 646          | 3.961        | 3.994        | 828    | 1        | 2.335 | 240         | 219          | 1.155        | 667          | 54     | 2.701 | 284         | 229          | 1.362        | 759          | 67     | -        |

Fonte: Ministério da Justiça, Departamento de Polícia Federal, Sistema Nacional de Cadastramento de Estrangeiros (SINCRE), 2015.

**Tabela 2.2.11. Número de estrangeiros registrados como permanente, segundo principais países, por grupo de idades e ano de entrada, Brasil, 2002-2004.**

| Principais países          | 2002   |             |              |              |              |        |          | 2003   |             |              |              |              |        |          | 2004   |             |              |              |              |        |          |
|----------------------------|--------|-------------|--------------|--------------|--------------|--------|----------|--------|-------------|--------------|--------------|--------------|--------|----------|--------|-------------|--------------|--------------|--------------|--------|----------|
|                            | Total  | 0  --<br>15 | 15  --<br>25 | 25  --<br>40 | 40  --<br>65 | 65  -- | Ignorada | Total  | 0  --<br>15 | 15  --<br>25 | 25  --<br>40 | 40  --<br>65 | 65  -- | Ignorada | Total  | 0  --<br>15 | 15  --<br>25 | 25  --<br>40 | 40  --<br>65 | 65  -- | Ignorada |
| Total                      | 12.733 | 1.560       | 1.380        | 5.779        | 3.596        | 418    | -        | 12.618 | 1.457       | 1.445        | 5.509        | 3.697        | 510    | -        | 15.664 | 1.710       | 2.514        | 6.665        | 4.187        | 588    | -        |
| REPUBLICA DO HAITI         | 6      | -           | -            | 4            | 2            | -      | -        | 2      | -           | -            | 2            | -            | -      | -        | 7      | 1           | -            | 4            | 2            | -      | -        |
| REPUBLICA POPULAR DA CHINA | 1.353  | 241         | 269          | 573          | 248          | 22     | -        | 939    | 137         | 199          | 384          | 200          | 19     | -        | 933    | 134         | 251          | 323          | 207          | 18     | -        |
| PORTUGAL                   | 435    | 36          | 26           | 127          | 204          | 42     | -        | 541    | 40          | 40           | 148          | 255          | 58     | -        | 821    | 84          | 49           | 242          | 364          | 82     | -        |
| ITALIA                     | 523    | 26          | 7            | 199          | 244          | 47     | -        | 601    | 20          | 8            | 185          | 325          | 63     | -        | 711    | 14          | 8            | 257          | 357          | 75     | -        |
| ESPANHA                    | 263    | 28          | 7            | 118          | 92           | 18     | -        | 267    | 35          | 7            | 102          | 103          | 20     | -        | 311    | 24          | 8            | 132          | 122          | 25     | -        |

| Principais países         | 2002  |             |              |              |              |        |          | 2003  |             |              |              |              |        |          | 2004  |             |              |              |              |        |          |
|---------------------------|-------|-------------|--------------|--------------|--------------|--------|----------|-------|-------------|--------------|--------------|--------------|--------|----------|-------|-------------|--------------|--------------|--------------|--------|----------|
|                           | Total | 0  --<br>15 | 15  --<br>25 | 25  --<br>40 | 40  --<br>65 | 65  -- | Ignorada | Total | 0  --<br>15 | 15  --<br>25 | 25  --<br>40 | 40  --<br>65 | 65  -- | Ignorada | Total | 0  --<br>15 | 15  --<br>25 | 25  --<br>40 | 40  --<br>65 | 65  -- | Ignorada |
| FRANCA                    | 484   | 78          | 27           | 187          | 180          | 12     | -        | 429   | 38          | 15           | 182          | 174          | 20     | -        | 499   | 47          | 25           | 219          | 186          | 22     | -        |
| ESTADOS UNIDOS DA AMERICA | 683   | 124         | 39           | 211          | 275          | 34     | -        | 640   | 111         | 40           | 200          | 249          | 40     | -        | 707   | 105         | 44           | 215          | 304          | 39     | -        |
| JAPAO                     | 367   | 54          | 11           | 128          | 152          | 22     | -        | 405   | 62          | 12           | 140          | 178          | 13     | -        | 320   | 59          | 9            | 108          | 126          | 18     | -        |
| COREIA DO SUL             | 282   | 59          | 26           | 97           | 96           | 4      | -        | 261   | 57          | 21           | 88           | 81           | 14     | -        | 238   | 50          | 19           | 75           | 84           | 10     | -        |
| ALEMANHA                  | 420   | 28          | 11           | 141          | 205          | 35     | -        | 457   | 17          | 8            | 153          | 235          | 44     | -        | 516   | 36          | 14           | 163          | 266          | 37     | -        |
| PARAGUAI                  | 361   | 23          | 52           | 202          | 73           | 11     | -        | 367   | 20          | 62           | 211          | 65           | 9      | -        | 408   | 14          | 78           | 213          | 94           | 9      | -        |
| INGLATERRA                | 198   | 14          | 6            | 89           | 79           | 10     | -        | 208   | 24          | 8            | 87           | 85           | 4      | -        | 199   | 12          | 6            | 57           | 104          | 20     | -        |
| ARGENTINA                 | 1.385 | 209         | 94           | 645          | 406          | 31     | -        | 1.184 | 172         | 88           | 542          | 348          | 34     | -        | 1.160 | 160         | 103          | 488          | 368          | 41     | -        |
| ANGOLA                    | 114   | 10          | 16           | 60           | 27           | 1      | -        | 118   | 12          | 8            | 62           | 31           | 5      | -        | 120   | 8           | 18           | 61           | 31           | 2      | -        |
| SUICA                     | 154   | 10          | 2            | 61           | 71           | 10     | -        | 153   | 7           | 5            | 53           | 76           | 12     | -        | 218   | 18          | 8            | 66           | 105          | 21     | -        |
| VENEZUELA                 | 115   | 18          | 6            | 57           | 32           | 2      | -        | 146   | 29          | 15           | 59           | 43           | -      | -        | 118   | 20          | 13           | 55           | 29           | 1      | -        |
| HOLANDA                   | 117   | 13          | 1            | 44           | 52           | 7      | -        | 187   | 19          | 2            | 90           | 71           | 5      | -        | 203   | 18          | 7            | 77           | 92           | 9      | -        |
| MEXICO                    | 157   | 31          | 8            | 87           | 29           | 2      | -        | 142   | 31          | 17           | 59           | 34           | 1      | -        | 163   | 41          | 12           | 66           | 41           | 3      | -        |
| BOLIVIA                   | 2.005 | 250         | 436          | 1.129        | 172          | 18     | -        | 2.077 | 288         | 540          | 1.097        | 140          | 12     | -        | 4.064 | 455         | 1.407        | 1.957        | 230          | 15     | -        |
| CUBA                      | 164   | 9           | 11           | 74           | 67           | 3      | -        | 151   | 16          | 16           | 65           | 47           | 7      | -        | 152   | 12          | 16           | 75           | 44           | 5      | -        |
| LIBANO                    | 165   | 13          | 50           | 80           | 17           | 5      | -        | 179   | 17          | 56           | 71           | 28           | 7      | -        | 278   | 31          | 78           | 122          | 42           | 5      | -        |
| Não Informado             | 3     | -           | -            | 1            | 2            | -      | -        | 6     | -           | -            | 1            | 2            | 3      | -        | 10    | 1           | -            | 4            | 4            | 1      | -        |
| Outros países             | 2.979 | 286         | 275          | 1.465        | 871          | 82     | -        | 3.158 | 305         | 278          | 1.528        | 927          | 120    | -        | 3.508 | 366         | 341          | 1.686        | 985          | 130    | -        |

Fonte: Ministério da Justiça, Departamento de Polícia Federal, Sistema Nacional de Cadastramento de Estrangeiros (SINCRE), 2015.

**Tabela 2.2.12. Número de estrangeiros registrados como permanente, segundo principais países, por grupo de idades e ano de entrada, Brasil, 2005-2007.**

| Principais países          | 2005   |             |              |              |              |        |          | 2006   |             |              |              |              |        |          | 2007   |             |              |              |              |        |          |
|----------------------------|--------|-------------|--------------|--------------|--------------|--------|----------|--------|-------------|--------------|--------------|--------------|--------|----------|--------|-------------|--------------|--------------|--------------|--------|----------|
|                            | Total  | 0 /--<br>15 | 15 /--<br>25 | 25 /--<br>40 | 40 /--<br>65 | 65 /-- | Ignorada | Total  | 0 /--<br>15 | 15 /--<br>25 | 25 /--<br>40 | 40 /--<br>65 | 65 /-- | Ignorada | Total  | 0 /--<br>15 | 15 /--<br>25 | 25 /--<br>40 | 40 /--<br>65 | 65 /-- | Ignorada |
| Total                      | 17.999 | 1.699       | 3.424        | 7.402        | 4.805        | 668    | 1        | 16.858 | 1.724       | 2.161        | 7.034        | 5.229        | 710    | -        | 18.464 | 1.857       | 2.870        | 7.614        | 5.411        | 712    | -        |
| REPUBLICA POPULAR DA CHINA | 1.476  | 113         | 319          | 665          | 343          | 36     | -        | 1.740  | 158         | 400          | 801          | 352          | 29     | -        | 1.298  | 74          | 275          | 673          | 265          | 11     | -        |
| PORTUGAL                   | 909    | 57          | 54           | 237          | 479          | 82     | -        | 970    | 75          | 56           | 245          | 478          | 116    | -        | 925    | 58          | 49           | 266          | 451          | 101    | -        |
| ITALIA                     | 826    | 28          | 22           | 245          | 427          | 104    | -        | 889    | 36          | 12           | 276          | 474          | 91     | -        | 1.045  | 33          | 15           | 319          | 555          | 123    | -        |
| ESPANHA                    | 299    | 16          | 4            | 110          | 148          | 21     | -        | 411    | 29          | 11           | 147          | 202          | 22     | -        | 487    | 40          | 11           | 196          | 217          | 23     | -        |
| FRANCA                     | 512    | 63          | 25           | 176          | 220          | 28     | -        | 604    | 70          | 23           | 247          | 242          | 22     | -        | 599    | 66          | 31           | 241          | 239          | 22     | -        |
| ESTADOS UNIDOS DA AMERICA  | 729    | 109         | 41           | 214          | 310          | 55     | -        | 694    | 97          | 32           | 218          | 291          | 56     | -        | 685    | 103         | 32           | 206          | 296          | 48     | -        |
| JAPAO                      | 386    | 75          | 8            | 137          | 153          | 13     | -        | 325    | 36          | 8            | 121          | 145          | 15     | -        | 352    | 41          | 5            | 136          | 154          | 16     | -        |
| COREIA DO SUL              | 354    | 73          | 27           | 123          | 118          | 13     | -        | 445    | 125         | 26           | 162          | 120          | 12     | -        | 435    | 92          | 28           | 176          | 126          | 13     | -        |
| ALEMANHA                   | 522    | 38          | 8            | 176          | 247          | 53     | -        | 512    | 33          | 14           | 157          | 267          | 41     | -        | 520    | 16          | 17           | 165          | 282          | 40     | -        |
| PARAGUAI                   | 600    | 33          | 106          | 332          | 110          | 19     | -        | 705    | 38          | 143          | 337          | 163          | 24     | -        | 976    | 73          | 255          | 458          | 159          | 31     | -        |
| INGLATERRA                 | 222    | 12          | 1            | 103          | 96           | 10     | -        | 217    | 14          | 9            | 81           | 103          | 10     | -        | 266    | 21          | 13           | 91           | 127          | 14     | -        |
| ARGENTINA                  | 1.096  | 148         | 76           | 488          | 341          | 43     | -        | 1.851  | 193         | 159          | 770          | 649          | 80     | -        | 1.500  | 138         | 117          | 670          | 521          | 54     | -        |
| ANGOLA                     | 134    | 4           | 27           | 59           | 40           | 4      | -        | 154    | 11          | 33           | 71           | 36           | 3      | -        | 171    | 13          | 40           | 73           | 42           | 3      | -        |
| SUICA                      | 167    | 7           | 7            | 37           | 103          | 13     | -        | 206    | 15          | 9            | 48           | 115          | 19     | -        | 176    | 18          | 8            | 44           | 80           | 26     | -        |
| VENEZUELA                  | 109    | 19          | 7            | 53           | 30           | -      | -        | 113    | 18          | 14           | 53           | 26           | 2      | -        | 170    | 23          | 20           | 68           | 58           | 1      | -        |
| HOLANDA                    | 208    | 12          | 7            | 82           | 100          | 7      | -        | 204    | 14          | 4            | 75           | 102          | 9      | -        | 202    | 17          | -            | 68           | 99           | 18     | -        |
| MEXICO                     | 130    | 21          | 13           | 62           | 32           | 2      | -        | 169    | 40          | 11           | 80           | 37           | 1      | -        | 175    | 46          | 14           | 77           | 37           | 1      | -        |
| BOLIVIA                    | 5.182  | 538         | 2.148        | 2.173        | 301          | 22     | -        | 2.090  | 308         | 648          | 964          | 151          | 19     | -        | 3.308  | 573         | 1.203        | 1.314        | 205          | 13     | -        |
| CUBA                       | 171    | 20          | 18           | 69           | 53           | 11     | -        | 173    | 15          | 17           | 78           | 60           | 3      | -        | 141    | 11          | 18           | 55           | 46           | 11     | -        |
| LIBANO                     | 295    | 20          | 89           | 135          | 45           | 6      | -        | 369    | 43          | 85           | 189          | 48           | 4      | -        | 296    | 29          | 75           | 125          | 65           | 2      | -        |

| Principais países | 2005  |             |              |              |              |        |          | 2006  |             |              |              |              |        |          | 2007  |             |              |              |              |        |          |
|-------------------|-------|-------------|--------------|--------------|--------------|--------|----------|-------|-------------|--------------|--------------|--------------|--------|----------|-------|-------------|--------------|--------------|--------------|--------|----------|
|                   | Total | 0 /--<br>15 | 15 /--<br>25 | 25 /--<br>40 | 40 /--<br>65 | 65 /-- | Ignorada | Total | 0 /--<br>15 | 15 /--<br>25 | 25 /--<br>40 | 40 /--<br>65 | 65 /-- | Ignorada | Total | 0 /--<br>15 | 15 /--<br>25 | 25 /--<br>40 | 40 /--<br>65 | 65 /-- | Ignorada |
| Não Informado     | 4     | -           | -            | 2            | 2            | -      | -        | 2     | -           | -            | -            | 2            | -      | -        | 4     | -           | -            | 2            | 2            | -      | -        |
| Outros países     | 3.665 | 293         | 417          | 1.723        | 1.105        | 126    | 1        | 4.010 | 356         | 447          | 1.910        | 1.165        | 132    | -        | 4.729 | 372         | 643          | 2.188        | 1.385        | 141    | -        |

Fonte: Ministério da Justiça, Departamento de Polícia Federal, Sistema Nacional de Cadastramento de Estrangeiros (SINCRE), 2015.

**Tabela 2.2.13. Número de estrangeiros registrados como permanente, segundo principais países, por grupo de idades e ano de entrada, Brasil, 2008-2010.**

| Principais países          | 2008   |             |              |              |              |        |          | 2009   |             |              |              |              |        |          | 2010   |             |              |              |              |        |          |
|----------------------------|--------|-------------|--------------|--------------|--------------|--------|----------|--------|-------------|--------------|--------------|--------------|--------|----------|--------|-------------|--------------|--------------|--------------|--------|----------|
|                            | Total  | 0 /--<br>15 | 15 /--<br>25 | 25 /--<br>40 | 40 /--<br>65 | 65 /-- | Ignorada | Total  | 0 /--<br>15 | 15 /--<br>25 | 25 /--<br>40 | 40 /--<br>65 | 65 /-- | Ignorada | Total  | 0 /--<br>15 | 15 /--<br>25 | 25 /--<br>40 | 40 /--<br>65 | 65 /-- | Ignorada |
| Total                      | 25.225 | 2.418       | 5.761        | 10.212       | 6.041        | 792    | 1        | 19.528 | 1.792       | 3.513        | 8.253        | 5.227        | 742    | 1        | 22.304 | 2.197       | 4.041        | 9.496        | 5.885        | 685    | -        |
| REPUBLICA DO HAITI         | 16     | -           | 6            | 9            | 1            | -      | -        | 9      | -           | -            | 7            | 2            | -      | -        | 291    | -           | 30           | 217          | 43           | 1      | -        |
| REPUBLICA POPULAR DA CHINA | 2.697  | 84          | 815          | 1.367        | 418          | 13     | -        | 1.597  | 103         | 377          | 773          | 316          | 28     | -        | 1.474  | 88          | 296          | 843          | 221          | 26     | -        |
| PORTUGAL                   | 1.069  | 72          | 59           | 278          | 542          | 118    | -        | 1.077  | 53          | 47           | 381          | 489          | 107    | -        | 1.297  | 68          | 54           | 466          | 608          | 101    | -        |
| ITALIA                     | 1.150  | 41          | 25           | 322          | 622          | 140    | -        | 1.097  | 42          | 21           | 354          | 568          | 112    | -        | 1.206  | 48          | 28           | 398          | 630          | 102    | -        |
| ESPANHA                    | 542    | 56          | 12           | 213          | 229          | 32     | -        | 528    | 31          | 12           | 230          | 216          | 39     | -        | 794    | 79          | 18           | 339          | 330          | 28     | -        |
| FRANCA                     | 655    | 60          | 42           | 258          | 262          | 33     | -        | 692    | 81          | 31           | 283          | 272          | 25     | -        | 766    | 104         | 34           | 318          | 275          | 35     | -        |
| ESTADOS UNIDOS DA AMERICA  | 828    | 127         | 47           | 276          | 337          | 41     | -        | 869    | 126         | 37           | 305          | 341          | 59     | 1        | 966    | 183         | 70           | 323          | 333          | 57     | -        |
| JAPAO                      | 406    | 66          | 15           | 127          | 180          | 18     | -        | 464    | 75          | 8            | 165          | 201          | 15     | -        | 659    | 122         | 13           | 233          | 277          | 14     | -        |
| COREIA DO SUL              | 460    | 86          | 60           | 147          | 158          | 9      | -        | 317    | 84          | 27           | 108          | 90           | 8      | -        | 587    | 163         | 40           | 187          | 194          | 3      | -        |
| ALEMANHA                   | 566    | 30          | 22           | 167          | 278          | 69     | -        | 494    | 32          | 14           | 161          | 233          | 54     | -        | 576    | 50          | 32           | 190          | 274          | 30     | -        |
| PARAGUAI                   | 1.632  | 90          | 521          | 755          | 238          | 28     | -        | 1.213  | 47          | 398          | 560          | 176          | 32     | -        | 1.056  | 47          | 354          | 447          | 186          | 22     | -        |
| INGLATERRA                 | 259    | 22          | 11           | 97           | 118          | 11     | -        | 277    | 12          | 7            | 118          | 130          | 10     | -        | 288    | 16          | 9            | 115          | 139          | 9      | -        |

| Principais países | 2008  |          |           |           |           |        |          | 2009  |          |           |           |           |        |          | 2010  |          |           |           |           |        |          |
|-------------------|-------|----------|-----------|-----------|-----------|--------|----------|-------|----------|-----------|-----------|-----------|--------|----------|-------|----------|-----------|-----------|-----------|--------|----------|
|                   | Total | 0 /-- 15 | 15 /-- 25 | 25 /-- 40 | 40 /-- 65 | 65 /-- | Ignorada | Total | 0 /-- 15 | 15 /-- 25 | 25 /-- 40 | 40 /-- 65 | 65 /-- | Ignorada | Total | 0 /-- 15 | 15 /-- 25 | 25 /-- 40 | 40 /-- 65 | 65 /-- | Ignorada |
| ARGENTINA         | 1.427 | 205      | 135       | 617       | 408       | 62     | -        | 1.477 | 149      | 133       | 700       | 446       | 49     | -        | 1.681 | 177      | 178       | 783       | 474       | 69     | -        |
| ANGOLA            | 214   | 19       | 50        | 80        | 60        | 5      | -        | 187   | 17       | 30        | 74        | 58        | 8      | -        | 218   | 27       | 28        | 101       | 61        | 1      | -        |
| SUICA             | 241   | 13       | 6         | 58        | 140       | 24     | -        | 195   | 12       | 7         | 53        | 107       | 16     | -        | 172   | 10       | 1         | 43        | 103       | 15     | -        |
| VENEZUELA         | 153   | 24       | 16        | 69        | 43        | 1      | -        | 195   | 35       | 12        | 101       | 44        | 3      | -        | 298   | 42       | 20        | 160       | 72        | 4      | -        |
| HOLANDA           | 224   | 16       | 10        | 76        | 107       | 15     | -        | 164   | 10       | 4         | 64        | 75        | 11     | -        | 193   | 19       | 4         | 77        | 84        | 9      | -        |
| MEXICO            | 199   | 34       | 11        | 116       | 36        | 2      | -        | 267   | 53       | 29        | 125       | 58        | 2      | -        | 322   | 70       | 11        | 166       | 65        | 10     | -        |
| BOLIVIA           | 6.645 | 1.014    | 2.939     | 2.337     | 336       | 19     | -        | 3.865 | 496      | 1.748     | 1.419     | 183       | 19     | -        | 4.684 | 517      | 2.258     | 1.646     | 243       | 20     | -        |
| LIBANO            | 368   | 10       | 144       | 154       | 53        | 7      | -        | 194   | 10       | 73        | 80        | 26        | 5      | -        | 201   | 16       | 61        | 90        | 26        | 8      | -        |
| Não Informado     | 4     | 1        | -         | 2         | 1         | -      | -        | 2     | 1        | -         | 1         | -         | -      | -        | 1     | -        | -         | 1         | -         | -      | -        |
| Outros países     | 5.311 | 336      | 793       | 2.631     | 1.418     | 132    | 1        | 4.221 | 317      | 480       | 2.140     | 1.159     | 125    | -        | 4.433 | 348      | 485       | 2.294     | 1.194     | 112    | -        |

Fonte: Ministério da Justiça, Departamento de Polícia Federal, Sistema Nacional de Cadastramento de Estrangeiros (SINCRE), 2015.

**Tabela 2.2.14. Número de estrangeiros registrados como permanente, segundo principais países, por grupo de idades e ano de entrada, Brasil, 2011-2013.**

| Principais países          | 2011   |          |           |           |           |        |          | 2012   |          |           |           |           |        |          | 2013   |          |           |           |           |        |          |
|----------------------------|--------|----------|-----------|-----------|-----------|--------|----------|--------|----------|-----------|-----------|-----------|--------|----------|--------|----------|-----------|-----------|-----------|--------|----------|
|                            | Total  | 0 /-- 15 | 15 /-- 25 | 25 /-- 40 | 40 /-- 65 | 65 /-- | Ignorada | Total  | 0 /-- 15 | 15 /-- 25 | 25 /-- 40 | 40 /-- 65 | 65 /-- | Ignorada | Total  | 0 /-- 15 | 15 /-- 25 | 25 /-- 40 | 40 /-- 65 | 65 /-- | Ignorada |
| Total                      | 26.946 | 2.321    | 4.710     | 12.636    | 6.581     | 698    | -        | 26.527 | 2.079    | 4.189     | 12.666    | 6.909     | 684    | -        | 22.914 | 1.848    | 2.695     | 11.326    | 6.429     | 616    | -        |
| REPUBLICA DO HAITI         | 2.596  | 6        | 353       | 1.934     | 303       | -      | -        | 4.103  | 31       | 638       | 2.955     | 478       | 1      | -        | 5.604  | 265      | 853       | 3.828     | 655       | 3      | -        |
| REPUBLICA POPULAR DA CHINA | 2.329  | 218      | 503       | 1.282     | 316       | 10     | -        | 1.640  | 226      | 397       | 760       | 242       | 15     | -        | 1.817  | 267      | 442       | 688       | 386       | 34     | -        |
| PORTUGAL                   | 1.964  | 105      | 110       | 814       | 834       | 101    | -        | 2.434  | 174      | 140       | 978       | 1.036     | 106    | -        | 2.231  | 143      | 122       | 814       | 1.031     | 121    | -        |
| ITALIA                     | 1.267  | 46       | 24        | 437       | 657       | 103    | -        | 1.443  | 67       | 38        | 501       | 720       | 117    | -        | 1.400  | 80       | 24        | 436       | 755       | 105    | -        |
| ESPANHA                    | 1.021  | 95       | 30        | 444       | 417       | 35     | -        | 1.191  | 98       | 35        | 514       | 511       | 33     | -        | 1.227  | 104      | 36        | 500       | 541       | 46     | -        |
| FRANCA                     | 834    | 111      | 37        | 402       | 254       | 30     | -        | 777    | 92       | 44        | 341       | 269       | 31     | -        | 821    | 89       | 46        | 352       | 297       | 37     | -        |

| Principais países         | 2011  |          |           |           |           |        |          | 2012  |          |           |           |           |        |          | 2013  |          |           |           |           |        |          |
|---------------------------|-------|----------|-----------|-----------|-----------|--------|----------|-------|----------|-----------|-----------|-----------|--------|----------|-------|----------|-----------|-----------|-----------|--------|----------|
|                           | Total | 0  -- 15 | 15  -- 25 | 25  -- 40 | 40  -- 65 | 65  -- | Ignorada | Total | 0  -- 15 | 15  -- 25 | 25  -- 40 | 40  -- 65 | 65  -- | Ignorada | Total | 0  -- 15 | 15  -- 25 | 25  -- 40 | 40  -- 65 | 65  -- | Ignorada |
| ESTADOS UNIDOS DA AMERICA | 991   | 178      | 50        | 367       | 350       | 46     | -        | 880   | 130      | 46        | 336       | 317       | 51     | -        | 659   | 106      | 43        | 244       | 242       | 24     | -        |
| JAPAO                     | 741   | 132      | 9         | 235       | 347       | 18     | -        | 655   | 130      | 13        | 175       | 318       | 19     | -        | 533   | 86       | 9         | 156       | 265       | 17     | -        |
| COREIA DO SUL             | 675   | 183      | 42        | 237       | 207       | 6      | -        | 473   | 134      | 27        | 136       | 174       | 2      | -        | 391   | 105      | 21        | 108       | 154       | 3      | -        |
| ALEMANHA                  | 578   | 44       | 19        | 190       | 285       | 40     | -        | 485   | 34       | 18        | 162       | 231       | 40     | -        | 467   | 31       | 12        | 159       | 221       | 44     | -        |
| PARAGUAI                  | 935   | 43       | 297       | 418       | 149       | 28     | -        | 898   | 33       | 251       | 456       | 144       | 14     | -        | 394   | 19       | 82        | 209       | 78        | 6      | -        |
| INGLATERRA                | 306   | 13       | 10        | 142       | 130       | 11     | -        | 261   | 23       | 14        | 120       | 92        | 12     | -        | 241   | 19       | 9         | 106       | 94        | 13     | -        |
| ANGOLA                    | 192   | 11       | 18        | 87        | 71        | 5      | -        | 189   | 7        | 20        | 75        | 83        | 4      | -        | 207   | 26       | 22        | 72        | 84        | 3      | -        |
| SUICA                     | 196   | 8        | 7         | 59        | 95        | 27     | -        | 159   | 4        | 1         | 41        | 89        | 24     | -        | 161   | 11       | 7         | 32        | 92        | 19     | -        |
| VENEZUELA                 | 263   | 31       | 24        | 144       | 62        | 2      | -        | 178   | 13       | 18        | 82        | 63        | 2      | -        | 156   | 14       | 15        | 82        | 43        | 2      | -        |
| HOLANDA                   | 178   | 10       | 4         | 72        | 82        | 10     | -        | 176   | 15       | 6         | 62        | 83        | 10     | -        | 171   | 10       | 4         | 75        | 73        | 9      | -        |
| MEXICO                    | 378   | 79       | 31        | 176       | 90        | 2      | -        | 263   | 43       | 18        | 146       | 55        | 1      | -        | 211   | 34       | 21        | 92        | 64        | -      | -        |
| BOLIVIA                   | 4.738 | 477      | 2.344     | 1.656     | 242       | 19     | -        | 3.106 | 262      | 1.577     | 1.036     | 206       | 25     | -        | 710   | 58       | 256       | 328       | 64        | 4      | -        |
| CUBA                      | 138   | 10       | 18        | 42        | 57        | 11     | -        | 132   | 3        | 16        | 58        | 47        | 8      | -        | 124   | 8        | 16        | 46        | 42        | 12     | -        |
| LIBANO                    | 183   | 7        | 58        | 82        | 30        | 6      | -        | 204   | 9        | 60        | 95        | 34        | 6      | -        | 190   | 24       | 49        | 91        | 23        | 3      | -        |
| Não Informado             | 13    | 2        | 2         | 3         | 4         | 2      | -        | 5     | 2        | -         | -         | 3         | -      | -        | 5     | 1        | -         | 2         | 2         | -      | -        |
| Outros países             | 4.891 | 361      | 553       | 2.635     | 1.198     | 144    | -        | 5.529 | 405      | 664       | 2.983     | 1.348     | 129    | -        | 4.472 | 270      | 539       | 2.570     | 999       | 94     | -        |

Fonte: Ministério da Justiça, Departamento de Polícia Federal, Sistema Nacional de Cadastramento de Estrangeiros (SINCRE), 2015.

**Tabela 2.2.15. Número de estrangeiros registrados como permanente, segundo principais países, por grupo de idades e ano de entrada, Brasil, 2014.**

| Principais países          | 2014   |          |           |           |           |        |          | Ignorado |          |           |           |           |        |          |
|----------------------------|--------|----------|-----------|-----------|-----------|--------|----------|----------|----------|-----------|-----------|-----------|--------|----------|
|                            | Total  | 0  -- 15 | 15  -- 25 | 25  -- 40 | 40  -- 65 | 65  -- | Ignorada | Total    | 0  -- 15 | 15  -- 25 | 25  -- 40 | 40  -- 65 | 65  -- | Ignorada |
| Total                      | 22.784 | 1.898    | 2.582     | 11.288    | 6.251     | 765    | -        | 9.974    | 740      | 1.995     | 4.960     | 2.152     | 127    | -        |
| REPUBLICA DO HAITI         | 9.097  | 581      | 1.451     | 5.901     | 1.155     | 9      | -        | 36       | -        | 9         | 27        | -         | -      | -        |
| REPUBLICA POPULAR DA CHINA | 1.770  | 362      | 330       | 476       | 521       | 81     | -        | 395      | 21       | 82        | 228       | 63        | 1      | -        |

| <b>Principais países</b>  | <b>2014</b>  |                 |                  |                  |                  |               |                 | <b>Ignorado</b> |                 |                  |                  |                  |               |                 |
|---------------------------|--------------|-----------------|------------------|------------------|------------------|---------------|-----------------|-----------------|-----------------|------------------|------------------|------------------|---------------|-----------------|
|                           | <b>Total</b> | <b>0  -- 15</b> | <b>15  -- 25</b> | <b>25  -- 40</b> | <b>40  -- 65</b> | <b>65  --</b> | <b>Ignorada</b> | <b>Total</b>    | <b>0  -- 15</b> | <b>15  -- 25</b> | <b>25  -- 40</b> | <b>40  -- 65</b> | <b>65  --</b> | <b>Ignorada</b> |
| PORTUGAL                  | 1.622        | 98              | 95               | 571              | 744              | 114           | -               | 514             | 50              | 66               | 248              | 140              | 10            | -               |
| ITALIA                    | 1.529        | 48              | 38               | 482              | 823              | 138           | -               | 493             | 19              | 27               | 248              | 180              | 19            | -               |
| ESPANHA                   | 968          | 62              | 36               | 373              | 439              | 58            | -               | 374             | 31              | 37               | 188              | 111              | 7             | -               |
| FRANCA                    | 795          | 91              | 51               | 343              | 280              | 30            | -               | 568             | 48              | 119              | 286              | 109              | 6             | -               |
| ESTADOS UNIDOS DA AMERICA | 551          | 43              | 37               | 227              | 206              | 38            | -               | 496             | 56              | 69               | 203              | 162              | 6             | -               |
| JAPAO                     | 495          | 82              | 5                | 127              | 256              | 25            | -               | 307             | 36              | 20               | 153              | 97               | 1             | -               |
| COREIA DO SUL             | 419          | 116             | 24               | 131              | 140              | 8             | -               | 156             | 37              | 9                | 62               | 47               | 1             | -               |
| ALEMANHA                  | 416          | 10              | 15               | 148              | 203              | 40            | -               | 359             | 19              | 65               | 191              | 79               | 5             | -               |
| PARAGUAI                  | 328          | 6               | 66               | 172              | 74               | 10            | -               | 342             | 13              | 123              | 158              | 46               | 2             | -               |
| INGLATERRA                | 249          | 18              | 9                | 113              | 94               | 15            | -               | 212             | 17              | 12               | 105              | 76               | 2             | -               |
| ARGENTINA                 | 240          | 19              | 16               | 116              | 69               | 20            | -               | 891             | 75              | 113              | 420              | 260              | 23            | -               |
| ANGOLA                    | 219          | 14              | 29               | 79               | 95               | 2             | -               | 153             | 8               | 55               | 73               | 16               | 1             | -               |
| SUICA                     | 201          | 8               | 4                | 37               | 114              | 38            | -               | 102             | 13              | 4                | 50               | 34               | 1             | -               |
| VENEZUELA                 | 190          | 17              | 20               | 105              | 42               | 6             | -               | 174             | 35              | 19               | 86               | 32               | 2             | -               |
| HOLANDA                   | 180          | 20              | 4                | 66               | 76               | 14            | -               | 135             | 9               | 10               | 72               | 41               | 3             | -               |
| MEXICO                    | 180          | 21              | 11               | 99               | 48               | 1             | -               | 125             | 17              | 18               | 70               | 20               | -             | -               |
| BOLIVIA                   | 172          | 4               | 25               | 109              | 32               | 2             | -               | 1.438           | 82              | 657              | 600              | 95               | 4             | -               |
| CUBA                      | 169          | 5               | 24               | 65               | 56               | 19            | -               | 93              | 4               | 7                | 59               | 23               | -             | -               |
| LIBANO                    | 152          | 17              | 42               | 55               | 33               | 5             | -               | 62              | 1               | 18               | 32               | 10               | 1             | -               |
| Não Informado             | 7            | 1               | -                | 1                | 4                | 1             | -               | -               | -               | -                | -                | -                | -             | -               |
| Outros países             | 2.835        | 255             | 250              | 1.492            | 747              | 91            | -               | 2.549           | 149             | 456              | 1.401            | 511              | 32            | -               |

Fonte: Ministério da Justiça, Departamento de Polícia Federal, Sistema Nacional de Cadastramento de Estrangeiros (SINCRE), 2015.



**Tabela 2.2.16. Número de estrangeiros registrados como permanente, segundo estado civil, por ano de entrada, Brasil, 2000-2014.**

|  | Estado civil  |       |        |        |        |        |        |        | Ano de entrada |        |        |        |        |        |        |        |          |
|--|---------------|-------|--------|--------|--------|--------|--------|--------|----------------|--------|--------|--------|--------|--------|--------|--------|----------|
|  | Antes de 2000 | 2000  | 2001   | 2002   | 2003   | 2004   | 2005   | 2006   | 2007           | 2008   | 2009   | 2010   | 2011   | 2012   | 2013   | 2014   | Ignorado |
| Total  | 35.888        | 9.480 | 11.039 | 12.733 | 12.618 | 15.664 | 17.999 | 16.858 | 18.464         | 25.225 | 19.528 | 22.304 | 26.946 | 26.527 | 22.914 | 22.784 | 9.974    |
| casado(a)  | 19.024        | 5.096 | 5.885  | 6.831  | 6.646  | 7.293  | 7.889  | 8.191  | 7.887          | 9.210  | 8.878  | 10.252 | 12.417 | 12.304 | 11.441 | 10.901 | 4.525    |
| desquitado(a) ou separado(a) judicialmente / divorciado(a) | 2.547         | 195   | 196    | 232    | 253    | 304    | 308    | 355    | 360            | 370    | 314    | 317    | 289    | 255    | 222    | 252    | 113      |
| viúvo(a)   | 1.436         | 231   | 264    | 333    | 366    | 354    | 469    | 590    | 585            | 639    | 483    | 503    | 491    | 495    | 416    | 368    | 332      |
| solteiro (a)   | 11.870        | 3.720 | 4.420  | 5.043  | 5.051  | 7.328  | 8.873  | 7.314  | 9.170          | 14.439 | 9.365  | 10.687 | 13.022 | 12.754 | 10.226 | 10.467 | 4.787    |
| Não aplicável  | 1.011         | 238   | 274    | 294    | 302    | 385    | 460    | 408    | 462            | 567    | 488    | 545    | 727    | 719    | 609    | 796    | 217      |

Fonte: Ministério da Justiça, Departamento de Polícia Federal, Sistema Nacional de Cadastramento de Estrangeiros (SINCRE), 2015.

### 2.3. REGISTROS TEMPORÁRIOS

**Tabela 2.3.1. Número de estrangeiros registrados como temporário, segundo principais países de nascimento, por ano de entrada, Brasil, 2000-2014.**

| Principais países         | Ano de entrada |        |        |        |        |        |        |        |        |        |        |        |        |        |        |        |          |
|---------------------------|----------------|--------|--------|--------|--------|--------|--------|--------|--------|--------|--------|--------|--------|--------|--------|--------|----------|
|                           | Antes de 2000  | 2000   | 2001   | 2002   | 2003   | 2004   | 2005   | 2006   | 2007   | 2008   | 2009   | 2010   | 2011   | 2012   | 2013   | 2014   | Ignorado |
| Total                     | 2.374          | 11.728 | 11.925 | 12.417 | 12.672 | 13.644 | 16.163 | 17.246 | 19.323 | 24.360 | 29.420 | 36.314 | 47.616 | 56.942 | 77.245 | 74.377 | 26.338   |
| Outros países             | 434            | 2.796  | 2.745  | 3.166  | 3.273  | 3.470  | 4.341  | 4.758  | 5.409  | 6.822  | 8.891  | 9.089  | 11.103 | 13.071 | 13.373 | 14.129 | 8.318    |
| ESTADOS UNIDOS DA AMERICA | 389            | 3.030  | 3.172  | 2.737  | 2.875  | 2.850  | 3.126  | 2.681  | 2.826  | 3.164  | 3.391  | 3.805  | 4.517  | 4.022  | 4.754  | 4.689  | 2.150    |
| BOLIVIA                   | 200            | 148    | 201    | 238    | 211    | 330    | 373    | 253    | 379    | 866    | 1.853  | 4.932  | 7.447  | 7.521  | 9.840  | 4.171  | 1.350    |
| ARGENTINA                 | 113            | 385    | 473    | 634    | 683    | 614    | 696    | 1.188  | 1.213  | 1.297  | 1.172  | 1.627  | 2.073  | 2.964  | 4.515  | 5.156  | 977      |
| COLOMBIA                  | 46             | 290    | 325    | 400    | 290    | 324    | 451    | 522    | 565    | 841    | 921    | 1.065  | 1.418  | 2.724  | 6.125  | 5.656  | 1.605    |
| FILIPINAS                 | 28             | 100    | 58     | 100    | 223    | 331    | 584    | 738    | 1.189  | 1.635  | 2.058  | 2.399  | 3.927  | 2.640  | 2.650  | 2.268  | 1.541    |
| ALEMANHA                  | 87             | 830    | 893    | 881    | 979    | 1.021  | 1.163  | 1.247  | 1.186  | 1.391  | 1.524  | 1.687  | 1.661  | 1.949  | 2.266  | 2.428  | 919      |
| FRANCA                    | 118            | 816    | 616    | 581    | 601    | 704    | 720    | 850    | 856    | 909    | 963    | 1.178  | 1.437  | 1.950  | 2.651  | 2.605  | 980      |
| PERU                      | 86             | 239    | 285    | 268    | 252    | 263    | 390    | 328    | 366    | 477    | 657    | 826    | 1.327  | 2.571  | 3.306  | 3.292  | 978      |

| Principais países          | Ano de entrada |        |        |        |        |        |        |        |        |        |        |        |        |        |        |        |          |
|----------------------------|----------------|--------|--------|--------|--------|--------|--------|--------|--------|--------|--------|--------|--------|--------|--------|--------|----------|
|                            | Antes de 2000  | 2000   | 2001   | 2002   | 2003   | 2004   | 2005   | 2006   | 2007   | 2008   | 2009   | 2010   | 2011   | 2012   | 2013   | 2014   | Ignorado |
| Total                      | 2.374          | 11.728 | 11.925 | 12.417 | 12.672 | 13.644 | 16.163 | 17.246 | 19.323 | 24.360 | 29.420 | 36.314 | 47.616 | 56.942 | 77.245 | 74.377 | 26.338   |
| INDIA                      | 3              | 76     | 110    | 105    | 175    | 275    | 274    | 419    | 661    | 737    | 1.037  | 1.105  | 1.904  | 2.085  | 2.205  | 2.053  | 632      |
| ESPANHA                    | 91             | 437    | 324    | 397    | 366    | 323    | 401    | 332    | 332    | 445    | 635    | 817    | 1.040  | 1.603  | 2.583  | 2.572  | 1.017    |
| REPUBLICA POPULAR DA CHINA | 33             | 493    | 210    | 312    | 113    | 194    | 450    | 384    | 392    | 1.208  | 843    | 1.119  | 1.050  | 1.754  | 1.935  | 2.356  | 651      |
| PORTUGAL                   | 18             | 171    | 192    | 224    | 258    | 380    | 547    | 486    | 419    | 580    | 848    | 936    | 1.161  | 1.719  | 2.514  | 2.110  | 893      |
| JAPAO                      | 103            | 542    | 596    | 558    | 586    | 540    | 574    | 646    | 680    | 705    | 728    | 747    | 852    | 1.125  | 1.832  | 1.615  | 545      |
| PARAGUAI                   | 179            | 122    | 149    | 139    | 130    | 157    | 159    | 144    | 196    | 364    | 624    | 1.258  | 1.473  | 2.064  | 2.695  | 2.482  | 471      |
| ITALIA                     | 23             | 216    | 230    | 310    | 334    | 338    | 390    | 452    | 400    | 470    | 610    | 727    | 1.096  | 1.424  | 1.643  | 2.329  | 589      |
| MEXICO                     | 24             | 220    | 301    | 299    | 292    | 408    | 493    | 498    | 619    | 764    | 713    | 783    | 1.058  | 1.471  | 1.626  | 1.648  | 362      |
| INGLATERRA                 | 90             | 348    | 478    | 443    | 469    | 537    | 424    | 426    | 420    | 634    | 811    | 816    | 954    | 1.006  | 1.127  | 1.118  | 1.092    |
| URUGUAI                    | 227            | 91     | 90     | 96     | 105    | 184    | 167    | 295    | 596    | 460    | 529    | 518    | 667    | 953    | 1.489  | 1.647  | 440      |
| CHILE                      | 62             | 176    | 182    | 225    | 225    | 212    | 188    | 232    | 271    | 337    | 339    | 561    | 731    | 983    | 1.282  | 1.402  | 364      |
| COREIA DO SUL              | 11             | 97     | 156    | 141    | 133    | 96     | 176    | 289    | 251    | 161    | 139    | 227    | 605    | 1.180  | 1.166  | 1.644  | 197      |
| Não Informado              | -              | 6      | 1      | 1      | 5      | 2      | 9      | 6      | 9      | 7      | 8      | 9      | 5      | 11     | 18     | 19     | 5        |

Fonte: Ministério da Justiça, Departamento de Polícia Federal, Sistema Nacional de Cadastramento de Estrangeiros (SINCRE), 2015.

**Tabela 2.3.2. Número de estrangeiros registrados como temporário, segundo Unidade da Federação de residência, por ano de entrada, Brasil, 2000-2014.**

| Unidade da Federação | Ano de entrada |        |        |        |        |        |        |        |        |        |        |        |        |        |        |        |          |
|----------------------|----------------|--------|--------|--------|--------|--------|--------|--------|--------|--------|--------|--------|--------|--------|--------|--------|----------|
|                      | Antes de 2000  | 2000   | 2001   | 2002   | 2003   | 2004   | 2005   | 2006   | 2007   | 2008   | 2009   | 2010   | 2011   | 2012   | 2013   | 2014   | Ignorado |
| Total                | 2.374          | 11.728 | 11.925 | 12.417 | 12.672 | 13.644 | 16.163 | 17.246 | 19.323 | 24.360 | 29.420 | 36.314 | 47.616 | 56.942 | 77.245 | 74.377 | 26.338   |
| Norte                | 80             | 474    | 546    | 540    | 524    | 554    | 679    | 659    | 633    | 858    | 808    | 1.081  | 1.308  | 1.880  | 2.924  | 3.298  | 734      |
| Rondônia             | 20             | 10     | 30     | 24     | 18     | 16     | 31     | 25     | 22     | 22     | 29     | 72     | 125    | 169    | 213    | 397    | 39       |
| Acre                 | 15             | 12     | 9      | 8      | 21     | 14     | 7      | 23     | 15     | 24     | 36     | 57     | 72     | 184    | 152    | 209    | 35       |
| Amazonas             | 23             | 174    | 229    | 234    | 286    | 281    | 416    | 417    | 434    | 581    | 509    | 633    | 737    | 893    | 1.815  | 1.912  | 332      |
| Roraima              | -              | 12     | 12     | 18     | 9      | 11     | 6      | 6      | 1      | 3      | 7      | 19     | 12     | 26     | 26     | 109    | 21       |

| Unidade da Federação | Ano de entrada |       |       |       |       |       |        |        |        |        |        |        |        |        |        |        |          |
|----------------------|----------------|-------|-------|-------|-------|-------|--------|--------|--------|--------|--------|--------|--------|--------|--------|--------|----------|
|                      | Antes de 2000  | 2000  | 2001  | 2002  | 2003  | 2004  | 2005   | 2006   | 2007   | 2008   | 2009   | 2010   | 2011   | 2012   | 2013   | 2014   | Ignorado |
| Pará                 | 18             | 231   | 212   | 196   | 181   | 219   | 180    | 173    | 114    | 209    | 204    | 278    | 334    | 566    | 618    | 551    | 272      |
| Amapá                | -              | 18    | 2     | 5     | 3     | 2     | 19     | 9      | 41     | 11     | 5      | 9      | 9      | 10     | 45     | 67     | 15       |
| Tocantins            | 4              | 17    | 52    | 55    | 6     | 11    | 20     | 6      | 6      | 8      | 18     | 13     | 19     | 32     | 55     | 53     | 20       |
| Nordeste             | 121            | 1.733 | 1.480 | 1.493 | 1.531 | 1.634 | 2.390  | 2.415  | 2.444  | 2.507  | 3.383  | 3.274  | 4.422  | 5.479  | 7.783  | 9.055  | 1.337    |
| Maranhão             | 2              | 97    | 11    | 19    | 77    | 102   | 216    | 303    | 185    | 170    | 377    | 250    | 508    | 413    | 644    | 453    | 257      |
| Piauí                | 4              | 10    | 21    | 19    | 12    | 13    | 31     | 19     | 38     | 40     | 30     | 35     | 49     | 111    | 246    | 229    | 30       |
| Ceará                | 17             | 226   | 220   | 267   | 290   | 289   | 307    | 245    | 303    | 409    | 875    | 683    | 809    | 1.317  | 1.667  | 2.132  | 100      |
| Rio Grande do Norte  | 2              | 60    | 52    | 75    | 75    | 79    | 119    | 115    | 116    | 115    | 176    | 206    | 490    | 533    | 845    | 705    | 176      |
| Paraíba              | 20             | 644   | 355   | 303   | 131   | 124   | 166    | 135    | 154    | 152    | 184    | 195    | 224    | 262    | 449    | 807    | 79       |
| Pernambuco           | 20             | 221   | 232   | 232   | 289   | 337   | 554    | 355    | 278    | 384    | 364    | 482    | 639    | 872    | 1.391  | 2.301  | 238      |
| Alagoas              | 5              | 42    | 66    | 53    | 68    | 42    | 87     | 85     | 57     | 68     | 70     | 73     | 81     | 111    | 151    | 143    | 27       |
| Sergipe              | -              | 15    | 16    | 36    | 47    | 31    | 24     | 64     | 87     | 62     | 49     | 89     | 97     | 176    | 198    | 174    | 96       |
| Bahia                | 51             | 418   | 507   | 489   | 542   | 617   | 886    | 1.094  | 1.226  | 1.107  | 1.258  | 1.261  | 1.525  | 1.684  | 2.192  | 2.111  | 334      |
| Sudeste              | 1.552          | 7.293 | 7.657 | 8.221 | 8.256 | 8.913 | 10.189 | 11.106 | 12.828 | 17.207 | 20.871 | 27.022 | 35.802 | 41.384 | 51.585 | 45.095 | 21.327   |
| Minas Gerais         | 51             | 761   | 657   | 587   | 638   | 722   | 884    | 969    | 945    | 1.102  | 1.214  | 1.494  | 1.657  | 2.132  | 3.328  | 3.526  | 515      |
| Espírito Santo       | 6              | 78    | 114   | 107   | 106   | 116   | 155    | 232    | 415    | 566    | 593    | 521    | 650    | 587    | 1.857  | 1.694  | 532      |
| Rio de Janeiro       | 973            | 2.600 | 2.750 | 3.321 | 3.403 | 3.591 | 3.707  | 4.276  | 4.372  | 6.262  | 8.031  | 9.057  | 10.911 | 12.601 | 14.745 | 14.555 | 12.074   |
| São Paulo            | 522            | 3.854 | 4.136 | 4.206 | 4.109 | 4.484 | 5.443  | 5.629  | 7.096  | 9.277  | 11.033 | 15.950 | 22.584 | 26.064 | 31.655 | 25.320 | 8.206    |
| Sul                  | 481            | 1.770 | 1.734 | 1.710 | 1.873 | 2.052 | 2.376  | 2.551  | 2.864  | 3.112  | 3.648  | 4.020  | 4.814  | 6.657  | 9.636  | 11.620 | 2.372    |
| Paraná               | 161            | 828   | 807   | 746   | 751   | 777   | 932    | 809    | 1.030  | 1.077  | 1.219  | 1.288  | 1.865  | 2.681  | 3.254  | 3.536  | 573      |
| Santa Catarina       | 39             | 324   | 364   | 406   | 490   | 492   | 539    | 793    | 696    | 813    | 966    | 1.071  | 1.284  | 1.505  | 2.499  | 3.216  | 766      |
| Rio Grande do Sul    | 281            | 618   | 563   | 558   | 632   | 783   | 905    | 949    | 1.138  | 1.222  | 1.463  | 1.661  | 1.665  | 2.471  | 3.883  | 4.868  | 1.033    |
| Centro-Oeste         | 140            | 458   | 508   | 453   | 488   | 491   | 528    | 514    | 554    | 676    | 710    | 917    | 1.269  | 1.542  | 5.316  | 5.309  | 568      |
| Mato Grosso do Sul   | 85             | 71    | 80    | 77    | 68    | 87    | 83     | 62     | 70     | 117    | 176    | 231    | 301    | 485    | 727    | 829    | 169      |
| Mato Grosso          | 22             | 68    | 60    | 35    | 38    | 38    | 63     | 48     | 56     | 65     | 79     | 75     | 142    | 188    | 470    | 526    | 72       |
| Goiás                | 12             | 97    | 123   | 103   | 129   | 112   | 126    | 132    | 151    | 177    | 164    | 237    | 347    | 313    | 437    | 539    | 90       |

| Unidade da Federação | Ano de entrada |      |      |      |      |      |      |      |      |      |      |      |      |      |       |       |          |
|----------------------|----------------|------|------|------|------|------|------|------|------|------|------|------|------|------|-------|-------|----------|
|                      | Antes de 2000  | 2000 | 2001 | 2002 | 2003 | 2004 | 2005 | 2006 | 2007 | 2008 | 2009 | 2010 | 2011 | 2012 | 2013  | 2014  | Ignorado |
| Distrito Federal     | 21             | 222  | 245  | 238  | 253  | 254  | 256  | 272  | 277  | 317  | 291  | 374  | 479  | 556  | 3.682 | 3.415 | 237      |
| Não Informado        | -              | -    | -    | -    | -    | -    | 1    | 1    | -    | -    | -    | -    | 1    | -    | 1     | -     | -        |

Fonte: Ministério da Justiça, Departamento de Polícia Federal, Sistema Nacional de Cadastramento de Estrangeiros (SINCRE), 2015.

**Tabela 2.3.3. Número de estrangeiros registrados como temporário, segundo sexo, por ano de entrada, Brasil, 2000-2014.**

| Sexo     | Ano de entrada |        |        |        |        |        |        |        |        |        |        |        |        |        |        |        |          |
|----------|----------------|--------|--------|--------|--------|--------|--------|--------|--------|--------|--------|--------|--------|--------|--------|--------|----------|
|          | Antes de 2000  | 2000   | 2001   | 2002   | 2003   | 2004   | 2005   | 2006   | 2007   | 2008   | 2009   | 2010   | 2011   | 2012   | 2013   | 2014   | Ignorado |
| Mulheres | 818            | 3.914  | 3.989  | 4.184  | 4.122  | 4.593  | 5.477  | 5.881  | 6.156  | 7.398  | 8.707  | 10.872 | 13.991 | 17.446 | 26.041 | 24.362 | 5.996    |
| Homens   | 1.556          | 7.814  | 7.936  | 8.233  | 8.550  | 9.051  | 10.686 | 11.365 | 13.167 | 16.962 | 20.713 | 25.442 | 33.625 | 39.496 | 51.204 | 50.015 | 20.342   |
| Total    | 2.374          | 11.728 | 11.925 | 12.417 | 12.672 | 13.644 | 16.163 | 17.246 | 19.323 | 24.360 | 29.420 | 36.314 | 47.616 | 56.942 | 77.245 | 74.377 | 26.338   |

Fonte: Ministério da Justiça, Departamento de Polícia Federal, Sistema Nacional de Cadastramento de Estrangeiros (SINCRE), 2015.

**Tabela 2.3.4. Número de estrangeiros registrados como temporário, segundo principais países, por sexo e ano de entrada, Brasil, 2000-2014.**

| Principais países         | Antes de 2000 |        |          | 2000   |        |          | 2001   |        |          | 2002   |        |          | 2003   |        |          | 2004   |        |          | 2005   |        |          |
|---------------------------|---------------|--------|----------|--------|--------|----------|--------|--------|----------|--------|--------|----------|--------|--------|----------|--------|--------|----------|--------|--------|----------|
|                           | Total         | Homens | Mulheres | Total  | Homens | Mulheres | Total  | Homens | Mulheres | Total  | Homens | Mulheres | Total  | Homens | Mulheres | Total  | Homens | Mulheres | Total  | Homens | Mulheres |
| Total                     | 2.374         | 1.556  | 818      | 11.728 | 7.814  | 3.914    | 11.925 | 7.936  | 3.989    | 12.417 | 8.233  | 4.184    | 12.672 | 8.550  | 4.122    | 13.644 | 9.051  | 4.593    | 16.163 | 10.686 | 5.477    |
| CUBA                      | 9             | 6      | 3        | 99     | 62     | 37       | 138    | 77     | 61       | 162    | 78     | 84       | 94     | 62     | 32       | 91     | 57     | 34       | 67     | 40     | 27       |
| COLOMBIA                  | 46            | 25     | 21       | 290    | 180    | 110      | 325    | 177    | 148      | 400    | 228    | 172      | 290    | 168    | 122      | 324    | 180    | 144      | 451    | 257    | 194      |
| ARGENTINA                 | 113           | 65     | 48       | 385    | 220    | 165      | 473    | 259    | 214      | 634    | 366    | 268      | 683    | 377    | 306      | 614    | 348    | 266      | 696    | 380    | 316      |
| ESTADOS UNIDOS DA AMÉRICA | 389           | 312    | 77       | 3.030  | 2.190  | 840      | 3.172  | 2.421  | 751      | 2.737  | 1.996  | 741      | 2.875  | 2.128  | 747      | 2.850  | 2.043  | 807      | 3.126  | 2.232  | 894      |
| BOLÍVIA                   | 200           | 113    | 87       | 148    | 92     | 56       | 201    | 122    | 79       | 238    | 143    | 95       | 211    | 111    | 100      | 330    | 185    | 145      | 373    | 215    | 158      |
| PERU                      | 86            | 54     | 32       | 239    | 154    | 85       | 285    | 170    | 115      | 268    | 159    | 109      | 252    | 131    | 121      | 263    | 139    | 124      | 390    | 203    | 187      |

| Principais países          | Antes de 2000 |        |          | 2000  |        |          | 2001  |        |          | 2002  |        |          | 2003  |        |          | 2004  |        |          | 2005  |        |          |
|----------------------------|---------------|--------|----------|-------|--------|----------|-------|--------|----------|-------|--------|----------|-------|--------|----------|-------|--------|----------|-------|--------|----------|
|                            | Total         | Homens | Mulheres | Total | Homens | Mulheres | Total | Homens | Mulheres | Total | Homens | Mulheres | Total | Homens | Mulheres | Total | Homens | Mulheres | Total | Homens | Mulheres |
| FRANCA                     | 118           | 73     | 45       | 816   | 509    | 307      | 616   | 409    | 207      | 581   | 370    | 211      | 601   | 381    | 220      | 704   | 453    | 251      | 720   | 417    | 303      |
| ESPAÑA                     | 91            | 71     | 20       | 437   | 313    | 124      | 324   | 228    | 96       | 397   | 245    | 152      | 366   | 238    | 128      | 323   | 202    | 121      | 401   | 262    | 139      |
| PARAGUAI                   | 179           | 74     | 105      | 122   | 69     | 53       | 149   | 77     | 72       | 139   | 77     | 62       | 130   | 72     | 58       | 157   | 95     | 62       | 159   | 85     | 74       |
| ALEMANHA                   | 87            | 61     | 26       | 830   | 461    | 369      | 893   | 515    | 378      | 881   | 521    | 360      | 979   | 595    | 384      | 1.021 | 570    | 451      | 1.163 | 686    | 477      |
| REPÚBLICA POPULAR DA CHINA | 33            | 29     | 4        | 493   | 471    | 22       | 210   | 191    | 19       | 312   | 282    | 30       | 113   | 86     | 27       | 194   | 162    | 32       | 450   | 358    | 92       |
| ITALIA                     | 23            | 14     | 9        | 216   | 148    | 68       | 230   | 158    | 72       | 310   | 228    | 82       | 334   | 245    | 89       | 338   | 232    | 106      | 390   | 268    | 122      |
| FILIPINAS                  | 28            | 26     | 2        | 100   | 86     | 14       | 58    | 41     | 17       | 100   | 87     | 13       | 223   | 210    | 13       | 331   | 326    | 5        | 584   | 570    | 14       |
| PORTUGAL                   | 18            | 11     | 7        | 171   | 98     | 73       | 192   | 98     | 94       | 224   | 138    | 86       | 258   | 166    | 92       | 380   | 198    | 182      | 547   | 281    | 266      |
| INDIA                      | 3             | 2      | 1        | 76    | 54     | 22       | 110   | 91     | 19       | 105   | 76     | 29       | 175   | 161    | 14       | 275   | 246    | 29       | 274   | 230    | 44       |
| MEXICO                     | 24            | 14     | 10       | 220   | 115    | 105      | 301   | 160    | 141      | 299   | 166    | 133      | 292   | 157    | 135      | 408   | 231    | 177      | 493   | 269    | 224      |
| URUGUAI                    | 227           | 108    | 119      | 91    | 55     | 36       | 90    | 47     | 43       | 96    | 51     | 45       | 105   | 57     | 48       | 184   | 95     | 89       | 167   | 90     | 77       |
| COREIA DO SUL              | 11            | 9      | 2        | 97    | 79     | 18       | 156   | 132    | 24       | 141   | 111    | 30       | 133   | 106    | 27       | 96    | 66     | 30       | 176   | 141    | 35       |
| JAPAO                      | 103           | 76     | 27       | 542   | 342    | 200      | 596   | 425    | 171      | 558   | 412    | 146      | 586   | 406    | 180      | 540   | 379    | 161      | 574   | 386    | 188      |
| CHILE                      | 62            | 34     | 28       | 176   | 107    | 69       | 182   | 107    | 75       | 225   | 130    | 95       | 225   | 148    | 77       | 212   | 136    | 76       | 188   | 123    | 65       |
| INGLATERRA                 | 90            | 77     | 13       | 348   | 266    | 82       | 478   | 360    | 118      | 443   | 337    | 106      | 469   | 369    | 100      | 537   | 423    | 114      | 424   | 318    | 106      |
| Não Informado              | -             | -      | -        | 6     | 5      | 1        | 1     | 1      | -        | 1     | 1      | -        | 5     | 3      | 2        | 2     | 2      | -        | 9     | 6      | 3        |
| Outros países              | 434           | 302    | 132      | 2.796 | 1.738  | 1.058    | 2.745 | 1.670  | 1.075    | 3.166 | 2.031  | 1.135    | 3.273 | 2.173  | 1.100    | 3.470 | 2.283  | 1.187    | 4.341 | 2.869  | 1.472    |

Fonte: Ministério da Justiça, Departamento de Polícia Federal, Sistema Nacional de Cadastramento de Estrangeiros (SINCRE), 2015.

**Tabela 2.3.5. Número de estrangeiros registrados como temporário, segundo grupos de idade, por ano de entrada, Brasil, 2000-2014.**

| Grupos de idade | Ano de entrada |        |        |        |        |        |        |        |        |        |        |        |        |        |        |        |          |
|-----------------|----------------|--------|--------|--------|--------|--------|--------|--------|--------|--------|--------|--------|--------|--------|--------|--------|----------|
|                 | Antes de 2000  | 2000   | 2001   | 2002   | 2003   | 2004   | 2005   | 2006   | 2007   | 2008   | 2009   | 2010   | 2011   | 2012   | 2013   | 2014   | Ignorado |
| Total           | 2.374          | 11.728 | 11.925 | 12.417 | 12.672 | 13.644 | 16.163 | 17.246 | 19.323 | 24.360 | 29.420 | 36.314 | 47.616 | 56.942 | 77.245 | 74.377 | 26.338   |
| 0  -- 15        | 163            | 1.094  | 1.017  | 997    | 778    | 839    | 956    | 917    | 962    | 1.230  | 1.396  | 1.664  | 2.229  | 2.907  | 3.725  | 3.024  | 738      |
| 15  -- 25       | 498            | 4.267  | 4.609  | 4.503  | 4.905  | 5.000  | 6.308  | 6.006  | 6.547  | 7.532  | 9.638  | 12.131 | 15.053 | 18.065 | 22.347 | 20.232 | 5.399    |
| 25  -- 40       | 837            | 4.018  | 3.888  | 4.295  | 4.339  | 4.841  | 5.468  | 6.277  | 7.429  | 9.971  | 11.926 | 15.071 | 20.340 | 23.994 | 31.988 | 32.673 | 12.293   |
| 40  -- 65       | 764            | 2.300  | 2.355  | 2.531  | 2.585  | 2.882  | 3.315  | 3.908  | 4.209  | 5.419  | 6.269  | 7.172  | 9.680  | 11.547 | 18.592 | 17.784 | 7.744    |
| 65  --          | 111            | 49     | 56     | 91     | 65     | 82     | 116    | 137    | 176    | 208    | 189    | 274    | 313    | 429    | 592    | 664    | 164      |
| Ignorada        | 1              | -      | -      | -      | -      | -      | -      | 1      | -      | -      | 2      | 2      | 1      | -      | 1      | -      | -        |

Fonte: Ministério da Justiça, Departamento de Polícia Federal, Sistema Nacional de Cadastramento de Estrangeiros (SINCRE), 2015.

**Tabela 2.3.6. Número de estrangeiros registrados como temporário, segundo principais países, por grupo de idades e ano de entrada, Brasil, 2000-2001.**

| Principais países         | Grupo de idades |          |           |           |           |        |          |        |          |           |           |           |        |          |       |          |           |           |           |        |          |
|---------------------------|-----------------|----------|-----------|-----------|-----------|--------|----------|--------|----------|-----------|-----------|-----------|--------|----------|-------|----------|-----------|-----------|-----------|--------|----------|
|                           | Antes de 2000   |          |           |           |           |        |          | 2000   |          |           |           |           |        |          | 2001  |          |           |           |           |        |          |
|                           | Total           | 0  -- 15 | 15  -- 25 | 25  -- 40 | 40  -- 65 | 65  -- | Ignorada | Total  | 0  -- 15 | 15  -- 25 | 25  -- 40 | 40  -- 65 | 65  -- | Ignorada | Total | 0  -- 15 | 15  -- 25 | 25  -- 40 | 40  -- 65 | 65  -- | Ignorada |
| Total                     | 2.374           | 163      | 498       | 837       | 764       | 111    | 1        | 11.728 | 1.094    | 4.267     | 4.018     | 2.300     | 49     | -        | 1.017 | 4.609    | 3.888     | 2.355     | 56        | -      |          |
| CUBA                      | 9               | -        | -         | 6         | 3         | -      | -        | 99     | -        | 3         | 33        | 61        | 2      | -        | 138   | -        | 3         | 56        | 76        | 3      | -        |
| COLOMBIA                  | 46              | 8        | 3         | 22        | 12        | 1      | -        | 290    | 42       | 45        | 172       | 30        | 1      | -        | 325   | 48       | 48        | 189       | 40        | -      | -        |
| ARGENTINA                 | 113             | 9        | 16        | 38        | 42        | 8      | -        | 385    | 80       | 65        | 174       | 66        | -      | -        | 473   | 102      | 65        | 196       | 104       | 6      | -        |
| ESTADOS UNIDOS DA AMERICA | 389             | 34       | 204       | 72        | 78        | 1      | -        | 3.030  | 212      | 1.837     | 521       | 442       | 18     | -        | 3.172 | 158      | 2.132     | 414       | 450       | 18     | -        |
| BOLIVIA                   | 200             | 5        | 58        | 76        | 53        | 7      | 1        | 148    | 15       | 26        | 89        | 18        | -      | -        | 201   | 21       | 47        | 117       | 16        | -      | -        |
| PERU                      | 86              | 3        | 15        | 26        | 39        | 3      | -        | 239    | 7        | 62        | 127       | 42        | 1      | -        | 285   | 13       | 71        | 143       | 58        | -      | -        |
| FRANCA                    | 118             | 26       | 9         | 56        | 26        | 1      | -        | 816    | 148      | 151       | 369       | 147       | 1      | -        | 616   | 86       | 170       | 241       | 117       | 2      | -        |
| ESPANHA                   | 91              | 8        | 2         | 40        | 41        | -      | -        | 437    | 28       | 70        | 222       | 116       | 1      | -        | 324   | 14       | 52        | 161       | 96        | 1      | -        |
| PARAGUAI                  | 179             | 2        | 25        | 33        | 61        | 58     | -        | 122    | 3        | 64        | 45        | 8         | 2      | -        | 149   | 11       | 82        | 43        | 12        | 1      | -        |

| Principais países          | Grupo de idades |          |           |           |           |        |          |       |          |           |           |           |        |          |       |          |           |           |           |        |          |
|----------------------------|-----------------|----------|-----------|-----------|-----------|--------|----------|-------|----------|-----------|-----------|-----------|--------|----------|-------|----------|-----------|-----------|-----------|--------|----------|
|                            | Antes de 2000   |          |           |           |           |        |          | 2000  |          |           |           |           |        |          | 2001  |          |           |           |           |        |          |
|                            | Total           | 0  -- 15 | 15  -- 25 | 25  -- 40 | 40  -- 65 | 65  -- | Ignorada | Total | 0  -- 15 | 15  -- 25 | 25  -- 40 | 40  -- 65 | 65  -- | Ignorada | Total | 0  -- 15 | 15  -- 25 | 25  -- 40 | 40  -- 65 | 65  -- | Ignorada |
| ALEMANHA                   | 87              | 8        | 16        | 46        | 16        | 1      | -        | 830   | 64       | 328       | 357       | 79        | 2      | -        | 893   | 65       | 367       | 343       | 117       | 1      | -        |
| REPUBLICA POPULAR DA CHINA | 33              | 1        | 3         | 14        | 15        | -      | -        | 493   | 3        | 279       | 118       | 92        | 1      | -        | 210   | 5        | 105       | 78        | 22        | -      | -        |
| ITALIA                     | 23              | 2        | 1         | 11        | 8         | 1      | -        | 216   | 20       | 28        | 85        | 79        | 4      | -        | 230   | 13       | 21        | 115       | 72        | 9      | -        |
| FILIPINAS                  | 28              | -        | -         | 13        | 15        | -      | -        | 100   | 3        | 5         | 44        | 48        | -      | -        | 58    | 5        | 7         | 29        | 17        | -      | -        |
| PORTUGAL                   | 18              | 3        | 3         | 7         | 5         | -      | -        | 171   | 14       | 57        | 67        | 33        | -      | -        | 192   | 24       | 55        | 75        | 36        | 2      | -        |
| INDIA                      | 3               | -        | 1         | 1         | 1         | -      | -        | 76    | 8        | 17        | 28        | 22        | 1      | -        | 110   | 5        | 22        | 48        | 35        | -      | -        |
| MEXICO                     | 24              | 2        | 8         | 12        | 2         | -      | -        | 220   | 39       | 75        | 82        | 24        | -      | -        | 301   | 42       | 124       | 108       | 27        | -      | -        |
| URUGUAI                    | 227             | 4        | 29        | 60        | 113       | 21     | -        | 91    | 6        | 12        | 44        | 26        | 3      | -        | 90    | 9        | 10        | 37        | 32        | 2      | -        |
| COREIA DO SUL              | 11              | 1        | 5         | 3         | -         | 2      | -        | 97    | 35       | 34        | 20        | 7         | 1      | -        | 156   | 38       | 77        | 21        | 20        | -      | -        |
| JAPAO                      | 103             | 4        | 22        | 57        | 19        | 1      | -        | 542   | 62       | 198       | 168       | 112       | 2      | -        | 596   | 53       | 179       | 221       | 143       | -      | -        |
| CHILE                      | 62              | 7        | 6         | 15        | 30        | 4      | -        | 176   | 43       | 19        | 68        | 45        | 1      | -        | 182   | 47       | 21        | 71        | 43        | -      | -        |
| INGLATERRA                 | 90              | 6        | 7         | 35        | 42        | -      | -        | 348   | 19       | 47        | 141       | 141       | -      | -        | 478   | 24       | 66        | 181       | 206       | 1      | -        |
| Não Informado              | -               | -        | -         | -         | -         | -      | -        | 6     | -        | 3         | -         | 3         | -      | -        | 1     | -        | -         | 1         | -         | -      | -        |
| Outros países              | 434             | 30       | 65        | 194       | 143       | 2      | -        | 2.796 | 243      | 842       | 1.044     | 659       | 8      | -        | 2.745 | 234      | 885       | 1.000     | 616       | 10     | -        |

Fonte: Ministério da Justiça, Departamento de Polícia Federal, Sistema Nacional de Cadastramento de Estrangeiros (SINCRE), 2015.

**Tabela 2.3.7. Número de estrangeiros registrados como temporário, segundo principais países, por grupo de idades e ano de entrada, Brasil, 2002-2004.**

| Principais países | 2002   |          |           |           |           |        |          | 2003   |          |           |           |           |        |          | 2004   |          |           |           |           |        |          |
|-------------------|--------|----------|-----------|-----------|-----------|--------|----------|--------|----------|-----------|-----------|-----------|--------|----------|--------|----------|-----------|-----------|-----------|--------|----------|
|                   | Total  | 0  -- 15 | 15  -- 25 | 25  -- 40 | 40  -- 65 | 65  -- | Ignorada | Total  | 0  -- 15 | 15  -- 25 | 25  -- 40 | 40  -- 65 | 65  -- | Ignorada | Total  | 0  -- 15 | 15  -- 25 | 25  -- 40 | 40  -- 65 | 65  -- | Ignorada |
| Total             | 12.417 | 997      | 4.503     | 4.295     | 2.531     | 91     | -        | 12.672 | 778      | 4.905     | 4.339     | 2.585     | 65     | -        | 13.644 | 839      | 5.000     | 4.841     | 2.882     | 82     | -        |
| CUBA              | 162    | 1        | 1         | 68        | 90        | 2      | -        | 94     | -        | 3         | 33        | 58        | -      | -        | 91     | 3        | 6         | 30        | 51        | 1      | -        |

| Principais países          | 2002  |          |           |           |           |        |          | 2003  |          |           |           |           |        |          | 2004  |          |           |           |           |        |          |
|----------------------------|-------|----------|-----------|-----------|-----------|--------|----------|-------|----------|-----------|-----------|-----------|--------|----------|-------|----------|-----------|-----------|-----------|--------|----------|
|                            | Total | 0  -- 15 | 15  -- 25 | 25  -- 40 | 40  -- 65 | 65  -- | Ignorada | Total | 0  -- 15 | 15  -- 25 | 25  -- 40 | 40  -- 65 | 65  -- | Ignorada | Total | 0  -- 15 | 15  -- 25 | 25  -- 40 | 40  -- 65 | 65  -- | Ignorada |
| COLOMBIA                   | 400   | 44       | 58        | 228       | 70        | -      | -        | 290   | 26       | 54        | 156       | 53        | 1      | -        | 324   | 20       | 64        | 171       | 69        | -      | -        |
| ARGENTINA                  | 634   | 124      | 88        | 266       | 148       | 8      | -        | 683   | 126      | 80        | 326       | 147       | 4      | -        | 614   | 97       | 99        | 295       | 117       | 6      | -        |
| ESTADOS UNIDOS DA AMERICA  | 2.737 | 138      | 1.862     | 341       | 368       | 28     | -        | 86    | 2.050    | 382       | 339       | 18        | -      | 2.850    | 101   | 1.761    | 448       | 516       | 24        | -      |          |
| BOLIVIA                    | 238   | 29       | 72        | 99        | 34        | 4      | -        | 211   | 25       | 51        | 108       | 20        | 7      | -        | 330   | 32       | 111       | 157       | 26        | 4      | -        |
| PERU                       | 268   | 19       | 44        | 141       | 60        | 4      | -        | 252   | 25       | 56        | 136       | 31        | 4      | -        | 263   | 18       | 57        | 150       | 36        | 2      | -        |
| FRANCA                     | 581   | 76       | 182       | 221       | 100       | 2      | -        | 601   | 55       | 251       | 198       | 95        | 2      | -        | 704   | 64       | 303       | 236       | 94        | 7      | -        |
| ESPANHA                    | 397   | 36       | 68        | 226       | 66        | 1      | -        | 366   | 5        | 55        | 262       | 43        | 1      | -        | 323   | 16       | 62        | 182       | 59        | 4      | -        |
| PARAGUAI                   | 139   | 3        | 77        | 47        | 10        | 2      | -        | 130   | 3        | 67        | 46        | 11        | 3      | -        | 157   | 15       | 51        | 70        | 18        | 3      | -        |
| ALEMANHA                   | 881   | 38       | 364       | 359       | 117       | 3      | -        | 979   | 35       | 450       | 362       | 129       | 3      | -        | 1.021 | 44       | 480       | 390       | 102       | 5      | -        |
| REPUBLICA POPULAR DA CHINA | 312   | 10       | 128       | 131       | 43        | -      | -        | 113   | 2        | 42        | 45        | 24        | -      | -        | 194   | 8        | 30        | 118       | 38        | -      | -        |
| ITALIA                     | 310   | 20       | 39        | 146       | 97        | 8      | -        | 334   | 18       | 48        | 152       | 112       | 4      | -        | 338   | 18       | 68        | 140       | 110       | 2      | -        |
| FILIPINAS                  | 100   | 5        | 5         | 47        | 43        | -      | -        | 223   | 3        | 17        | 113       | 90        | -      | -        | 331   | 1        | 18        | 179       | 132       | 1      | -        |
| PORTUGAL                   | 224   | 15       | 84        | 87        | 38        | -      | -        | 258   | 11       | 100       | 102       | 45        | -      | -        | 380   | 13       | 217       | 115       | 33        | 2      | -        |
| INDIA                      | 105   | 10       | 7         | 63        | 23        | 2      | -        | 175   | 2        | 27        | 113       | 33        | -      | -        | 275   | 7        | 50        | 171       | 47        | -      | -        |
| MEXICO                     | 299   | 28       | 127       | 115       | 29        | -      | -        | 292   | 26       | 146       | 87        | 33        | -      | -        | 408   | 35       | 186       | 122       | 64        | 1      | -        |
| URUGUAI                    | 96    | 10       | 18        | 46        | 22        | -      | -        | 105   | 9        | 23        | 50        | 22        | 1      | -        | 184   | 23       | 36        | 71        | 48        | 6      | -        |
| COREIA DO SUL              | 141   | 47       | 57        | 28        | 7         | 2      | -        | 133   | 49       | 52        | 25        | 7         | -      | -        | 96    | 18       | 42        | 20        | 16        | -      | -        |
| JAPAO                      | 558   | 35       | 142       | 183       | 190       | 8      | -        | 586   | 38       | 153       | 211       | 179       | 5      | -        | 540   | 70       | 142       | 176       | 151       | 1      | -        |
| CHILE                      | 225   | 43       | 33        | 111       | 36        | 2      | -        | 225   | 36       | 33        | 93        | 63        | -      | -        | 212   | 51       | 25        | 83        | 53        | -      | -        |
| INGLATERRA                 | 443   | 30       | 70        | 148       | 194       | 1      | -        | 469   | 16       | 68        | 166       | 218       | 1      | -        | 537   | 25       | 75        | 176       | 260       | 1      | -        |
| Não Informado              | 1     | -        | 1         | -         | -         | -      | -        | 5     | -        | 3         | -         | 2         | -      | -        | 2     | -        | 1         | 1         | -         | -      | -        |
| Outros países              | 3.166 | 236      | 976       | 1.194     | 746       | 14     | -        | 3.273 | 182      | 1.076     | 1.173     | 831       | 11     | -        | 3.470 | 160      | 1.116     | 1.340     | 842       | 12     | -        |

Fonte: Ministério da Justiça, Departamento de Polícia Federal, Sistema Nacional de Cadastramento de Estrangeiros (SINCRE), 2015.



**Tabela 2.3.8. Número de estrangeiros registrados como temporário, segundo principais países, por grupo de idades e ano de entrada, Brasil, 2005-2007.**

| Principais países          | Grupo de idades |          |           |           |           |        |          |        |          |           |           |           |        |          |        |          |           |           |           |        |          |
|----------------------------|-----------------|----------|-----------|-----------|-----------|--------|----------|--------|----------|-----------|-----------|-----------|--------|----------|--------|----------|-----------|-----------|-----------|--------|----------|
|                            | 2005            |          |           |           |           |        |          | 2006   |          |           |           |           |        |          | 2007   |          |           |           |           |        |          |
|                            | Total           | 0  -- 15 | 15  -- 25 | 25  -- 40 | 40  -- 65 | 65  -- | Ignorada | Total  | 0  -- 15 | 15  -- 25 | 25  -- 40 | 40  -- 65 | 65  -- | Ignorada | Total  | 0  -- 15 | 15  -- 25 | 25  -- 40 | 40  -- 65 | 65  -- | Ignorada |
| Total                      | 16.163          | 956      | 6.308     | 5.468     | 3.315     | 116    | -        | 17.246 | 917      | 6.006     | 6.277     | 3.908     | 137    | 1        | 19.323 | 962      | 6.547     | 7.429     | 4.209     | 176    | -        |
| CUBA                       | 67              | 1        | 6         | 17        | 39        | 4      | -        | 72     | -        | 3         | 27        | 42        | -      | -        | 88     | 1        | 2         | 35        | 50        | -      | -        |
| COLOMBIA                   | 451             | 67       | 95        | 218       | 68        | 3      | -        | 522    | 31       | 151       | 249       | 89        | 2      | -        | 565    | 41       | 180       | 262       | 82        | -      | -        |
| ARGENTINA                  | 696             | 105      | 129       | 273       | 179       | 10     | -        | 1.188  | 149      | 189       | 495       | 319       | 36     | -        | 1.213  | 102      | 237       | 509       | 316       | 49     | -        |
| ESTADOS UNIDOS DA AMERICA  | 3.126           | 122      | 2.011     | 450       | 514       | 29     | -        | 2.681  | 111      | 1.555     | 483       | 506       | 26     | -        | 2.826  | 123      | 1.723     | 496       | 458       | 26     | -        |
| BOLIVIA                    | 373             | 45       | 142       | 150       | 33        | 3      | -        | 253    | 33       | 69        | 130       | 21        | -      | -        | 379    | 53       | 137       | 160       | 28        | 1      | -        |
| PERU                       | 390             | 38       | 93        | 197       | 59        | 3      | -        | 328    | 5        | 101       | 172       | 49        | 1      | -        | 366    | 14       | 80        | 210       | 59        | 3      | -        |
| FRANCA                     | 720             | 66       | 332       | 227       | 93        | 2      | -        | 850    | 90       | 393       | 254       | 113       | -      | -        | 856    | 63       | 354       | 291       | 146       | 2      | -        |
| ESPANHA                    | 401             | 17       | 76        | 211       | 96        | 1      | -        | 332    | 16       | 77        | 170       | 67        | 2      | -        | 332    | 11       | 95        | 166       | 58        | 2      | -        |
| PARAGUAI                   | 159             | 6        | 75        | 55        | 20        | 3      | -        | 144    | 5        | 63        | 57        | 15        | 4      | -        | 196    | 8        | 81        | 81        | 19        | 7      | -        |
| ALEMANHA                   | 1.163           | 45       | 570       | 404       | 140       | 4      | -        | 1.247  | 56       | 619       | 373       | 196       | 3      | -        | 1.186  | 33       | 615       | 360       | 171       | 7      | -        |
| REPUBLICA POPULAR DA CHINA | 450             | 10       | 194       | 186       | 60        | -      | -        | 384    | 4        | 76        | 237       | 64        | 3      | -        | 392    | 3        | 77        | 232       | 76        | 4      | -        |
| ITALIA                     | 390             | 18       | 76        | 177       | 113       | 6      | -        | 452    | 16       | 108       | 203       | 119       | 6      | -        | 400    | 12       | 104       | 201       | 77        | 6      | -        |
| FILIPINAS                  | 584             | 1        | 27        | 309       | 247       | -      | -        | 738    | 1        | 25        | 400       | 312       | -      | -        | 1.189  | 5        | 54        | 690       | 439       | 1      | -        |
| PORTUGAL                   | 547             | 11       | 353       | 136       | 40        | 7      | -        | 486    | 6        | 326       | 126       | 27        | 1      | -        | 419    | 14       | 271       | 99        | 33        | 2      | -        |
| INDIA                      | 274             | 15       | 36        | 184       | 39        | -      | -        | 419    | 5        | 42        | 292       | 80        | -      | -        | 661    | 20       | 92        | 424       | 125       | -      | -        |
| MEXICO                     | 493             | 55       | 238       | 157       | 42        | 1      | -        | 498    | 45       | 249       | 163       | 39        | 2      | -        | 619    | 47       | 295       | 196       | 80        | 1      | -        |
| URUGUAI                    | 167             | 12       | 35        | 70        | 45        | 5      | -        | 295    | 17       | 67        | 108       | 86        | 17     | -        | 596    | 32       | 124       | 211       | 202       | 27     | -        |
| COREIA DO SUL              | 176             | 47       | 85        | 28        | 16        | -      | -        | 289    | 63       | 100       | 107       | 19        | -      | -        | 251    | 69       | 125       | 32        | 25        | -      | -        |
| JAPAO                      | 574             | 45       | 136       | 180       | 202       | 11     | -        | 646    | 35       | 111       | 234       | 261       | 5      | -        | 680    | 62       | 104       | 259       | 244       | 11     | -        |
| CHILE                      | 188             | 21       | 41        | 77        | 46        | 3      | -        | 232    | 26       | 48        | 96        | 59        | 3      | -        | 271    | 28       | 64        | 114       | 64        | 1      | -        |
| INGLATERRA                 | 424             | 22       | 82        | 141       | 178       | 1      | -        | 426    | 9        | 83        | 144       | 187       | 3      | -        | 420    | 22       | 61        | 136       | 196       | 5      | -        |
| Não Informado              | 9               | -        | 6         | 1         | 2         | -      | -        | 6      | 2        | 2         | -         | 2         | -      | -        | 9      | 1        | 6         | 1         | 1         | -      | -        |

| Principais países | Grupo de idades |          |           |           |           |        |          |       |          |           |           |           |        |          |       |          |           |           |           |        |          |
|-------------------|-----------------|----------|-----------|-----------|-----------|--------|----------|-------|----------|-----------|-----------|-----------|--------|----------|-------|----------|-----------|-----------|-----------|--------|----------|
|                   | 2005            |          |           |           |           |        |          | 2006  |          |           |           |           |        |          | 2007  |          |           |           |           |        |          |
|                   | Total           | 0  -- 15 | 15  -- 25 | 25  -- 40 | 40  -- 65 | 65  -- | Ignorada | Total | 0  -- 15 | 15  -- 25 | 25  -- 40 | 40  -- 65 | 65  -- | Ignorada | Total | 0  -- 15 | 15  -- 25 | 25  -- 40 | 40  -- 65 | 65  -- | Ignorada |
| Outros países     | 4.341           | 187      | 1.470     | 1.620     | 1.044     | 20     | -        | 4.758 | 192      | 1.549     | 1.757     | 1.236     | 23     | 1        | 5.409 | 198      | 1.666     | 2.264     | 1.260     | 21     | -        |

Fonte: Ministério da Justiça, Departamento de Polícia Federal, Sistema Nacional de Cadastramento de Estrangeiros (SINCRE), 2015.

**Tabela 2.3.9. Número de estrangeiros registrados como temporário, segundo principais países, por grupo de idades e ano de entrada, Brasil, 2008-2010.**

| Principais países          | Grupo de idades |          |           |           |           |        |          |        |          |           |           |           |        |          |        |          |           |           |           |        |          |
|----------------------------|-----------------|----------|-----------|-----------|-----------|--------|----------|--------|----------|-----------|-----------|-----------|--------|----------|--------|----------|-----------|-----------|-----------|--------|----------|
|                            | 2008            |          |           |           |           |        |          | 2009   |          |           |           |           |        |          | 2010   |          |           |           |           |        |          |
|                            | Total           | 0  -- 15 | 15  -- 25 | 25  -- 40 | 40  -- 65 | 65  -- | Ignorada | Total  | 0  -- 15 | 15  -- 25 | 25  -- 40 | 40  -- 65 | 65  -- | Ignorada | Total  | 0  -- 15 | 15  -- 25 | 25  -- 40 | 40  -- 65 | 65  -- | Ignorada |
| Total                      | 24.360          | 1.230    | 7.532     | 9.971     | 5.419     | 208    | -        | 29.420 | 1.396    | 9.638     | 11.926    | 6.269     | 189    | 2        | 36.314 | 1.664    | 12.131    | 15.071    | 7.172     | 274    | 2        |
| CUBA                       | 86              | 2        | 7         | 26        | 45        | 6      | -        | 126    | 1        | 7         | 38        | 74        | 6      | -        | 83     | -        | 4         | 39        | 37        | 3      | -        |
| COLOMBIA                   | 841             | 63       | 253       | 399       | 124       | 2      | -        | 921    | 51       | 275       | 419       | 174       | 2      | -        | 1.065  | 62       | 340       | 501       | 160       | 2      | -        |
| ARGENTINA                  | 1.297           | 132      | 251       | 595       | 280       | 39     | -        | 1.172  | 95       | 269       | 541       | 239       | 28     | -        | 1.627  | 117      | 387       | 799       | 282       | 42     | -        |
| ESTADOS UNIDOS DA AMERICA  | 3.164           | 179      | 1.631     | 662       | 642       | 50     | -        | 3.391  | 120      | 1.715     | 789       | 746       | 21     | -        | 3.805  | 145      | 1.717     | 1.023     | 878       | 41     | 1        |
| BOLIVIA                    | 866             | 118      | 383       | 299       | 65        | 1      | -        | 1.853  | 267      | 842       | 633       | 104       | 7      | -        | 4.932  | 544      | 2.486     | 1.630     | 256       | 16     | -        |
| PERU                       | 477             | 10       | 115       | 286       | 66        | -      | -        | 657    | 25       | 186       | 343       | 99        | 4      | -        | 826    | 38       | 264       | 408       | 108       | 8      | -        |
| FRANCA                     | 909             | 83       | 389       | 308       | 128       | 1      | -        | 963    | 68       | 501       | 264       | 125       | 5      | -        | 1.178  | 79       | 587       | 355       | 153       | 4      | -        |
| ESPANHA                    | 445             | 15       | 124       | 209       | 93        | 4      | -        | 635    | 21       | 202       | 309       | 102       | 1      | -        | 817    | 27       | 252       | 419       | 112       | 7      | -        |
| PARAGUAI                   | 364             | 15       | 174       | 139       | 31        | 5      | -        | 624    | 38       | 298       | 226       | 52        | 9      | 1        | 1.258  | 69       | 631       | 413       | 111       | 34     | -        |
| ALEMANHA                   | 1.391           | 33       | 704       | 434       | 208       | 12     | -        | 1.524  | 63       | 809       | 403       | 238       | 11     | -        | 1.687  | 49       | 809       | 510       | 315       | 4      | -        |
| REPUBLICA POPULAR DA CHINA | 1.208           | 16       | 129       | 668       | 392       | 3      | -        | 843    | 42       | 98        | 571       | 130       | 2      | -        | 1.119  | 30       | 208       | 652       | 227       | 2      | -        |
| ITALIA                     | 470             | 16       | 117       | 245       | 87        | 5      | -        | 610    | 18       | 154       | 242       | 185       | 11     | -        | 727    | 16       | 172       | 308       | 219       | 12     | -        |
| FILIPINAS                  | 1.635           | 3        | 111       | 1.042     | 479       | -      | -        | 2.058  | 9        | 162       | 1.287     | 598       | 2      | -        | 2.399  | 3        | 133       | 1.598     | 660       | 4      | 1        |
| PORTUGAL                   | 580             | 16       | 356       | 162       | 44        | 2      | -        | 848    | 25       | 528       | 231       | 62        | 1      | 1        | 936    | 16       | 614       | 238       | 68        | -      | -        |
| INDIA                      | 737             | 16       | 113       | 456       | 152       | -      | -        | 1.037  | 9        | 189       | 646       | 191       | 2      | -        | 1.105  | 21       | 166       | 716       | 201       | 1      | -        |
| MEXICO                     | 764             | 71       | 302       | 260       | 127       | 4      | -        | 713    | 92       | 289       | 256       | 76        | -      | -        | 783    | 50       | 365       | 310       | 56        | 2      | -        |

| Principais países | Grupo de idades |          |           |           |           |        |          |       |          |           |           |           |        |          |       |          |           |           |           |        |          |
|-------------------|-----------------|----------|-----------|-----------|-----------|--------|----------|-------|----------|-----------|-----------|-----------|--------|----------|-------|----------|-----------|-----------|-----------|--------|----------|
|                   | 2008            |          |           |           |           |        |          | 2009  |          |           |           |           |        |          | 2010  |          |           |           |           |        |          |
|                   | Total           | 0  -- 15 | 15  -- 25 | 25  -- 40 | 40  -- 65 | 65  -- | Ignorada | Total | 0  -- 15 | 15  -- 25 | 25  -- 40 | 40  -- 65 | 65  -- | Ignorada | Total | 0  -- 15 | 15  -- 25 | 25  -- 40 | 40  -- 65 | 65  -- | Ignorada |
| URUGUAI           | 460             | 17       | 90        | 182       | 143       | 28     | -        | 529   | 37       | 121       | 210       | 139       | 22     | -        | 518   | 37       | 109       | 195       | 151       | 26     | -        |
| COREIA DO SUL     | 161             | 34       | 67        | 42        | 17        | 1      | -        | 139   | 24       | 71        | 32        | 11        | 1      | -        | 227   | 12       | 54        | 107       | 53        | 1      | -        |
| JAPAO             | 705             | 38       | 92        | 279       | 291       | 5      | -        | 728   | 70       | 105       | 286       | 257       | 10     | -        | 747   | 33       | 107       | 304       | 292       | 11     | -        |
| CHILE             | 337             | 46       | 75        | 149       | 63        | 4      | -        | 339   | 39       | 102       | 133       | 61        | 4      | -        | 561   | 36       | 126       | 256       | 130       | 13     | -        |
| INGLATERRA        | 634             | 22       | 96        | 237       | 274       | 5      | -        | 811   | 13       | 100       | 275       | 415       | 8      | -        | 816   | 33       | 97        | 309       | 372       | 5      | -        |
| Não Informado     | 7               | 1        | 2         | 3         | 1         | -      | -        | 8     | 2        | 2         | 4         | -         | -      | -        | 9     | 2        | 3         | 1         | 3         | -      | -        |
| Outros países     | 6.822           | 284      | 1.951     | 2.889     | 1.667     | 31     | -        | 8.891 | 267      | 2.613     | 3.788     | 2.191     | 32     | -        | 9.089 | 245      | 2.500     | 3.980     | 2.328     | 36     | -        |

Fonte: Ministério da Justiça, Departamento de Polícia Federal, Sistema Nacional de Cadastramento de Estrangeiros (SINCRE), 2015.

**Tabela 2.3.10. Número de estrangeiros registrados como temporário, segundo principais países, por grupo de idades e ano de entrada, Brasil, 2011-2013.**

| Principais países         | Grupo de idades |          |           |           |           |        |          |        |          |           |           |           |        |          |        |          |           |           |           |        |          |
|---------------------------|-----------------|----------|-----------|-----------|-----------|--------|----------|--------|----------|-----------|-----------|-----------|--------|----------|--------|----------|-----------|-----------|-----------|--------|----------|
|                           | 2011            |          |           |           |           |        |          | 2012   |          |           |           |           |        |          | 2013   |          |           |           |           |        |          |
|                           | Total           | 0  -- 15 | 15  -- 25 | 25  -- 40 | 40  -- 65 | 65  -- | Ignorada | Total  | 0  -- 15 | 15  -- 25 | 25  -- 40 | 40  -- 65 | 65  -- | Ignorada | Total  | 0  -- 15 | 15  -- 25 | 25  -- 40 | 40  -- 65 | 65  -- | Ignorada |
| Total                     | 47.616          | 2.229    | 15.053    | 20.340    | 9.680     | 313    | 1        | 56.942 | 2.907    | 18.065    | 23.994    | 11.547    | 429    | -        | 77.245 | 3.725    | 22.347    | 31.988    | 18.592    | 592    | 1        |
| CUBA                      | 110             | 1        | 14        | 46        | 45        | 4      | -        | 152    | 1        | 14        | 80        | 52        | 5      | -        | 5.650  | 12       | 16        | 1.624     | 3.987     | 11     | -        |
| COLOMBIA                  | 1.418           | 64       | 432       | 713       | 206       | 3      | -        | 2.724  | 159      | 826       | 1.358     | 371       | 10     | -        | 6.125  | 326      | 1.689     | 3.281     | 794       | 35     | -        |
| ARGENTINA                 | 2.073           | 133      | 452       | 1.021     | 429       | 38     | -        | 2.964  | 232      | 661       | 1.434     | 583       | 54     | -        | 4.515  | 314      | 1.077     | 2.272     | 774       | 78     | -        |
| ESTADOS UNIDOS DA AMERICA | 4.517           | 212      | 2.257     | 1.088     | 924       | 36     | -        | 4.022  | 254      | 1.998     | 926       | 797       | 47     | -        | 4.754  | 258      | 2.391     | 1.110     | 941       | 54     | -        |
| BOLIVIA                   | 7.447           | 771      | 3.933     | 2.351     | 373       | 19     | -        | 7.521  | 648      | 4.140     | 2.314     | 380       | 39     | -        | 9.840  | 732      | 5.451     | 3.005     | 608       | 44     | -        |
| PERU                      | 1.327           | 76       | 413       | 626       | 203       | 9      | -        | 2.571  | 95       | 789       | 1.213     | 445       | 29     | -        | 3.306  | 144      | 1.074     | 1.488     | 547       | 53     | -        |
| FRANCA                    | 1.437           | 84       | 696       | 437       | 219       | 1      | -        | 1.950  | 148      | 981       | 526       | 285       | 10     | -        | 2.651  | 189      | 1.254     | 780       | 423       | 4      | 1        |
| ESPANHA                   | 1.040           | 54       | 380       | 460       | 140       | 6      | -        | 1.603  | 115      | 462       | 737       | 280       | 9      | -        | 2.583  | 206      | 548       | 1.227     | 589       | 13     | -        |
| PARAGUAI                  | 1.473           | 80       | 674       | 507       | 178       | 34     | -        | 2.064  | 78       | 975       | 711       | 265       | 35     | -        | 2.695  | 136      | 1.188     | 936       | 376       | 59     | -        |

| Principais países          | Grupo de idades |          |           |           |           |        |          |        |          |           |           |           |        |          |        |          |           |           |           |        |          |
|----------------------------|-----------------|----------|-----------|-----------|-----------|--------|----------|--------|----------|-----------|-----------|-----------|--------|----------|--------|----------|-----------|-----------|-----------|--------|----------|
|                            | 2011            |          |           |           |           |        |          | 2012   |          |           |           |           |        |          | 2013   |          |           |           |           |        |          |
|                            | Total           | 0 /-- 15 | 15 /-- 25 | 25 /-- 40 | 40 /-- 65 | 65 /-- | Ignorada | Total  | 0 /-- 15 | 15 /-- 25 | 25 /-- 40 | 40 /-- 65 | 65 /-- | Ignorada | Total  | 0 /-- 15 | 15 /-- 25 | 25 /-- 40 | 40 /-- 65 | 65 /-- | Ignorada |
| ALEMANHA                   | 1.661           | 51       | 604       | 641       | 355       | 10     | -        | 1.949  | 69       | 717       | 731       | 423       | 9      | -        | 2.266  | 85       | 799       | 841       | 531       | 10     | -        |
| REPUBLICA POPULAR DA CHINA | 1.050           | 35       | 179       | 687       | 147       | 1      | 1        | 1.754  | 78       | 305       | 1.064     | 305       | 2      | -        | 1.935  | 80       | 289       | 1.193     | 372       | 1      | -        |
| ITALIA                     | 1.096           | 45       | 228       | 480       | 328       | 15     | -        | 1.424  | 47       | 353       | 618       | 384       | 22     | -        | 1.643  | 67       | 366       | 712       | 482       | 16     | -        |
| FILIPINAS                  | 3.927           | 2        | 168       | 2.561     | 1.193     | 3      | -        | 2.640  | 12       | 134       | 1.509     | 983       | 2      | -        | 2.650  | 4        | 136       | 1.412     | 1.095     | 3      | -        |
| PORTUGAL                   | 1.161           | 35       | 605       | 373       | 140       | 8      | -        | 1.719  | 104      | 664       | 683       | 262       | 6      | -        | 2.514  | 152      | 674       | 1.032     | 640       | 16     | -        |
| INDIA                      | 1.904           | 24       | 304       | 1.186     | 384       | 6      | -        | 2.085  | 30       | 303       | 1.385     | 363       | 4      | -        | 2.205  | 45       | 251       | 1.493     | 405       | 11     | -        |
| MEXICO                     | 1.058           | 71       | 514       | 375       | 94        | 4      | -        | 1.471  | 95       | 609       | 505       | 258       | 4      | -        | 1.626  | 123      | 738       | 515       | 246       | 4      | -        |
| URUGUAI                    | 667             | 39       | 180       | 238       | 183       | 27     | -        | 953    | 44       | 217       | 374       | 283       | 35     | -        | 1.489  | 58       | 326       | 636       | 426       | 43     | -        |
| COREIA DO SUL              | 605             | 30       | 78        | 236       | 260       | 1      | -        | 1.180  | 57       | 128       | 474       | 514       | 7      | -        | 1.166  | 59       | 126       | 480       | 500       | 1      | -        |
| JAPAO                      | 852             | 33       | 116       | 325       | 363       | 15     | -        | 1.125  | 70       | 143       | 492       | 416       | 4      | -        | 1.832  | 137      | 160       | 745       | 774       | 16     | -        |
| CHILE                      | 731             | 54       | 183       | 338       | 141       | 15     | -        | 983    | 73       | 284       | 422       | 190       | 14     | -        | 1.282  | 101      | 412       | 531       | 216       | 22     | -        |
| INGLATERRA                 | 954             | 27       | 123       | 346       | 446       | 12     | -        | 1.006  | 38       | 122       | 385       | 443       | 18     | -        | 1.127  | 43       | 142       | 437       | 483       | 22     | -        |
| Não Informado              | 5               | 1        | 2         | 1         | 1         | -      | -        | 11     | 1        | 2         | 5         | 3         | -      | -        | 18     | 2        | 4         | 7         | 4         | 1      | -        |
| Outros países              | 11.103          | 307      | 2.518     | 5.304     | 2.928     | 46     | -        | 13.071 | 459      | 3.238     | 6.048     | 3.262     | 64     | -        | 13.373 | 452      | 3.236     | 6.231     | 3.379     | 75     | -        |

Fonte: Ministério da Justiça, Departamento de Polícia Federal, Sistema Nacional de Cadastramento de Estrangeiros (SINCRE), 2015.

**Tabela 2.3.11. Número de estrangeiros registrados como temporário, segundo principais países, por grupo de idades e ano de entrada, Brasil, 2014.**

| Principais países | Grupo de idades |        |          |          |        |          |
|-------------------|-----------------|--------|----------|----------|--------|----------|
|                   | 2014            |        |          | Ignorado |        |          |
|                   | Total           | Homens | Mulheres | Total    | Homens | Mulheres |
| Total             | 74.377          | 50.015 | 24.362   | 26.338   | 20.342 | 5.996    |
| CUBA              | 6.988           | 3.023  | 3.965    | 262      | 174    | 88       |
| COLOMBIA          | 5.656           | 3.568  | 2.088    | 1.605    | 927    | 678      |
| ARGENTINA         | 5.156           | 3.009  | 2.147    | 977      | 651    | 326      |

| <b>Principais países</b>   | <b>Grupo de idades</b> |               |                 |                 |               |                 |
|----------------------------|------------------------|---------------|-----------------|-----------------|---------------|-----------------|
|                            | <b>2014</b>            |               |                 | <b>Ignorado</b> |               |                 |
|                            | <b>Total</b>           | <b>Homens</b> | <b>Mulheres</b> | <b>Total</b>    | <b>Homens</b> | <b>Mulheres</b> |
| ESTADOS UNIDOS DA AMERICA  | 4.689                  | 3.136         | 1.553           | 2.150           | 1.839         | 311             |
| BOLIVIA                    | 4.171                  | 2.397         | 1.774           | 1.350           | 805           | 545             |
| PERU                       | 3.292                  | 2.133         | 1.159           | 978             | 666           | 312             |
| FRANCA                     | 2.605                  | 1.517         | 1.088           | 980             | 746           | 234             |
| ESPANHA                    | 2.572                  | 1.831         | 741             | 1.017           | 840           | 177             |
| PARAGUAI                   | 2.482                  | 1.494         | 988             | 471             | 285           | 186             |
| ALEMANHA                   | 2.428                  | 1.654         | 774             | 919             | 656           | 263             |
| REPUBLICA POPULAR DA CHINA | 2.356                  | 1.958         | 398             | 651             | 539           | 112             |
| ITALIA                     | 2.329                  | 1.848         | 481             | 589             | 478           | 111             |
| FILIPINAS                  | 2.268                  | 2.139         | 129             | 1.541           | 1.498         | 43              |
| PORTUGAL                   | 2.110                  | 1.366         | 744             | 893             | 579           | 314             |
| INDIA                      | 2.053                  | 1.860         | 193             | 632             | 605           | 27              |
| MEXICO                     | 1.648                  | 959           | 689             | 362             | 262           | 100             |
| URUGUAI                    | 1.647                  | 1.007         | 640             | 440             | 272           | 168             |
| COREIA DO SUL              | 1.644                  | 1.469         | 175             | 197             | 143           | 54              |
| JAPAO                      | 1.615                  | 1.339         | 276             | 545             | 483           | 62              |
| CHILE                      | 1.402                  | 886           | 516             | 364             | 239           | 125             |
| INGLATERRA                 | 1.118                  | 947           | 171             | 1.092           | 1.037         | 55              |
| Não Informado              | 19                     | 10            | 9               | 5               | 4             | 1               |
| Outros países              | 14.129                 | 10.465        | 3.664           | 8.318           | 6.614         | 1.704           |

Fonte: Ministério da Justiça, Departamento de Polícia Federal, Sistema Nacional de Cadastramento de Estrangeiros (SINCRE), 2015.

**Tabela 2.3.12. Número de estrangeiros registrados como temporário, segundo estado civil, por ano de entrada, Brasil, 2000-2014.**

|  | Estado civil  |        |        |        |        |        |        |        | Ano de entrada |        |        |        |        |        |        |        |          |
|--|---------------|--------|--------|--------|--------|--------|--------|--------|----------------|--------|--------|--------|--------|--------|--------|--------|----------|
|  | Antes de 2000 | 2000   | 2001   | 2002   | 2003   | 2004   | 2005   | 2006   | 2007           | 2008   | 2009   | 2010   | 2011   | 2012   | 2013   | 2014   | Ignorado |
| Total  | 2.374         | 11.728 | 11.925 | 12.417 | 12.672 | 13.644 | 16.163 | 17.246 | 19.323         | 24.360 | 29.420 | 36.314 | 47.616 | 56.942 | 77.245 | 74.377 | 26.338   |
| casado(a)  | 817           | 3.788  | 3.662  | 3.908  | 3.829  | 4.336  | 4.967  | 5.723  | 6.168          | 8.322  | 9.516  | 10.922 | 14.647 | 16.799 | 22.115 | 22.379 | 11.212   |
| desquitado(a) ou separado(a) judicialmente / divorciado(a) | 49            | 49     | 52     | 62     | 53     | 58     | 57     | 104    | 126            | 127    | 132    | 164    | 228    | 277    | 403    | 388    | 162      |
| viúvo(a)   | 48            | 179    | 170    | 179    | 162    | 214    | 253    | 302    | 334            | 437    | 431    | 555    | 744    | 926    | 1.977  | 1.794  | 778      |
| solteiro (a)   | 1.426         | 7.689  | 8.019  | 8.240  | 8.600  | 9.012  | 10.835 | 11.055 | 12.618         | 15.376 | 19.170 | 24.423 | 31.567 | 38.308 | 51.660 | 48.805 | 13.885   |
| Não aplicável  | 34            | 23     | 22     | 28     | 28     | 24     | 51     | 62     | 77             | 98     | 171    | 250    | 430    | 632    | 1.090  | 1.011  | 301      |

Fonte: Ministério da Justiça, Departamento de Polícia Federal, Sistema Nacional de Cadastramento de Estrangeiros (SINCRE), 2015.

## 2.4. REGISTROS PROVISÓRIOS

**Tabela 2.4.1. Número de estrangeiros registrados como provisório, segundo principais países de nascimento, por ano de entrada, Brasil, 2000-2014.**

| Principais países          | Ano de entrada |      |      |      |      |       |       |      |       |       |       |      |      |      |      |      |          |
|----------------------------|----------------|------|------|------|------|-------|-------|------|-------|-------|-------|------|------|------|------|------|----------|
|                            | Antes de 2000  | 2000 | 2001 | 2002 | 2003 | 2004  | 2005  | 2006 | 2007  | 2008  | 2009  | 2010 | 2011 | 2012 | 2013 | 2014 | Ignorado |
| Total                      | 1.104          | 231  | 286  | 374  | 457  | 1.192 | 1.962 | 960  | 1.763 | 4.885 | 1.077 | 15   | 9    | 5    | 16   | 1    | 174      |
| BOLÍVIA                    | 184            | 103  | 162  | 205  | 249  | 945   | 1.549 | 341  | 646   | 2.095 | 492   | 7    | 1    | -    | 5    | -    | 96       |
| PARAGUAI                   | 76             | 9    | 6    | 8    | 16   | 34    | 45    | 83   | 189   | 497   | 218   | -    | -    | -    | -    | -    | 3        |
| PERU                       | 77             | 23   | 24   | 24   | 43   | 35    | 64    | 84   | 176   | 339   | 75    | -    | 3    | 1    | -    | -    | 4        |
| REPÚBLICA POPULAR DA CHINA | 111            | 43   | 29   | 25   | 16   | 12    | 64    | 88   | 135   | 501   | 48    | -    | -    | -    | 1    | -    | 3        |
| LIBANO                     | 28             | 1    | 4    | 3    | 6    | 14    | 19    | 43   | 37    | 119   | 21    | -    | -    | -    | -    | -    | 1        |

| Principais países | Ano de entrada |      |      |      |      |      |      |      |      |      |      |      |      |      |      |      |          |
|-------------------|----------------|------|------|------|------|------|------|------|------|------|------|------|------|------|------|------|----------|
|                   | Antes de 2000  | 2000 | 2001 | 2002 | 2003 | 2004 | 2005 | 2006 | 2007 | 2008 | 2009 | 2010 | 2011 | 2012 | 2013 | 2014 | Ignorado |
| ANGOLA            | 87             | 6    | 11   | 13   | 11   | 19   | 21   | 22   | 41   | 92   | 19   | -    | -    | -    | 1    | -    | 15       |
| COREIA DO SUL     | 38             | 6    | 11   | 12   | 11   | 12   | 21   | 24   | 39   | 124  | 17   | -    | 1    | -    | -    | -    | 1        |
| SENEGAL           | 3              | -    | -    | -    | 1    | 3    | 18   | 48   | 79   | 123  | 16   | -    | -    | -    | -    | -    | 1        |
| PORTUGAL          | 34             | -    | -    | 3    | 5    | 20   | 19   | 23   | 53   | 112  | 15   | 1    | 1    | 2    | 3    | -    | 3        |
| Não Informado     | -              | -    | -    | 1    | -    | -    | -    | -    | -    | -    | -    | -    | -    | -    | -    | -    | -        |
| Outros países     | 466            | 40   | 39   | 80   | 99   | 98   | 142  | 204  | 368  | 883  | 156  | 7    | 3    | 2    | 6    | 1    | 47       |

Fonte: Ministério da Justiça, Departamento de Polícia Federal, Sistema Nacional de Cadastramento de Estrangeiros (SINCRE), 2015.

**Tabela 2.4.2. Número de estrangeiros registrados como provisório, segundo Unidade da Federação de residência, por ano de entrada, Brasil, 2000-2014.**

| Unidade da Federação | Ano de entrada |      |      |      |      |       |       |      |       |       |       |      |      |      |      |      |          |
|----------------------|----------------|------|------|------|------|-------|-------|------|-------|-------|-------|------|------|------|------|------|----------|
|                      | Antes de 2000  | 2000 | 2001 | 2002 | 2003 | 2004  | 2005  | 2006 | 2007  | 2008  | 2009  | 2010 | 2011 | 2012 | 2013 | 2014 | Ignorado |
| Total                | 1.104          | 231  | 286  | 374  | 457  | 1.192 | 1.962 | 960  | 1.763 | 4.885 | 1.077 | 15   | 9    | 5    | 16   | 1    | 174      |
| Norte                | 80             | 23   | 14   | 31   | 27   | 39    | 70    | 56   | 99    | 176   | 43    | 2    | 3    | 1    | 6    | -    | 4        |
| Rondônia             | 25             | 9    | 5    | 11   | 7    | 23    | 31    | 22   | 22    | 29    | 5     | -    | 3    | 1    | 6    | -    | 1        |
| Acre                 | 12             | 1    | 1    | 3    | 2    | -     | 7     | 3    | 11    | 64    | 18    | -    | -    | -    | -    | -    | 2        |
| Amazonas             | 29             | 9    | 4    | 12   | 11   | 14    | 12    | 22   | 36    | 58    | 14    | 1    | -    | -    | -    | -    | 1        |
| Roraima              | 8              | 2    | 3    | 3    | 4    | 2     | 4     | 4    | 11    | 1     | -     | -    | -    | -    | -    | -    | -        |
| Pará                 | 3              | 1    | 1    | 2    | -    | -     | 5     | 2    | 9     | 6     | 5     | 1    | -    | -    | -    | -    | -        |
| Amapá                | 3              | 1    | -    | -    | 3    | -     | 9     | 3    | 10    | 14    | 1     | -    | -    | -    | -    | -    | -        |
| Tocantins            | -              | -    | -    | -    | -    | -     | 2     | -    | -     | 4     | -     | -    | -    | -    | -    | -    | -        |
| Nordeste             | 35             | 5    | 5    | 19   | 25   | 26    | 38    | 49   | 111   | 220   | 28    | 5    | 2    | -    | 2    | -    | 7        |
| Maranhão             | 4              | -    | -    | -    | 2    | -     | 1     | 1    | 4     | 8     | 7     | 1    | -    | -    | -    | -    | -        |
| Piauí                | 2              | -    | 1    | -    | -    | -     | -     | 1    | 1     | 4     | 1     | -    | -    | -    | -    | -    | -        |
| Ceará                | -              | -    | -    | 5    | 4    | 5     | 8     | 7    | 20    | 42    | 2     | -    | -    | -    | -    | -    | 1        |
| Rio Grande do Norte  | 4              | 1    | 3    | 5    | 3    | 7     | 6     | 8    | 21    | 33    | 4     | 1    | -    | -    | -    | -    | 3        |

| Unidade da Federação | Ano de entrada |      |      |      |      |       |       |      |       |       |      |      |      |      |      |      |          |
|----------------------|----------------|------|------|------|------|-------|-------|------|-------|-------|------|------|------|------|------|------|----------|
|                      | Antes de 2000  | 2000 | 2001 | 2002 | 2003 | 2004  | 2005  | 2006 | 2007  | 2008  | 2009 | 2010 | 2011 | 2012 | 2013 | 2014 | Ignorado |
| Paraíba              | 3              | -    | -    | -    | 1    | -     | 2     | 2    | 3     | 9     | -    | -    | -    | -    | -    | -    | -        |
| Pernambuco           | 8              | -    | -    | 2    | 2    | 2     | 3     | 9    | 9     | 19    | 1    | 2    | -    | -    | -    | -    | 2        |
| Alagoas              | -              | -    | -    | 1    | -    | -     | 5     | 3    | 4     | 3     | -    | -    | -    | -    | 1    | -    | -        |
| Sergipe              | 1              | -    | -    | 1    | -    | 1     | -     | -    | 1     | 4     | -    | -    | -    | -    | -    | -    | -        |
| Bahia                | 13             | 4    | 1    | 5    | 13   | 11    | 13    | 18   | 48    | 98    | 13   | 1    | 2    | -    | 1    | -    | 1        |
| Sudeste              | 660            | 179  | 236  | 296  | 360  | 1.057 | 1.759 | 719  | 1.333 | 4.003 | 904  | 8    | 3    | 4    | 7    | 1    | 141      |
| Minas Gerais         | 14             | 2    | 10   | 2    | 2    | 7     | 12    | 17   | 12    | 47    | 9    | -    | -    | -    | -    | -    | 2        |
| Espírito Santo       | 4              | 1    | -    | 2    | 4    | 3     | 2     | 5    | 10    | 16    | 3    | -    | -    | -    | -    | -    | 1        |
| Rio de Janeiro       | 252            | 20   | 23   | 31   | 31   | 31    | 59    | 75   | 125   | 344   | 66   | 6    | 1    | -    | -    | 1    | 32       |
| São Paulo            | 390            | 156  | 203  | 261  | 323  | 1.016 | 1.686 | 622  | 1.186 | 3.596 | 826  | 2    | 2    | 4    | 7    | -    | 106      |
| Sul                  | 204            | 15   | 17   | 16   | 27   | 50    | 65    | 94   | 171   | 363   | 76   | -    | 1    | -    | 1    | -    | 13       |
| Paraná               | 73             | 7    | 7    | 6    | 10   | 18    | 29    | 31   | 55    | 152   | 35   | -    | 1    | -    | -    | -    | 2        |
| Santa Catarina       | 10             | 4    | 7    | 5    | 9    | 19    | 10    | 11   | 33    | 65    | 22   | -    | -    | -    | -    | -    | 9        |
| Rio Grande do Sul    | 121            | 4    | 3    | 5    | 8    | 13    | 26    | 52   | 83    | 146   | 19   | -    | -    | -    | 1    | -    | 2        |
| Centro-Oeste         | 125            | 9    | 14   | 12   | 18   | 20    | 30    | 42   | 49    | 123   | 26   | -    | -    | -    | -    | -    | 9        |
| Mato Grosso do Sul   | 108            | 4    | 7    | 3    | 9    | 12    | 17    | 23   | 21    | 34    | 4    | -    | -    | -    | -    | -    | 5        |
| Mato Grosso          | 7              | -    | 2    | 1    | 5    | 2     | 1     | 1    | 3     | 12    | 3    | -    | -    | -    | -    | -    | 1        |
| Goiás                | -              | 4    | 2    | 2    | -    | 1     | 4     | 5    | 4     | 26    | 9    | -    | -    | -    | -    | -    | 1        |
| Distrito Federal     | 10             | 1    | 3    | 6    | 4    | 5     | 8     | 13   | 21    | 51    | 10   | -    | -    | -    | -    | -    | 2        |

Fonte: Ministério da Justiça, Departamento de Polícia Federal, Sistema Nacional de Cadastramento de Estrangeiros (SINCRE), 2015.



**Tabela 2.4.3. Número de estrangeiros registrados como provisório, segundo sexo, por ano de entrada, Brasil, 2000-2014**

| Sexo     | Ano de entrada |      |      |      |      |       |       |      |       |       |       |      |      |      |      |      |          |
|----------|----------------|------|------|------|------|-------|-------|------|-------|-------|-------|------|------|------|------|------|----------|
|          | Antes de 2000  | 2000 | 2001 | 2002 | 2003 | 2004  | 2005  | 2006 | 2007  | 2008  | 2009  | 2010 | 2011 | 2012 | 2013 | 2014 | Ignorado |
| Mulheres | 360            | 84   | 93   | 119  | 170  | 419   | 733   | 358  | 637   | 1.862 | 460   | 6    | 5    | 1    | 6    | -    | 67       |
| Homens   | 744            | 147  | 193  | 255  | 287  | 773   | 1.229 | 602  | 1.126 | 3.023 | 617   | 9    | 4    | 4    | 10   | 1    | 107      |
| Total    | 1.104          | 231  | 286  | 374  | 457  | 1.192 | 1.962 | 960  | 1.763 | 4.885 | 1.077 | 15   | 9    | 5    | 16   | 1    | 174      |

Fonte: Ministério da Justiça, Departamento de Polícia Federal, Sistema Nacional de Cadastramento de Estrangeiros (SINCRE), 2015.

**Tabela 2.4.4. Número de estrangeiros registrados como provisório, segundo principais países, por sexo e ano de entrada, Brasil, 2000-2014.**

| Principais países                     | Antes de 2000 |        |          | 2000  |        |          | 2001  |        |          | 2002  |        |          | 2003  |        |          | 2004  |        |          | 2005  |        |          | 2006  |        |          |
|---------------------------------------|---------------|--------|----------|-------|--------|----------|-------|--------|----------|-------|--------|----------|-------|--------|----------|-------|--------|----------|-------|--------|----------|-------|--------|----------|
|                                       | Total         | Homens | Mulheres | Total | Homens | Mulheres | Total | Homens | Mulheres | Total | Homens | Mulheres | Total | Homens | Mulheres | Total | Homens | Mulheres | Total | Homens | Mulheres | Total | Homens | Mulheres |
| Total                                 | 1.104         | 744    | 360      | 231   | 147    | 84       | 286   | 193    | 93       | 374   | 255    | 119      | 457   | 287    | 170      | 1.192 | 773    | 419      | 1.962 | 1.229  | 733      | 960   | 602    | 358      |
| BOLÍVIA                               | 184           | 109    | 75       | 103   | 61     | 42       | 162   | 108    | 54       | 205   | 133    | 72       | 249   | 149    | 100      | 945   | 622    | 323      | 1.549 | 947    | 602      | 341   | 194    | 147      |
| PARAGUAI                              | 76            | 45     | 31       | 9     | 5      | 4        | 6     | 4      | 2        | 8     | 5      | 3        | 16    | 8      | 8        | 34    | 14     | 20       | 45    | 23     | 22       | 83    | 45     | 38       |
| PERU                                  | 77            | 52     | 25       | 23    | 21     | 2        | 24    | 16     | 8        | 24    | 18     | 6        | 43    | 28     | 15       | 35    | 21     | 14       | 64    | 43     | 21       | 84    | 47     | 37       |
| REPU-<br>BLICA<br>POPULAR<br>DA CHINA | 111           | 78     | 33       | 43    | 17     | 26       | 29    | 19     | 10       | 25    | 18     | 7        | 16    | 14     | 2        | 12    | 9      | 3        | 64    | 42     | 22       | 88    | 58     | 30       |
| LIBANO                                | 28            | 20     | 8        | 1     | 1      | -        | 4     | 4      | -        | 3     | 2      | 1        | 6     | 3      | 3        | 14    | 9      | 5        | 19    | 17     | 2        | 43    | 35     | 8        |
| ANGOLA                                | 87            | 75     | 12       | 6     | 6      | -        | 11    | 9      | 2        | 13    | 9      | 4        | 11    | 4      | 7        | 19    | 10     | 9        | 21    | 13     | 8        | 22    | 11     | 11       |
| COREIA<br>DO SUL                      | 38            | 23     | 15       | 6     | 2      | 4        | 11    | 7      | 4        | 12    | 8      | 4        | 11    | 3      | 8        | 12    | 8      | 4        | 21    | 11     | 10       | 24    | 10     | 14       |
| SENEGAL                               | 3             | 3      | -        | -     | -      | -        | -     | -      | -        | -     | -      | -        | 1     | 1      | -        | 3     | 3      | -        | 18    | 18     | -        | 48    | 46     | 2        |
| PORTU-<br>GAL                         | 34            | 17     | 17       | -     | -      | -        | -     | -      | -        | 3     | 2      | 1        | 5     | 4      | 1        | 20    | 12     | 8        | 19    | 13     | 6        | 23    | 17     | 6        |
| Não In-<br>formado                    | -             | -      | -        | -     | -      | -        | -     | -      | -        | 1     | 1      | -        | -     | -      | -        | -     | -      | -        | -     | -      | -        | -     | -      | -        |
| Outros<br>países                      | 466           | 322    | 144      | 40    | 34     | 6        | 39    | 26     | 13       | 80    | 59     | 21       | 99    | 73     | 26       | 98    | 65     | 33       | 142   | 102    | 40       | 204   | 139    | 65       |

Fonte: Ministério da Justiça, Departamento de Polícia Federal, Sistema Nacional de Cadastramento de Estrangeiros (SINCRE), 2015.

**Tabela 2.4.5. Número de estrangeiros registrados como provisório, segundo principais países, por sexo e ano de entrada, Brasil, 2000-2014.**

| <b>Principais países</b>   | <b>2007</b>  |               |                 | <b>2008</b>  |               |                 | <b>2009</b>  |               |                 | <b>2010</b>  |               |                 |
|----------------------------|--------------|---------------|-----------------|--------------|---------------|-----------------|--------------|---------------|-----------------|--------------|---------------|-----------------|
|                            | <b>Total</b> | <b>Homens</b> | <b>Mulheres</b> | <b>Total</b> | <b>Homens</b> | <b>Mulheres</b> | <b>Total</b> | <b>Homens</b> | <b>Mulheres</b> | <b>Total</b> | <b>Homens</b> | <b>Mulheres</b> |
| Total                      | 1.763        | 1.126         | 637             | 4.885        | 3.023         | 1.862           | 1.077        | 617           | 460             | 15           | 9             | 6               |
| BOLIVIA                    | 646          | 356           | 290             | 2.095        | 1.160         | 935             | 492          | 261           | 231             | 7            | 3             | 4               |
| PARAGUAI                   | 189          | 103           | 86              | 497          | 299           | 198             | 218          | 134           | 84              | -            | -             | -               |
| PERU                       | 176          | 120           | 56              | 339          | 204           | 135             | 75           | 37            | 38              | -            | -             | -               |
| REPUBLICA POPULAR DA CHINA | 135          | 96            | 39              | 501          | 334           | 167             | 48           | 26            | 22              | -            | -             | -               |
| LIBANO                     | 37           | 30            | 7               | 119          | 103           | 16              | 21           | 16            | 5               | -            | -             | -               |
| ANGOLA                     | 41           | 23            | 18              | 92           | 49            | 43              | 19           | 10            | 9               | -            | -             | -               |
| COREIA DO SUL              | 39           | 29            | 10              | 124          | 64            | 60              | 17           | 7             | 10              | -            | -             | -               |
| SENEGAL                    | 79           | 79            | -               | 123          | 119           | 4               | 16           | 14            | 2               | -            | -             | -               |
| PORTUGAL                   | 53           | 30            | 23              | 112          | 67            | 45              | 15           | 9             | 6               | 1            | 1             | -               |
| Não Informado              | -            | -             | -               | -            | -             | -               | -            | -             | -               | -            | -             | -               |
| Outros países              | 368          | 260           | 108             | 883          | 624           | 259             | 156          | 103           | 53              | 7            | 5             | 2               |

| <b>Principais países</b>   | <b>2011</b>  |               |                 | <b>2012</b>  |               |                 | <b>2013</b>  |               |                 | <b>2014</b>  |               |                 | <b>Ignorado</b> |               |                 |
|----------------------------|--------------|---------------|-----------------|--------------|---------------|-----------------|--------------|---------------|-----------------|--------------|---------------|-----------------|-----------------|---------------|-----------------|
|                            | <b>Total</b> | <b>Homens</b> | <b>Mulheres</b> | <b>Total</b> | <b>Homens</b> | <b>Mulheres</b> | <b>Total</b> | <b>Homens</b> | <b>Mulheres</b> | <b>Total</b> | <b>Homens</b> | <b>Mulheres</b> | <b>Total</b>    | <b>Homens</b> | <b>Mulheres</b> |
| Total                      | 9            | 4             | 5               | 5            | 4             | 1               | 16           | 10            | 6               | 1            | 1             | -               | 174             | 107           | 67              |
| BOLIVIA                    | 1            | -             | 1               | -            | -             | -               | 5            | 2             | 3               | -            | -             | -               | 96              | 55            | 41              |
| PARAGUAI                   | -            | -             | -               | -            | -             | -               | -            | -             | -               | -            | -             | -               | 3               | 2             | 1               |
| PERU                       | 3            | -             | 3               | 1            | 1             | -               | -            | -             | -               | -            | -             | -               | 4               | 3             | 1               |
| REPUBLICA POPULAR DA CHINA | -            | -             | -               | -            | -             | -               | 1            | 1             | -               | -            | -             | -               | 3               | 3             | -               |
| LIBANO                     | -            | -             | -               | -            | -             | -               | -            | -             | -               | -            | -             | -               | 1               | 1             | -               |
| ANGOLA                     | -            | -             | -               | -            | -             | -               | 1            | 1             | -               | -            | -             | -               | 15              | 5             | 10              |
| COREIA DO SUL              | 1            | 1             | -               | -            | -             | -               | -            | -             | -               | -            | -             | -               | 1               | 1             | -               |

| Principais países | 2011  |        |          | 2012  |        |          | 2013  |        |          | 2014  |        |          | Ignorado |        |          |
|-------------------|-------|--------|----------|-------|--------|----------|-------|--------|----------|-------|--------|----------|----------|--------|----------|
|                   | Total | Homens | Mulheres | Total | Homens | Mulheres | Total | Homens | Mulheres | Total | Homens | Mulheres | Total    | Homens | Mulheres |
| SENEGAL           | -     | -      | -        | -     | -      | -        | -     | -      | -        | -     | -      | -        | 1        | 1      | -        |
| PORTUGAL          | 1     | 1      | -        | 2     | 2      | -        | 3     | 3      | -        | -     | -      | -        | 3        | 3      | -        |
| Não Informado     | -     | -      | -        | -     | -      | -        | -     | -      | -        | -     | -      | -        | -        | -      | -        |
| Outros países     | 3     | 2      | 1        | 2     | 1      | 1        | 6     | 3      | 3        | 1     | 1      | -        | 47       | 33     | 14       |

Fonte: Ministério da Justiça, Departamento de Polícia Federal, Sistema Nacional de Cadastramento de Estrangeiros (SINCRE), 2015.

**Tabela 2.4.6. Número de estrangeiros registrados como provisório, segundo grupos de idade, por ano de entrada, Brasil, 2000-2014.**

| Grupos de idade | Ano de entrada |      |      |      |      |       |       |      |       |       |       |      |      |      |      |      |          |
|-----------------|----------------|------|------|------|------|-------|-------|------|-------|-------|-------|------|------|------|------|------|----------|
|                 | Antes de 2000  | 2000 | 2001 | 2002 | 2003 | 2004  | 2005  | 2006 | 2007  | 2008  | 2009  | 2010 | 2011 | 2012 | 2013 | 2014 | Ignorado |
| Total           | 1.104          | 231  | 286  | 374  | 457  | 1.192 | 1.962 | 960  | 1.763 | 4.885 | 1.077 | 15   | 9    | 5    | 16   | 1    | 174      |
| 0  -- 15        | 28             | 20   | 31   | 30   | 41   | 77    | 127   | 99   | 184   | 472   | 97    | 3    | 2    | -    | 2    | -    | 9        |
| 15  -- 25       | 131            | 46   | 44   | 72   | 97   | 517   | 878   | 215  | 515   | 1.771 | 473   | 3    | -    | 1    | 3    | -    | 80       |
| 25  -- 40       | 429            | 88   | 142  | 173  | 201  | 453   | 727   | 430  | 730   | 1.907 | 371   | 5    | 2    | 1    | 7    | -    | 67       |
| 40  -- 65       | 405            | 61   | 58   | 86   | 102  | 123   | 196   | 180  | 288   | 669   | 125   | 2    | 4    | 3    | 4    | 1    | 17       |
| 65  --          | 111            | 16   | 11   | 13   | 16   | 21    | 34    | 36   | 46    | 66    | 11    | 2    | 1    | -    | -    | -    | 1        |
| Ignorada        | -              | -    | -    | -    | -    | 1     | -     | -    | -     | -     | -     | -    | -    | -    | -    | -    | -        |

Fonte: Ministério da Justiça, Departamento de Polícia Federal, Sistema Nacional de Cadastramento de Estrangeiros (SINCRE), 2015.

**Tabela 2.4.7. Número de estrangeiros registrados como provisório, segundo principais países, por grupo de idades e ano de entrada, Brasil, 2000-2001.**

| Principais países | Grupo de idades |          |           |           |           |        |          |       |          |           |           |           |        |          |       |          |           |           |           |        |          |
|-------------------|-----------------|----------|-----------|-----------|-----------|--------|----------|-------|----------|-----------|-----------|-----------|--------|----------|-------|----------|-----------|-----------|-----------|--------|----------|
|                   | Antes de 2000   |          |           |           |           |        |          | 2000  |          |           |           |           |        |          | 2001  |          |           |           |           |        |          |
|                   | Total           | 0  -- 15 | 15  -- 25 | 25  -- 40 | 40  -- 65 | 65  -- | Ignorada | Total | 0  -- 15 | 15  -- 25 | 25  -- 40 | 40  -- 65 | 65  -- | Ignorada | Total | 0  -- 15 | 15  -- 25 | 25  -- 40 | 40  -- 65 | 65  -- | Ignorada |
| Total             | 1.104           | 28       | 131       | 429       | 405       | 111    | -        | 231   | 20       | 46        | 88        | 61        | 16     | -        | 286   | 31       | 44        | 142       | 58        | 11     | -        |
| BOLIVIA           | 184             | 5        | 27        | 100       | 41        | 11     | -        | 103   | 11       | 21        | 57        | 12        | 2      | -        | 162   | 17       | 33        | 94        | 16        | 2      | -        |
| PARAGUAI          | 76              | -        | 6         | 19        | 34        | 17     | -        | 9     | -        | 4         | 2         | 1         | 2      | -        | 6     | 1        | -         | 3         | 2         | -      | -        |

| Principais países          | Grupo de idades |          |           |           |           |        |          |       |          |           |           |           |        |          |       |          |           |           |           |        |          |
|----------------------------|-----------------|----------|-----------|-----------|-----------|--------|----------|-------|----------|-----------|-----------|-----------|--------|----------|-------|----------|-----------|-----------|-----------|--------|----------|
|                            | Antes de 2000   |          |           |           |           |        |          | 2000  |          |           |           |           |        |          | 2001  |          |           |           |           |        |          |
|                            | Total           | 0  -- 15 | 15  -- 25 | 25  -- 40 | 40  -- 65 | 65  -- | Ignorada | Total | 0  -- 15 | 15  -- 25 | 25  -- 40 | 40  -- 65 | 65  -- | Ignorada | Total | 0  -- 15 | 15  -- 25 | 25  -- 40 | 40  -- 65 | 65  -- | Ignorada |
| PERU                       | 77              | 3        | 5         | 30        | 34        | 5      | -        | 23    | 2        | 4         | 7         | 9         | 1      | -        | 24    | 3        | 2         | 9         | 9         | 1      | -        |
| REPUBLICA POPULAR DA CHINA | 111             | 2        | 16        | 46        | 46        | 1      | -        | 43    | 6        | 13        | 8         | 14        | 2      | -        | 29    | 4        | 4         | 13        | 7         | 1      | -        |
| LIBANO                     | 28              | -        | 3         | 15        | 8         | 2      | -        | 1     | -        | -         | -         | 1         | -      | -        | 4     | -        | 1         | 1         | 2         | -      | -        |
| ANGOLA                     | 87              | 3        | 24        | 53        | 6         | 1      | -        | 6     | -        | 1         | 4         | 1         | -      | -        | 11    | -        | -         | 10        | 1         | -      | -        |
| COREIA DO SUL              | 38              | -        | 2         | 9         | 22        | 5      | -        | 6     | -        | 1         | -         | 3         | 2      | -        | 11    | 2        | 1         | 2         | 4         | 2      | -        |
| SENEGAL                    | 3               | -        | -         | 2         | 1         | -      | -        | -     | -        | -         | -         | -         | -      | -        | -     | -        | -         | -         | -         | -      | -        |
| PORTUGAL                   | 34              | 1        | 2         | 4         | 14        | 13     | -        | -     | -        | -         | -         | -         | -      | -        | -     | -        | -         | -         | -         | -      | -        |
| Não Informado              | -               | -        | -         | -         | -         | -      | -        | -     | -        | -         | -         | -         | -      | -        | -     | -        | -         | -         | -         | -      | -        |
| Outros países              | 466             | 14       | 46        | 151       | 199       | 56     | -        | 40    | 1        | 2         | 10        | 20        | 7      | -        | 39    | 4        | 3         | 10        | 17        | 5      | -        |

Fonte: Ministério da Justiça, Departamento de Polícia Federal, Sistema Nacional de Cadastramento de Estrangeiros (SINCRE), 2015.

**Tabela 2.4.8. Número de estrangeiros registrados como provisório, segundo principais países, por grupo de idades e ano de entrada, Brasil, 2002-2004.**

| Principais países          | Grupo de idades |          |           |           |           |        |          |       |          |           |           |           |        |          |       |          |           |           |           |        |          |
|----------------------------|-----------------|----------|-----------|-----------|-----------|--------|----------|-------|----------|-----------|-----------|-----------|--------|----------|-------|----------|-----------|-----------|-----------|--------|----------|
|                            | 2002            |          |           |           |           |        |          | 2003  |          |           |           |           |        |          | 2004  |          |           |           |           |        |          |
|                            | Total           | 0  -- 15 | 15  -- 25 | 25  -- 40 | 40  -- 65 | 65  -- | Ignorada | Total | 0  -- 15 | 15  -- 25 | 25  -- 40 | 40  -- 65 | 65  -- | Ignorada | Total | 0  -- 15 | 15  -- 25 | 25  -- 40 | 40  -- 65 | 65  -- | Ignorada |
| Total                      | 374             | 30       | 72        | 173       | 86        | 13     | -        | 457   | 41       | 97        | 201       | 102       | 16     | -        | 1.192 | 77       | 517       | 453       | 123       | 21     | 1        |
| BOLIVIA                    | 205             | 21       | 56        | 109       | 17        | 2      | -        | 249   | 28       | 73        | 122       | 24        | 2      | -        | 945   | 51       | 480       | 353       | 55        | 6      | -        |
| PARAGUAI                   | 8               | -        | 4         | 3         | 1         | -      | -        | 16    | 1        | 5         | 7         | 2         | 1      | -        | 34    | 5        | 5         | 14        | 9         | -      | 1        |
| PERU                       | 24              | -        | 1         | 12        | 10        | 1      | -        | 43    | 3        | 5         | 19        | 10        | 6      | -        | 35    | 1        | 8         | 16        | 9         | 1      | -        |
| REPUBLICA POPULAR DA CHINA | 25              | 1        | -         | 10        | 13        | 1      | -        | 16    | -        | 2         | 5         | 9         | -      | -        | 12    | -        | 2         | 6         | 4         | -      | -        |
| LIBANO                     | 3               | -        | 1         | -         | 2         | -      | -        | 6     | -        | 1         | 3         | 2         | -      | -        | 14    | 3        | 4         | 5         | 2         | -      | -        |

| Principais países | Grupo de idades |          |           |           |           |        |          |       |          |           |           |           |        |          |       |          |           |           |           |        |          |
|-------------------|-----------------|----------|-----------|-----------|-----------|--------|----------|-------|----------|-----------|-----------|-----------|--------|----------|-------|----------|-----------|-----------|-----------|--------|----------|
|                   | 2002            |          |           |           |           |        |          | 2003  |          |           |           |           |        |          | 2004  |          |           |           |           |        |          |
|                   | Total           | 0  -- 15 | 15  -- 25 | 25  -- 40 | 40  -- 65 | 65  -- | Ignorada | Total | 0  -- 15 | 15  -- 25 | 25  -- 40 | 40  -- 65 | 65  -- | Ignorada | Total | 0  -- 15 | 15  -- 25 | 25  -- 40 | 40  -- 65 | 65  -- | Ignorada |
| ANGOLA            | 13              | 2        | -         | 9         | 2         | -      | -        | 11    | 1        | 1         | 8         | 1         | -      | -        | 19    | 3        | 6         | 9         | 1         | -      | -        |
| COREIA DO SUL     | 12              | -        | -         | 4         | 5         | 3      | -        | 11    | -        | -         | 3         | 5         | 3      | -        | 12    | -        | 1         | 3         | 6         | 2      | -        |
| SENEGAL           | -               | -        | -         | -         | -         | -      | -        | 1     | -        | -         | 1         | -         | -      | -        | 3     | -        | 1         | 2         | -         | -      | -        |
| PORTUGAL          | 3               | -        | 1         | -         | 1         | 1      | -        | 5     | -        | 2         | -         | 3         | -      | -        | 20    | 4        | 3         | 4         | 7         | 2      | -        |
| Não Informado     | 1               | -        | -         | 1         | -         | -      | -        | -     | -        | -         | -         | -         | -      | -        | -     | -        | -         | -         | -         | -      | -        |
| Outros países     | 80              | 6        | 9         | 25        | 35        | 5      | -        | 99    | 8        | 8         | 33        | 46        | 4      | -        | 98    | 10       | 7         | 41        | 30        | 10     | -        |

Fonte: Ministério da Justiça, Departamento de Polícia Federal, Sistema Nacional de Cadastramento de Estrangeiros (SINCRE), 2015

**Tabela 2.4.9. Número de estrangeiros registrados como provisório, segundo principais países, por grupo de idades e ano de entrada, Brasil, 2005-2007.**

| Principais países          | Grupo de idades |          |           |           |           |        |          |       |          |           |           |           |        |          |       |          |           |           |           |        |          |
|----------------------------|-----------------|----------|-----------|-----------|-----------|--------|----------|-------|----------|-----------|-----------|-----------|--------|----------|-------|----------|-----------|-----------|-----------|--------|----------|
|                            | 2005            |          |           |           |           |        |          | 2006  |          |           |           |           |        |          | 2007  |          |           |           |           |        |          |
|                            | Total           | 0  -- 15 | 15  -- 25 | 25  -- 40 | 40  -- 65 | 65  -- | Ignorada | Total | 0  -- 15 | 15  -- 25 | 25  -- 40 | 40  -- 65 | 65  -- | Ignorada | Total | 0  -- 15 | 15  -- 25 | 25  -- 40 | 40  -- 65 | 65  -- | Ignorada |
| Total                      | 1.962           | 127      | 878       | 727       | 196       | 34     | -        | 960   | 99       | 215       | 430       | 180       | 36     | -        | 1.763 | 184      | 515       | 730       | 288       | 46     | -        |
| BOLIVIA                    | 1.549           | 104      | 803       | 553       | 84        | 5      | -        | 341   | 64       | 112       | 130       | 31        | 4      | -        | 646   | 109      | 260       | 237       | 37        | 3      | -        |
| PARAGUAI                   | 45              | 5        | 17        | 17        | 3         | 3      | -        | 83    | 11       | 29        | 36        | 5         | 2      | -        | 189   | 22       | 73        | 75        | 16        | 3      | -        |
| PERU                       | 64              | 7        | 17        | 24        | 14        | 2      | -        | 84    | 7        | 17        | 38        | 19        | 3      | -        | 176   | 16       | 44        | 75        | 36        | 5      | -        |
| REPUBLICA POPULAR DA CHINA | 64              | -        | 6         | 30        | 20        | 8      | -        | 88    | -        | 11        | 46        | 28        | 3      | -        | 135   | -        | 35        | 68        | 30        | 2      | -        |
| LIBANO                     | 19              | -        | 1         | 11        | 6         | 1      | -        | 43    | 1        | 16        | 22        | 3         | 1      | -        | 37    | 3        | 10        | 15        | 8         | 1      | -        |
| ANGOLA                     | 21              | 4        | 7         | 7         | 3         | -      | -        | 22    | 1        | 9         | 10        | 1         | 1      | -        | 41    | 2        | 15        | 17        | 4         | 3      | -        |
| COREIA DO SUL              | 21              | -        | 2         | 6         | 9         | 4      | -        | 24    | 1        | 1         | 7         | 11        | 4      | -        | 39    | 2        | 9         | 8         | 15        | 5      | -        |

| Principais países | Grupo de idades |          |           |           |           |        |          |       |          |           |           |           |        |          |       |          |           |           |           |        |          |
|-------------------|-----------------|----------|-----------|-----------|-----------|--------|----------|-------|----------|-----------|-----------|-----------|--------|----------|-------|----------|-----------|-----------|-----------|--------|----------|
|                   | 2005            |          |           |           |           |        |          | 2006  |          |           |           |           |        |          | 2007  |          |           |           |           |        |          |
|                   | Total           | 0  -- 15 | 15  -- 25 | 25  -- 40 | 40  -- 65 | 65  -- | Ignorada | Total | 0  -- 15 | 15  -- 25 | 25  -- 40 | 40  -- 65 | 65  -- | Ignorada | Total | 0  -- 15 | 15  -- 25 | 25  -- 40 | 40  -- 65 | 65  -- | Ignorada |
| SENEGAL           | 18              | -        | 4         | 14        | -         | -      | -        | 48    | -        | 4         | 36        | 8         | -      | -        | 79    | -        | 12        | 61        | 6         | -      | -        |
| PORTUGAL          | 19              | -        | 2         | 1         | 14        | 2      | -        | 23    | 1        | 1         | 10        | 10        | 1      | -        | 53    | 2        | 7         | 14        | 27        | 3      | -        |
| Não Informado     | -               | -        | -         | -         | -         | -      | -        | -     | -        | -         | -         | -         | -      | -        | -     | -        | -         | -         | -         | -      | -        |
| Outros países     | 142             | 7        | 19        | 64        | 43        | 9      | -        | 204   | 13       | 15        | 95        | 64        | 17     | -        | 368   | 28       | 50        | 160       | 109       | 21     | -        |

Fonte: Ministério da Justiça, Departamento de Polícia Federal, Sistema Nacional de Cadastramento de Estrangeiros (SINCRE), 2015.

**Tabela 2.4.10. Número de estrangeiros registrados como provisório, segundo principais países, por grupo de idades e ano de entrada, Brasil, 2008-2010.**

| Principais países          | Grupo de idades |          |           |           |           |        |          |       |          |           |           |           |        |          |       |          |           |           |           |        |          |
|----------------------------|-----------------|----------|-----------|-----------|-----------|--------|----------|-------|----------|-----------|-----------|-----------|--------|----------|-------|----------|-----------|-----------|-----------|--------|----------|
|                            | 2008            |          |           |           |           |        |          | 2009  |          |           |           |           |        |          | 2010  |          |           |           |           |        |          |
|                            | Total           | 0  -- 15 | 15  -- 25 | 25  -- 40 | 40  -- 65 | 65  -- | Ignorada | Total | 0  -- 15 | 15  -- 25 | 25  -- 40 | 40  -- 65 | 65  -- | Ignorada | Total | 0  -- 15 | 15  -- 25 | 25  -- 40 | 40  -- 65 | 65  -- | Ignorada |
| Total                      | 4.885           | 472      | 1.771     | 1.907     | 669       | 66     | -        | 1.077 | 97       | 473       | 371       | 125       | 11     | -        | 15    | 3        | 3         | 5         | 2         | 2      | -        |
| BOLIVIA                    | 2.095           | 296      | 964       | 699       | 132       | 4      | -        | 492   | 59       | 256       | 148       | 27        | 2      | -        | 7     | 2        | 1         | 4         | -         | -      | -        |
| PARAGUAI                   | 497             | 40       | 225       | 184       | 47        | 1      | -        | 218   | 10       | 137       | 58        | 12        | 1      | -        | -     | -        | -         | -         | -         | -      | -        |
| PERU                       | 339             | 31       | 118       | 131       | 54        | 5      | -        | 75    | 7        | 21        | 30        | 16        | 1      | -        | -     | -        | -         | -         | -         | -      | -        |
| REPUBLICA POPULAR DA CHINA | 501             | 2        | 182       | 211       | 103       | 3      | -        | 48    | 2        | 10        | 22        | 13        | 1      | -        | -     | -        | -         | -         | -         | -      | -        |
| LIBANO                     | 119             | 3        | 61        | 36        | 18        | 1      | -        | 21    | -        | 9         | 7         | 4         | 1      | -        | -     | -        | -         | -         | -         | -      | -        |
| ANGOLA                     | 92              | 9        | 34        | 34        | 14        | 1      | -        | 19    | -        | 9         | 7         | 3         | -      | -        | -     | -        | -         | -         | -         | -      | -        |
| COREIA DO SUL              | 124             | 8        | 26        | 38        | 40        | 12     | -        | 17    | 2        | 6         | 3         | 4         | 2      | -        | -     | -        | -         | -         | -         | -      | -        |
| SENEGAL                    | 123             | -        | 29        | 90        | 4         | -      | -        | 16    | -        | 3         | 12        | 1         | -      | -        | -     | -        | -         | -         | -         | -      | -        |
| PORTUGAL                   | 112             | 14       | 13        | 29        | 47        | 9      | -        | 15    | 3        | 2         | 3         | 7         | -      | -        | 1     | -        | -         | -         | 1         | -      | -        |

| Principais países | Grupo de idades |          |           |           |           |        |          |       |          |           |           |           |        |          |       |          |           |           |           |        |          |
|-------------------|-----------------|----------|-----------|-----------|-----------|--------|----------|-------|----------|-----------|-----------|-----------|--------|----------|-------|----------|-----------|-----------|-----------|--------|----------|
|                   | 2008            |          |           |           |           |        |          | 2009  |          |           |           |           |        |          | 2010  |          |           |           |           |        |          |
|                   | Total           | 0  -- 15 | 15  -- 25 | 25  -- 40 | 40  -- 65 | 65  -- | Ignorada | Total | 0  -- 15 | 15  -- 25 | 25  -- 40 | 40  -- 65 | 65  -- | Ignorada | Total | 0  -- 15 | 15  -- 25 | 25  -- 40 | 40  -- 65 | 65  -- | Ignorada |
| Não Informado     | -               | -        | -         | -         | -         | -      | -        | -     | -        | -         | -         | -         | -      | -        | -     | -        | -         | -         | -         | -      | -        |
| Outros países     | 883             | 69       | 119       | 455       | 210       | 30     | -        | 156   | 14       | 20        | 81        | 38        | 3      | -        | 7     | 1        | 2         | 1         | 1         | 2      | -        |

Fonte: Ministério da Justiça, Departamento de Polícia Federal, Sistema Nacional de Cadastramento de Estrangeiros (SINCRE), 2015.

**Tabela 2.4.11. Número de estrangeiros registrados como provisório, segundo principais países, por grupo de idades e ano de entrada, Brasil, 2011-2013.**

| Principais países          | Grupo de idades |          |           |           |           |        |          |       |          |           |           |           |        |          |       |          |           |           |           |        |          |
|----------------------------|-----------------|----------|-----------|-----------|-----------|--------|----------|-------|----------|-----------|-----------|-----------|--------|----------|-------|----------|-----------|-----------|-----------|--------|----------|
|                            | 2011            |          |           |           |           |        |          | 2012  |          |           |           |           |        |          | 2013  |          |           |           |           |        |          |
|                            | Total           | 0  -- 15 | 15  -- 25 | 25  -- 40 | 40  -- 65 | 65  -- | Ignorada | Total | 0  -- 15 | 15  -- 25 | 25  -- 40 | 40  -- 65 | 65  -- | Ignorada | Total | 0  -- 15 | 15  -- 25 | 25  -- 40 | 40  -- 65 | 65  -- | Ignorada |
| Total                      | 9               | 2        | -         | 2         | 4         | 1      | -        | 5     | -        | 1         | 1         | 3         | -      | -        | 16    | 2        | 3         | 7         | 4         | -      | -        |
| BOLIVIA                    | 1               | -        | -         | -         | 1         | -      | -        | -     | -        | -         | -         | -         | -      | -        | 5     | 2        | -         | 3         | -         | -      | -        |
| PARAGUAI                   | -               | -        | -         | -         | -         | -      | -        | -     | -        | -         | -         | -         | -      | -        | -     | -        | -         | -         | -         | -      | -        |
| PERU                       | 3               | 2        | -         | -         | 1         | -      | -        | 1     | -        | -         | 1         | -         | -      | -        | -     | -        | -         | -         | -         | -      | -        |
| REPUBLICA POPULAR DA CHINA | -               | -        | -         | -         | -         | -      | -        | -     | -        | -         | -         | -         | -      | -        | 1     | -        | -         | -         | 1         | -      | -        |
| LIBANO                     | -               | -        | -         | -         | -         | -      | -        | -     | -        | -         | -         | -         | -      | -        | -     | -        | -         | -         | -         | -      | -        |
| ANGOLA                     | -               | -        | -         | -         | -         | -      | -        | -     | -        | -         | -         | -         | -      | -        | 1     | -        | 1         | -         | -         | -      | -        |
| COREIA DO SUL              | 1               | -        | -         | -         | 1         | -      | -        | -     | -        | -         | -         | -         | -      | -        | -     | -        | -         | -         | -         | -      | -        |
| SENEGAL                    | -               | -        | -         | -         | -         | -      | -        | -     | -        | -         | -         | -         | -      | -        | -     | -        | -         | -         | -         | -      | -        |
| PORTUGAL                   | 1               | -        | -         | -         | -         | 1      | -        | 2     | -        | -         | -         | 2         | -      | -        | 3     | -        | -         | 2         | 1         | -      | -        |
| Não Informado              | -               | -        | -         | -         | -         | -      | -        | -     | -        | -         | -         | -         | -      | -        | -     | -        | -         | -         | -         | -      | -        |
| Outros países              | 3               | -        | -         | 2         | 1         | -      | -        | 2     | -        | 1         | -         | 1         | -      | -        | 6     | -        | 2         | 2         | 2         | -      | -        |

Fonte: Ministério da Justiça, Departamento de Polícia Federal, Sistema Nacional de Cadastramento de Estrangeiros (SINCRE), 2015.

**Tabela 2.4.12. Número de estrangeiros registrados como provisório, segundo principais países, por grupo de idades e ano de entrada, Brasil, 2014.**

| Principais países          | Grupo de idades |          |           |          |           |        |          |          |          |           |          |           |        |          |
|----------------------------|-----------------|----------|-----------|----------|-----------|--------|----------|----------|----------|-----------|----------|-----------|--------|----------|
|                            | 2014            |          |           |          |           |        |          | Ignorado |          |           |          |           |        |          |
|                            | Total           | 0  -- 15 | 15  -- 25 | 25  --40 | 40  -- 65 | 65  -- | Ignorada | Total    | 0  -- 15 | 15  -- 25 | 25  --40 | 40  -- 65 | 65  -- | Ignorada |
| Total                      | 1               | -        | -         | -        | 1         | -      | -        | 174      | 9        | 80        | 67       | 17        | 1      | -        |
| BOLIVIA                    | -               | -        | -         | -        | -         | -      | -        | 96       | 7        | 45        | 39       | 5         | -      | -        |
| PARAGUAI                   | -               | -        | -         | -        | -         | -      | -        | 3        | -        | 2         | 1        | -         | -      | -        |
| PERU                       | -               | -        | -         | -        | -         | -      | -        | 4        | -        | 1         | 2        | 1         | -      | -        |
| REPUBLICA POPULAR DA CHINA | -               | -        | -         | -        | -         | -      | -        | 3        | -        | 1         | 1        | 1         | -      | -        |
| LIBANO                     | -               | -        | -         | -        | -         | -      | -        | 1        | -        | 1         | -        | -         | -      | -        |
| ANGOLA                     | -               | -        | -         | -        | -         | -      | -        | 15       | -        | 11        | 4        | -         | -      | -        |
| COREIA DO SUL              | -               | -        | -         | -        | -         | -      | -        | 1        | -        | 1         | -        | -         | -      | -        |
| SENEGAL                    | -               | -        | -         | -        | -         | -      | -        | 1        | -        | -         | 1        | -         | -      | -        |
| PORTUGAL                   | -               | -        | -         | -        | -         | -      | -        | 3        | -        | -         | 2        | 1         | -      | -        |
| Não Informado              | -               | -        | -         | -        | -         | -      | -        | -        | -        | -         | -        | -         | -      | -        |
| Outros países              | 1               | -        | -         | -        | 1         | -      | -        | 47       | 2        | 18        | 17       | 9         | 1      | -        |

Fonte: Ministério da Justiça, Departamento de Polícia Federal, Sistema Nacional de Cadastramento de Estrangeiros (SINCRE), 2015.

**Tabela 2.4.13. Número de estrangeiros registrados como provisório, segundo estado civil, por ano de entrada, Brasil, 2000-2014.**

| Estado civil  | Ano de entrada |      |      |      |      |       |       |      |       |       |       |      |      |      |      |      |          |
|---|----------------|------|------|------|------|-------|-------|------|-------|-------|-------|------|------|------|------|------|----------|
|   | Antes de 2000  | 2000 | 2001 | 2002 | 2003 | 2004  | 2005  | 2006 | 2007  | 2008  | 2009  | 2010 | 2011 | 2012 | 2013 | 2014 | Ignorado |
| Total   | 1.104          | 231  | 286  | 374  | 457  | 1.192 | 1.962 | 960  | 1.763 | 4.885 | 1.077 | 15   | 9    | 5    | 16   | 1    | 174      |
| casado(a)   | 294            | 63   | 49   | 57   | 66   | 93    | 168   | 161  | 271   | 614   | 122   | 4    | 2    | 3    | 2    | -    | 22       |
| desquitado(a) ouse-<br>parado(a) judicial-<br>mente / divorciado(a) | 48             | 2    | 6    | 5    | 11   | 10    | 31    | 18   | 29    | 59    | 11    | -    | -    | -    | 1    | -    | -        |
| viúvo(a)  | 45             | 8    | 3    | 8    | 7    | 8     | 20    | 31   | 25    | 75    | 9     | 1    | -    | 1    | -    | -    | 4        |
| solteiro (a)  | 674            | 152  | 221  | 288  | 358  | 1.042 | 1.702 | 724  | 1.394 | 4.038 | 911   | 10   | 7    | 1    | 13   | -    | 145      |



| Estado civil  | Ano de entrada |      |      |      |      |      |      |      |      |      |      |      |      |      |      |      |          |
|---------------|----------------|------|------|------|------|------|------|------|------|------|------|------|------|------|------|------|----------|
|               | Antes de 2000  | 2000 | 2001 | 2002 | 2003 | 2004 | 2005 | 2006 | 2007 | 2008 | 2009 | 2010 | 2011 | 2012 | 2013 | 2014 | Ignorado |
| Não aplicável | 43             | 6    | 7    | 16   | 15   | 39   | 41   | 26   | 44   | 99   | 24   | -    | -    | -    | -    | 1    | 3        |

Fonte: Ministério da Justiça, Departamento de Polícia Federal, Sistema Nacional de Cadastramento de Estrangeiros (SINCRE), 2015.

## 2.5. REGISTROS FRONTEIRIÇOS

**Tabela 2.5.1. Número de estrangeiros registrados como fronteiriço, segundo principais países de nascimento, por ano de entrada, Brasil, 2000-2014.**

| Principais países | Ano de entrada |      |      |      |      |      |      |      |      |      |      |      |       |       |       |       |          |
|-------------------|----------------|------|------|------|------|------|------|------|------|------|------|------|-------|-------|-------|-------|----------|
|                   | Antes de 2000  | 2000 | 2001 | 2002 | 2003 | 2004 | 2005 | 2006 | 2007 | 2008 | 2009 | 2010 | 2011  | 2012  | 2013  | 2014  | Ignorado |
| Total             | 228            | 244  | 204  | 129  | 100  | 393  | 510  | 420  | 339  | 342  | 478  | 646  | 1.031 | 1.139 | 1.476 | 1.838 | 779      |
| URUGUAI           | 196            | 168  | 148  | 52   | 41   | 220  | 415  | 368  | 290  | 238  | 311  | 497  | 732   | 876   | 1.196 | 1.344 | 250      |
| PARAGUAI          | 15             | 43   | 35   | 49   | 43   | 64   | 72   | 38   | 30   | 85   | 80   | 110  | 117   | 214   | 239   | 438   | 347      |
| BOLIVIA           | 6              | 15   | 4    | 12   | 15   | 106  | 15   | 12   | 17   | 14   | 83   | 25   | 160   | 28    | 29    | 22    | 155      |
| ARGENTINA         | 1              | 16   | 16   | 15   | -    | 2    | 4    | 2    | -    | -    | 1    | 2    | 4     | 10    | 3     | 17    | 7        |
| Não Informado     | -              | -    | -    | -    | -    | -    | -    | -    | -    | -    | -    | -    | -     | -     | -     | 2     | 1        |
| Outros países     | 10             | 2    | 1    | 1    | 1    | 1    | 4    | -    | 2    | 5    | 3    | 12   | 18    | 11    | 9     | 15    | 19       |

Fonte: Ministério da Justiça, Departamento de Polícia Federal, Sistema Nacional de Cadastramento de Estrangeiros (SINCRE), 2015.

**Tabela 2.5.2. Número de estrangeiros registrados como fronteiriço, segundo sexo, por ano de entrada, Brasil, 2000-2014.**

| Sexo     | Ano de entrada |      |      |      |      |      |      |      |      |      |      |      |       |       |       |       |          |
|----------|----------------|------|------|------|------|------|------|------|------|------|------|------|-------|-------|-------|-------|----------|
|          | Antes de 2000  | 2000 | 2001 | 2002 | 2003 | 2004 | 2005 | 2006 | 2007 | 2008 | 2009 | 2010 | 2011  | 2012  | 2013  | 2014  | Ignorado |
| Mulheres | 131            | 112  | 92   | 63   | 43   | 186  | 252  | 224  | 166  | 151  | 221  | 310  | 480   | 499   | 702   | 789   | 405      |
| Homens   | 97             | 132  | 112  | 66   | 57   | 207  | 258  | 196  | 173  | 191  | 257  | 336  | 551   | 640   | 774   | 1.049 | 374      |
| Total    | 228            | 244  | 204  | 129  | 100  | 393  | 510  | 420  | 339  | 342  | 478  | 646  | 1.031 | 1.139 | 1.476 | 1.838 | 779      |

Fonte: Ministério da Justiça, Departamento de Polícia Federal, Sistema Nacional de Cadastramento de Estrangeiros (SINCRE), 2015.

**Tabela 2.5.3. Número de estrangeiros registrados como fronteiriço, segundo principais países, por sexo e ano de entrada, Brasil, 2000-2007.**

| Principais países | Antes de 2000 |        |          | 2000  |        |          | 2001  |        |          | 2002  |        |          | 2003  |        |          |
|-------------------|---------------|--------|----------|-------|--------|----------|-------|--------|----------|-------|--------|----------|-------|--------|----------|
|                   | Total         | Homens | Mulheres | Total | Homens | Mulheres | Total | Homens | Mulheres | Total | Homens | Mulheres | Total | Homens | Mulheres |
| Total             | 228           | 97     | 131      | 244   | 132    | 112      | 204   | 112    | 92       | 129   | 66     | 63       | 100   | 57     | 43       |
| URUGUAI           | 196           | 75     | 121      | 168   | 83     | 85       | 148   | 83     | 65       | 52    | 24     | 28       | 41    | 15     | 26       |
| PARAGUAI          | 15            | 10     | 5        | 43    | 24     | 19       | 35    | 17     | 18       | 49    | 26     | 23       | 43    | 33     | 10       |
| BOLIVIA           | 6             | 5      | 1        | 15    | 11     | 4        | 4     | 1      | 3        | 12    | 7      | 5        | 15    | 8      | 7        |
| ARGENTINA         | 1             | -      | 1        | 16    | 12     | 4        | 16    | 11     | 5        | 15    | 9      | 6        | -     | -      | -        |
| Não Informado     | -             | -      | -        | -     | -      | -        | -     | -      | -        | -     | -      | -        | -     | -      | -        |
| Outros países     | 10            | 7      | 3        | 2     | 2      | -        | 1     | -      | 1        | 1     | -      | 1        | 1     | 1      | -        |

| Principais países | 2004  |        |          | 2005  |        |          | 2006  |        |          | 2007  |        |          |
|-------------------|-------|--------|----------|-------|--------|----------|-------|--------|----------|-------|--------|----------|
|                   | Total | Homens | Mulheres | Total | Homens | Mulheres | Total | Homens | Mulheres | Total | Homens | Mulheres |
| Total             | 393   | 207    | 186      | 510   | 258    | 252      | 420   | 196    | 224      | 339   | 173    | 166      |
| URUGUAI           | 220   | 120    | 100      | 415   | 198    | 217      | 368   | 163    | 205      | 290   | 150    | 140      |
| PARAGUAI          | 64    | 43     | 21       | 72    | 49     | 23       | 38    | 23     | 15       | 30    | 13     | 17       |
| BOLIVIA           | 106   | 42     | 64       | 15    | 4      | 11       | 12    | 10     | 2        | 17    | 9      | 8        |
| ARGENTINA         | 2     | 1      | 1        | 4     | 3      | 1        | 2     | -      | 2        | -     | -      | -        |
| Não Informado     | -     | -      | -        | -     | -      | -        | -     | -      | -        | -     | -      | -        |
| Outros países     | 1     | 1      | -        | 4     | 4      | -        | -     | -      | -        | 2     | 1      | 1        |

Fonte: Ministério da Justiça, Departamento de Polícia Federal, Sistema Nacional de Cadastramento de Estrangeiros (SINCRE), 2015.

**Tabela 2.5.4. Número de estrangeiros registrados como fronteiriço, segundo principais países, por sexo e ano de entrada, Brasil, 2008-2014.**

| Principais países | 2008  |        |          | 2009  |        |          | 2010  |        |          | 2011  |        |          |
|-------------------|-------|--------|----------|-------|--------|----------|-------|--------|----------|-------|--------|----------|
|                   | Total | Homens | Mulheres | Total | Homens | Mulheres | Total | Homens | Mulheres | Total | Homens | Mulheres |
| Total             | 342   | 191    | 151      | 478   | 257    | 221      | 646   | 336    | 310      | 1.031 | 551    | 480      |
| URUGUAI           | 238   | 114    | 124      | 311   | 160    | 151      | 497   | 254    | 243      | 732   | 404    | 328      |
| PARAGUAI          | 85    | 67     | 18       | 80    | 41     | 39       | 110   | 59     | 51       | 117   | 68     | 49       |

| Principais países | 2008  |        |          | 2009  |        |          | 2010  |        |          | 2011  |        |          |
|-------------------|-------|--------|----------|-------|--------|----------|-------|--------|----------|-------|--------|----------|
|                   | Total | Homens | Mulheres | Total | Homens | Mulheres | Total | Homens | Mulheres | Total | Homens | Mulheres |
| BOLÍVIA           | 14    | 6      | 8        | 83    | 55     | 28       | 25    | 15     | 10       | 160   | 65     | 95       |
| ARGENTINA         | -     | -      | -        | 1     | -      | 1        | 2     | -      | 2        | 4     | 3      | 1        |
| Não Informado     | -     | -      | -        | -     | -      | -        | -     | -      | -        | -     | -      | -        |
| Outros países     | 5     | 4      | 1        | 3     | 1      | 2        | 12    | 8      | 4        | 18    | 11     | 7        |

| Principais países | 2012  |        |          | 2013  |        |          | 2014  |        |          | Ignorado |        |          |
|-------------------|-------|--------|----------|-------|--------|----------|-------|--------|----------|----------|--------|----------|
|                   | Total | Homens | Mulheres | Total | Homens | Mulheres | Total | Homens | Mulheres | Total    | Homens | Mulheres |
| Total             | 1.139 | 640    | 499      | 1.476 | 774    | 702      | 1.838 | 1.049  | 789      | 779      | 374    | 405      |
| URUGUAI           | 876   | 490    | 386      | 1.196 | 597    | 599      | 1.344 | 708    | 636      | 250      | 117    | 133      |
| PARAGUAI          | 214   | 121    | 93       | 239   | 148    | 91       | 438   | 305    | 133      | 347      | 180    | 167      |
| BOLÍVIA           | 28    | 25     | 3        | 29    | 22     | 7        | 22    | 11     | 11       | 155      | 62     | 93       |
| ARGENTINA         | 10    | 2      | 8        | 3     | 1      | 2        | 17    | 12     | 5        | 7        | 2      | 5        |
| Não Informado     | -     | -      | -        | -     | -      | -        | 2     | 2      | -        | 1        | 1      | -        |
| Outros países     | 11    | 2      | 9        | 9     | 6      | 3        | 15    | 11     | 4        | 19       | 12     | 7        |

Fonte: Ministério da Justiça, Departamento de Polícia Federal, Sistema Nacional de Cadastramento de Estrangeiros (SINCRE), 2015.

**Tabela 2.5.5. Número de estrangeiros registrados como fronteiriço, segundo grupos de idade, por ano de entrada, Brasil, 2000-2014.**

| Grupos de idade | Ano de entrada |      |      |      |      |      |      |      |      |      |      |      |       |       |       |       |          |
|-----------------|----------------|------|------|------|------|------|------|------|------|------|------|------|-------|-------|-------|-------|----------|
|                 | Antes de 2000  | 2000 | 2001 | 2002 | 2003 | 2004 | 2005 | 2006 | 2007 | 2008 | 2009 | 2010 | 2011  | 2012  | 2013  | 2014  | Ignorado |
| Total           | 228            | 244  | 204  | 129  | 100  | 393  | 510  | 420  | 339  | 342  | 478  | 646  | 1.031 | 1.139 | 1.476 | 1.838 | 779      |
| 0  -- 15        | 10             | 22   | 18   | 15   | 13   | 10   | 15   | 21   | 13   | 13   | 19   | 25   | 18    | 18    | 29    | 20    | 53       |
| 15  -- 25       | 38             | 85   | 67   | 38   | 32   | 68   | 113  | 68   | 90   | 83   | 102  | 135  | 227   | 234   | 340   | 485   | 233      |
| 25  -- 40       | 61             | 69   | 65   | 47   | 34   | 169  | 172  | 114  | 93   | 120  | 177  | 214  | 406   | 458   | 561   | 736   | 302      |
| 40  -- 65       | 71             | 53   | 45   | 26   | 19   | 129  | 167  | 145  | 121  | 110  | 153  | 234  | 331   | 389   | 484   | 541   | 180      |
| 65  --          | 46             | 14   | 9    | 3    | 2    | 17   | 43   | 72   | 22   | 16   | 27   | 38   | 49    | 40    | 62    | 55    | 11       |
| Ignorada        | 2              | 1    | -    | -    | -    | -    | -    | -    | -    | -    | -    | -    | -     | -     | -     | 1     | -        |

Fonte: Ministério da Justiça, Departamento de Polícia Federal, Sistema Nacional de Cadastramento de Estrangeiros (SINCRE), 2015.

**Tabela 2.5.6. Número de estrangeiros registrados como fronteiriço, segundo principais países, por grupo de idades e ano de entrada, Brasil, 2000-2001.**

| Principais países | Grupo de idades |          |           |           |           |        |          |       |          |           |           |           |        |          |       |          |           |           |           |        |          |
|-------------------|-----------------|----------|-----------|-----------|-----------|--------|----------|-------|----------|-----------|-----------|-----------|--------|----------|-------|----------|-----------|-----------|-----------|--------|----------|
|                   | Antes de 2000   |          |           |           |           |        |          | 2000  |          |           |           |           |        |          | 2001  |          |           |           |           |        |          |
|                   | Total           | 0  -- 15 | 15  -- 25 | 25  -- 40 | 40  -- 65 | 65  -- | Ignorada | Total | 0  -- 15 | 15  -- 25 | 25  -- 40 | 40  -- 65 | 65  -- | Ignorada | Total | 0  -- 15 | 15  -- 25 | 25  -- 40 | 40  -- 65 | 65  -- | Ignorada |
| Total             | 228             | 10       | 38        | 61        | 71        | 46     | 2        | 244   | 22       | 85        | 69        | 53        | 14     | 1        | 204   | 18       | 67        | 65        | 45        | 9      | -        |
| URUGUAI           | 196             | 8        | 32        | 45        | 64        | 45     | 2        | 168   | 8        | 62        | 47        | 38        | 12     | 1        | 148   | 5        | 50        | 52        | 34        | 7      | -        |
| PARAGUAI          | 15              | 1        | 4         | 8         | 2         | -      | -        | 43    | 6        | 18        | 11        | 6         | 2      | -        | 35    | 5        | 14        | 9         | 5         | 2      | -        |
| BOLIVIA           | 6               | 1        | 1         | 3         | -         | 1      | -        | 15    | 1        | 3         | 9         | 2         | -      | -        | 4     | 1        | 1         | 1         | 1         | -      | -        |
| ARGENTINA         | 1               | -        | -         | 1         | -         | -      | -        | 16    | 7        | 2         | 2         | 5         | -      | -        | 16    | 7        | 2         | 2         | 5         | -      | -        |
| Não Informado     | -               | -        | -         | -         | -         | -      | -        | -     | -        | -         | -         | -         | -      | -        | -     | -        | -         | -         | -         | -      | -        |
| Outros países     | 10              | -        | 1         | 4         | 5         | -      | -        | 2     | -        | -         | -         | 2         | -      | -        | 1     | -        | -         | 1         | -         | -      | -        |

Fonte: Ministério da Justiça, Departamento de Polícia Federal, Sistema Nacional de Cadastramento de Estrangeiros (SINCRE), 2015.

**Tabela 2.5.7. Número de estrangeiros registrados como fronteiriço, segundo principais países, por grupo de idades e ano de entrada, Brasil, 2002-2004.**

| Principais países | Grupo de idades |          |           |           |           |        |          |       |          |           |           |           |        |          |       |          |           |           |           |        |          |
|-------------------|-----------------|----------|-----------|-----------|-----------|--------|----------|-------|----------|-----------|-----------|-----------|--------|----------|-------|----------|-----------|-----------|-----------|--------|----------|
|                   | 2002            |          |           |           |           |        |          | 2003  |          |           |           |           |        |          | 2004  |          |           |           |           |        |          |
|                   | Total           | 0  -- 15 | 15  -- 25 | 25  -- 40 | 40  -- 65 | 65  -- | Ignorada | Total | 0  -- 15 | 15  -- 25 | 25  -- 40 | 40  -- 65 | 65  -- | Ignorada | Total | 0  -- 15 | 15  -- 25 | 25  -- 40 | 40  -- 65 | 65  -- | Ignorada |
| Total             | 129             | 15       | 38        | 47        | 26        | 3      | -        | 100   | 13       | 32        | 34        | 19        | 2      | -        | 393   | 10       | 68        | 169       | 129       | 17     | -        |
| URUGUAI           | 52              | 2        | 14        | 20        | 16        | -      | -        | 41    | 4        | 8         | 16        | 12        | 1      | -        | 220   | 3        | 41        | 87        | 77        | 12     | -        |
| PARAGUAI          | 49              | 6        | 18        | 19        | 4         | 2      | -        | 43    | 5        | 19        | 16        | 2         | 1      | -        | 64    | 1        | 14        | 34        | 12        | 3      | -        |
| BOLIVIA           | 12              | 3        | 4         | 2         | 2         | 1      | -        | 15    | 4        | 5         | 2         | 4         | -      | -        | 106   | 6        | 13        | 46        | 39        | 2      | -        |
| ARGENTINA         | 15              | 4        | 2         | 5         | 4         | -      | -        | -     | -        | -         | -         | -         | -      | -        | 2     | -        | -         | 2         | -         | -      | -        |
| Não Informado     | -               | -        | -         | -         | -         | -      | -        | -     | -        | -         | -         | -         | -      | -        | -     | -        | -         | -         | -         | -      | -        |
| Outros países     | 1               | -        | -         | 1         | -         | -      | -        | 1     | -        | -         | -         | 1         | -      | -        | 1     | -        | -         | -         | 1         | -      | -        |

Fonte: Ministério da Justiça, Departamento de Polícia Federal, Sistema Nacional de Cadastramento de Estrangeiros (SINCRE), 2015.

**Tabela 2.5.8. Número de estrangeiros registrados como fronteiro, segundo principais países, por grupo de idades e ano de entrada, Brasil, 2005-2007.**

| Principais países | Grupo de idades |             |              |              |              |        |          |       |             |              |              |              |        |          |       |             |              |              |              |        |          |
|-------------------|-----------------|-------------|--------------|--------------|--------------|--------|----------|-------|-------------|--------------|--------------|--------------|--------|----------|-------|-------------|--------------|--------------|--------------|--------|----------|
|                   | 2005            |             |              |              |              |        |          | 2006  |             |              |              |              |        |          | 2007  |             |              |              |              |        |          |
|                   | Total           | 0  --<br>15 | 15  --<br>25 | 25  --<br>40 | 40  --<br>65 | 65  -- | Ignorada | Total | 0  --<br>15 | 15  --<br>25 | 25  --<br>40 | 40  --<br>65 | 65  -- | Ignorada | Total | 0  --<br>15 | 15  --<br>25 | 25  --<br>40 | 40  --<br>65 | 65  -- | Ignorada |
| Total             | 510             | 15          | 113          | 172          | 167          | 43     | -        | 420   | 21          | 68           | 114          | 145          | 72     | -        | 339   | 13          | 90           | 93           | 121          | 22     | -        |
| URUGUAI           | 415             | 6           | 81           | 136          | 151          | 41     | -        | 368   | 16          | 58           | 93           | 132          | 69     | -        | 290   | 9           | 77           | 70           | 114          | 20     | -        |
| PARAGUAI          | 72              | 4           | 26           | 29           | 11           | 2      | -        | 38    | 3           | 8            | 13           | 11           | 3      | -        | 30    | 2           | 9            | 12           | 5            | 2      | -        |
| BOLIVIA           | 15              | 5           | 4            | 2            | 4            | -      | -        | 12    | 1           | 2            | 7            | 2            | -      | -        | 17    | 2           | 3            | 10           | 2            | -      | -        |
| ARGENTINA         | 4               | -           | 2            | 1            | 1            | -      | -        | 2     | 1           | -            | 1            | -            | -      | -        | -     | -           | -            | -            | -            | -      | -        |
| Não Informado     | -               | -           | -            | -            | -            | -      | -        | -     | -           | -            | -            | -            | -      | -        | -     | -           | -            | -            | -            | -      | -        |
| Outros países     | 4               | -           | -            | 4            | -            | -      | -        | -     | -           | -            | -            | -            | -      | -        | 2     | -           | 1            | 1            | -            | -      | -        |

Fonte: Ministério da Justiça, Departamento de Polícia Federal, Sistema Nacional de Cadastramento de Estrangeiros (SINCRE), 2015.

**Tabela 2.5.9. Número de estrangeiros registrados como fronteiro, segundo principais países, por grupo de idades e ano de entrada, Brasil, 2008-2010.**

| Principais países | Grupo de idades |             |              |              |              |        |          |       |             |              |              |              |        |          |       |             |              |              |              |        |          |
|-------------------|-----------------|-------------|--------------|--------------|--------------|--------|----------|-------|-------------|--------------|--------------|--------------|--------|----------|-------|-------------|--------------|--------------|--------------|--------|----------|
|                   | 2008            |             |              |              |              |        |          | 2009  |             |              |              |              |        |          | 2010  |             |              |              |              |        |          |
|                   | Total           | 0  --<br>15 | 15  --<br>25 | 25  --<br>40 | 40  --<br>65 | 65  -- | Ignorada | Total | 0  --<br>15 | 15  --<br>25 | 25  --<br>40 | 40  --<br>65 | 65  -- | Ignorada | Total | 0  --<br>15 | 15  --<br>25 | 25  --<br>40 | 40  --<br>65 | 65  -- | Ignorada |
| Total             | 342             | 13          | 83           | 120          | 110          | 16     | -        | 4258  | 19          | 102          | 177          | 153          | 27     | -        | 646   | 25          | 135          | 214          | 234          | 38     | -        |
| URUGUAI           | 238             | 4           | 49           | 83           | 89           | 13     | -        | 311   | 6           | 62           | 106          | 114          | 23     | -        | 497   | 9           | 91           | 163          | 199          | 35     | -        |
| PARAGUAI          | 85              | 4           | 30           | 31           | 17           | 3      | -        | 80    | 4           | 28           | 32           | 15           | 1      | -        | 110   | 5           | 34           | 42           | 26           | 3      | -        |
| BOLIVIA           | 14              | 5           | 4            | 2            | 3            | -      | -        | 83    | 8           | 12           | 38           | 22           | 3      | -        | 25    | 8           | 7            | 5            | 5            | -      | -        |
| ARGENTINA         | -               | -           | -            | -            | -            | -      | -        | 1     | -           | -            | -            | 1            | -      | -        | 2     | -           | 1            | 1            | -            | -      | -        |
| Não Informado     | -               | -           | -            | -            | -            | -      | -        | -     | -           | -            | -            | -            | -      | -        | -     | -           | -            | -            | -            | -      | -        |
| Outros países     | 5               | -           | -            | 4            | 1            | -      | -        | 3     | 1           | -            | 1            | 1            | -      | -        | 12    | 3           | 2            | 3            | 4            | -      | -        |

Fonte: Ministério da Justiça, Departamento de Polícia Federal, Sistema Nacional de Cadastramento de Estrangeiros (SINCRE), 2015.

**Tabela 2.5.10. Número de estrangeiros registrados como fronteiro, segundo principais países, por grupo de idades e ano de entrada, Brasil, 2011-2013.**

| Principais países | Grupo de idades |          |           |           |           |        |          |       |          |           |           |           |        |          |       |          |           |           |           |        |          |
|-------------------|-----------------|----------|-----------|-----------|-----------|--------|----------|-------|----------|-----------|-----------|-----------|--------|----------|-------|----------|-----------|-----------|-----------|--------|----------|
|                   | 2011            |          |           |           |           |        |          | 2012  |          |           |           |           |        |          | 2013  |          |           |           |           |        |          |
|                   | Total           | 0  -- 15 | 15  -- 25 | 25  -- 40 | 40  -- 65 | 65  -- | Ignorada | Total | 0  -- 15 | 15  -- 25 | 25  -- 40 | 40  -- 65 | 65  -- | Ignorada | Total | 0  -- 15 | 15  -- 25 | 25  -- 40 | 40  -- 65 | 65  -- | Ignorada |
| Total             | 1.031           | 18       | 227       | 406       | 331       | 49     | -        | 1.139 | 18       | 234       | 458       | 389       | 40     | -        | 1.476 | 29       | 340       | 561       | 484       | 62     | -        |
| URUGUAI           | 732             | 6        | 153       | 264       | 263       | 46     | -        | 876   | 9        | 142       | 348       | 341       | 36     | -        | 1.196 | 11       | 235       | 442       | 447       | 61     | -        |
| PARAGUAI          | 117             | 2        | 31        | 62        | 19        | 3      | -        | 214   | 1        | 74        | 94        | 41        | 4      | -        | 239   | 10       | 95        | 102       | 31        | 1      | -        |
| BOLIVIA           | 160             | 2        | 41        | 74        | 43        | -      | -        | 28    | 3        | 10        | 11        | 4         | -      | -        | 29    | 7        | 8         | 11        | 3         | -      | -        |
| ARGENTINA         | 4               | -        | -         | 2         | 2         | -      | -        | 10    | 2        | 7         | -         | 1         | -      | -        | 3     | -        | 1         | 2         | -         | -      | -        |
| Não Informado     | -               | -        | -         | -         | -         | -      | -        | -     | -        | -         | -         | -         | -      | -        | -     | -        | -         | -         | -         | -      | -        |
| Outros países     | 18              | 8        | 2         | 4         | 4         | -      | -        | 11    | 3        | 1         | 5         | 2         | -      | -        | 9     | 1        | 1         | 4         | 3         | -      | -        |

Fonte: Ministério da Justiça, Departamento de Polícia Federal, Sistema Nacional de Cadastramento de Estrangeiros (SINCRE), 2015.

**Tabela 2.5.11. Número de estrangeiros registrados como fronteiro, segundo principais países, por grupo de idades e ano de entrada, Brasil, 2014.**

| Principais países | Grupo de idades |          |           |           |           |        |          |       |          |           |           |           |        |          |
|-------------------|-----------------|----------|-----------|-----------|-----------|--------|----------|-------|----------|-----------|-----------|-----------|--------|----------|
|                   | 2014            |          |           |           |           |        |          |       | Ignorado |           |           |           |        |          |
|                   | Total           | 0  -- 15 | 15  -- 25 | 25  -- 40 | 40  -- 65 | 65  -- | Ignorada | Total | 0  -- 15 | 15  -- 25 | 25  -- 40 | 40  -- 65 | 65  -- | Ignorada |
| Total             | 1.838           | 20       | 485       | 2.536     | 541       | 55     | 1        | 779   | 53       | 233       | 302       | 180       | 11     | -        |
| URUGUAI           | 1.344           | 6        | 318       | 513       | 460       | 47     | -        | 250   | 2        | 77        | 94        | 70        | 7      | -        |
| PARAGUAI          | 438             | 10       | 158       | 197       | 66        | 6      | 1        | 347   | 35       | 131       | 130       | 49        | 2      | -        |
| BOLIVIA           | 22              | 4        | 1         | 10        | 7         | -      | -        | 155   | 6        | 21        | 74        | 52        | 2      | -        |
| ARGENTINA         | 17              | -        | 6         | 8         | 3         | -      | -        | 7     | 3        | 2         | 1         | 1         | -      | -        |
| Não Informado     | 2               | -        | -         | 1         | -         | 1      | -        | 1     | -        | -         | 1         | -         | -      | -        |
| Outros países     | 15              | -        | 2         | 7         | 5         | 1      | -        | 19    | 7        | 2         | 2         | 8         | -      | -        |

Fonte: Ministério da Justiça, Departamento de Polícia Federal, Sistema Nacional de Cadastramento de Estrangeiros (SINCRE), 2015.

**Tabela 2.5.12. Número de estrangeiros registrados como fronteiriço, segundo estado civil, por ano de entrada, Brasil, 2000-2014.**

| Estado civil  | Ano de entrada |      |      |      |      |      |      |      |      |      |      |      |       |       |       |       |          |
|---|----------------|------|------|------|------|------|------|------|------|------|------|------|-------|-------|-------|-------|----------|
|   | Antes de 2000  | 2000 | 2001 | 2002 | 2003 | 2004 | 2005 | 2006 | 2007 | 2008 | 2009 | 2010 | 2011  | 2012  | 2013  | 2014  | Ignorado |
| Total   | 228            | 244  | 204  | 129  | 100  | 393  | 510  | 420  | 339  | 342  | 478  | 646  | 1.031 | 1.139 | 1.476 | 1.838 | 779      |
| casado(a)   | 68             | 72   | 47   | 34   | 21   | 128  | 184  | 148  | 118  | 109  | 157  | 238  | 380   | 366   | 444   | 486   | 206      |
| desquitado(a)<br>ou separado(a)<br>judicialmente /<br>divorciado(a) | 34             | 7    | 6    | 2    | 1    | 12   | 25   | 60   | 16   | 19   | 18   | 30   | 37    | 30    | 46    | 28    | 18       |
| viúvo(a)  | 12             | 10   | 8    | 6    | 5    | 19   | 39   | 34   | 31   | 19   | 15   | 53   | 52    | 65    | 124   | 124   | 22       |
| solteiro (a)  | 111            | 150  | 138  | 85   | 73   | 227  | 259  | 177  | 173  | 190  | 284  | 314  | 534   | 673   | 853   | 1.172 | 514      |
| Não aplicável   | 3              | 5    | 5    | 2    | -    | 7    | 3    | 1    | 1    | 5    | 4    | 11   | 28    | 5     | 9     | 28    | 19       |

Fonte: Ministério da Justiça, Departamento de Polícia Federal, Sistema Nacional de Cadastramento de Estrangeiros (SINCRE), 2015.

## 2.6. OUTROS

**Tabela 2.6.1. Número de estrangeiros registrados como outros, segundo principais países de nascimento, por ano de entrada, Brasil, 2000-2014.**

| Principais países | Ano de entrada |      |      |      |      |      |      |      |      |      |      |      |      |      |      |      |          |
|-------------------|----------------|------|------|------|------|------|------|------|------|------|------|------|------|------|------|------|----------|
|                   | Antes de 2000  | 2000 | 2001 | 2002 | 2003 | 2004 | 2005 | 2006 | 2007 | 2008 | 2009 | 2010 | 2011 | 2012 | 2013 | 2014 | Ignorado |
| Total             | 300            | 151  | 61   | 45   | 61   | 86   | 155  | 136  | 134  | 158  | 144  | 163  | 274  | 469  | 715  | 796  | 9        |
| Outros países     | 280            | 145  | 53   | 30   | 36   | 28   | 41   | 49   | 74   | 100  | 65   | 70   | 101  | 105  | 111  | 47   | 2        |
| SÍRIA             | -              | -    | -    | -    | -    | 1    | -    | -    | 1    | 3    | 5    | 10   | 29   | 109  | 252  | 658  | 1        |
| COLOMBIA          | 4              | 4    | 7    | 14   | 18   | 49   | 104  | 66   | 47   | 23   | 52   | 49   | 77   | 89   | 77   | 26   | 1        |
| REP DEM CONGO     | 10             | 1    | 1    | 1    | 5    | 7    | 9    | 21   | 9    | 28   | 18   | 15   | 34   | 95   | 113  | 17   | -        |
| LIBANO            | 1              | -    | -    | -    | -    | 1    | -    | -    | 2    | 3    | 3    | 19   | 31   | 52   | 93   | 16   | 4        |
| MALI              | 1              | -    | -    | -    | 1    | -    | 1    | -    | -    | 1    | -    | -    | -    | 18   | 68   | 12   | -        |
| SRI-LANKA         | -              | 1    | -    | -    | -    | -    | -    | -    | 1    | -    | 1    | -    | 1    | 1    | 1    | 10   | -        |
| ARABIA SAUDITA    | -              | -    | -    | -    | 1    | -    | -    | -    | -    | -    | -    | -    | 1    | -    | -    | 10   | -        |
| Não Informado     | 4              | -    | -    | -    | -    | -    | -    | -    | -    | -    | -    | -    | -    | -    | -    | -    | 1        |

Fonte: Ministério da Justiça, Departamento de Polícia Federal, Sistema Nacional de Cadastramento de Estrangeiros (SINCRE), 2015.

**Tabela 2.6.2. Número de estrangeiros registrados como outros, segundo Unidade da Federação de residência, por ano de entrada, Brasil, 2000-2014.**

| Unidade da Federação | Ano de entrada |      |      |      |      |      |      |      |      |      |      |      |      |      |      |      |          |
|----------------------|----------------|------|------|------|------|------|------|------|------|------|------|------|------|------|------|------|----------|
|                      | Antes de 2000  | 2000 | 2001 | 2002 | 2003 | 2004 | 2005 | 2006 | 2007 | 2008 | 2009 | 2010 | 2011 | 2012 | 2013 | 2014 | Ignorado |
| Total                | 300            | 151  | 61   | 45   | 61   | 86   | 155  | 136  | 134  | 158  | 144  | 163  | 274  | 469  | 715  | 796  | 9        |
| Norte                | 1              | 1    | -    | 1    | 1    | 3    | 14   | 13   | 5    | 60   | 9    | 21   | 30   | 21   | 8    | 13   | -        |
| Rondônia             | -              | -    | -    | -    | -    | -    | -    | -    | 1    | 1    | -    | -    | 1    | -    | -    | -    | -        |
| Acre                 | -              | -    | -    | -    | -    | -    | 1    | 7    | -    | 56   | 3    | 5    | 2    | -    | -    | -    | -        |
| Amazonas             | -              | 1    | -    | -    | 1    | 3    | 9    | 4    | 4    | 2    | 6    | 15   | 26   | 20   | 5    | 10   | -        |
| Roraima              | 1              | -    | -    | -    | -    | -    | 4    | 2    | -    | -    | -    | 1    | 1    | 1    | 2    | 3    | -        |
| Pará                 | -              | -    | -    | 1    | -    | -    | -    | -    | -    | -    | -    | -    | -    | -    | 1    | -    | -        |
| Amapá                | -              | -    | -    | -    | -    | -    | -    | -    | -    | 1    | -    | -    | -    | -    | -    | -    | -        |
| Nordeste             | 6              | 3    | 2    | 2    | -    | 9    | 2    | 6    | 11   | 12   | 13   | 3    | 2    | 6    | 2    | 4    | -        |
| Ceará                | 1              | 3    | 2    | -    | -    | -    | 1    | -    | -    | 5    | -    | -    | 1    | -    | -    | 2    | -        |
| Rio Grande do Norte  | 4              | -    | -    | -    | -    | 8    | -    | 3    | 9    | 6    | 13   | 3    | 1    | 1    | 1    | -    | -        |
| Pernambuco           | -              | -    | -    | -    | -    | -    | -    | 3    | 2    | 1    | -    | -    | -    | 1    | -    | -    | -        |
| Alagoas              | 1              | -    | -    | -    | -    | -    | -    | -    | -    | -    | -    | -    | -    | -    | -    | -    | -        |
| Sergipe              | -              | -    | -    | -    | -    | -    | -    | -    | -    | -    | -    | -    | -    | -    | 1    | -    | -        |
| Bahia                | -              | -    | -    | 2    | -    | 1    | 1    | -    | -    | -    | -    | -    | -    | 4    | -    | 2    | -        |
| Sudeste              | 278            | 139  | 59   | 23   | 46   | 60   | 111  | 94   | 74   | 68   | 85   | 82   | 172  | 315  | 492  | 591  | 3        |
| Minas Gerais         | 3              | 3    | 2    | 1    | 2    | 4    | 4    | 2    | -    | -    | 3    | -    | 2    | 6    | 5    | 32   | -        |
| Espírito Santo       | -              | -    | -    | -    | -    | -    | -    | -    | -    | -    | -    | -    | -    | 2    | 1    | 7    | -        |
| Rio de Janeiro       | 206            | 78   | 27   | 7    | 9    | 16   | 17   | 26   | 23   | 26   | 36   | 25   | 54   | 85   | 91   | 17   | 2        |
| São Paulo            | 69             | 58   | 30   | 15   | 35   | 40   | 90   | 66   | 51   | 42   | 46   | 57   | 116  | 222  | 395  | 535  | 1        |
| Sul                  | 5              | 6    | -    | 18   | 8    | 4    | 17   | 13   | 28   | 9    | 30   | 45   | 50   | 95   | 165  | 162  | 5        |
| Paraná               | 1              | 1    | -    | -    | 1    | 1    | -    | 2    | 4    | 7    | 8    | 15   | 31   | 63   | 116  | 93   | 4        |
| Santa Catarina       | 1              | 3    | -    | 4    | 1    | -    | -    | -    | 1    | -    | 5    | 1    | 3    | 14   | 13   | 22   | -        |
| Rio Grande do Sul    | 3              | 2    | -    | 14   | 6    | 3    | 17   | 11   | 23   | 2    | 17   | 29   | 16   | 18   | 36   | 47   | 1        |
| Centro-Oeste         | 10             | 2    | -    | 1    | 6    | 10   | 11   | 10   | 16   | 9    | 7    | 12   | 20   | 32   | 48   | 26   | 1        |
| Mato Grosso do Sul   | 2              | -    | -    | -    | 1    | 2    | -    | 9    | 1    | 2    | 2    | 1    | 2    | 5    | 4    | 4    | -        |



| Unidade da Federação | Ano de entrada |      |      |      |      |      |      |      |      |      |      |      |      |      |      |      |          |
|----------------------|----------------|------|------|------|------|------|------|------|------|------|------|------|------|------|------|------|----------|
|                      | Antes de 2000  | 2000 | 2001 | 2002 | 2003 | 2004 | 2005 | 2006 | 2007 | 2008 | 2009 | 2010 | 2011 | 2012 | 2013 | 2014 | Ignorado |
| Mato Grosso          | -              | -    | -    | -    | 2    | -    | -    | -    | 2    | 1    | 1    | -    | 2    | 2    | -    | -    | -        |
| Goiás                | -              | -    | -    | -    | 1    | 4    | 4    | -    | 3    | 2    | 2    | -    | 4    | 8    | 13   | 3    | -        |
| Distrito Federal     | 8              | 2    | -    | 1    | 2    | 4    | 7    | 1    | 10   | 4    | 2    | 11   | 12   | 17   | 31   | 19   | 1        |

Fonte: Ministério da Justiça, Departamento de Polícia Federal, Sistema Nacional de Cadastramento de Estrangeiros (SINCRE), 2015.

**Tabela 2.6.3. Número de estrangeiros registrados como outros, segundo sexo, por ano de entrada, Brasil, 2000-2014.**

| Sexo     | Ano de entrada |      |      |      |      |      |      |      |      |      |      |      |      |      |      |      |          |
|----------|----------------|------|------|------|------|------|------|------|------|------|------|------|------|------|------|------|----------|
|          | Antes de 2000  | 2000 | 2001 | 2002 | 2003 | 2004 | 2005 | 2006 | 2007 | 2008 | 2009 | 2010 | 2011 | 2012 | 2013 | 2014 | Ignorado |
| Mulheres | 51             | 19   | 21   | 21   | 17   | 26   | 72   | 41   | 52   | 48   | 59   | 55   | 78   | 152  | 197  | 191  | 3        |
| Homens   | 249            | 132  | 40   | 24   | 44   | 60   | 83   | 95   | 82   | 110  | 85   | 108  | 196  | 317  | 518  | 605  | 6        |
| Total    | 300            | 151  | 61   | 45   | 61   | 86   | 155  | 136  | 134  | 158  | 144  | 163  | 274  | 469  | 715  | 796  | 9        |

Fonte: Ministério da Justiça, Departamento de Polícia Federal, Sistema Nacional de Cadastramento de Estrangeiros (SINCRE), 2015.

**Tabela 2.6.4. Número de estrangeiros registrados como outros, segundo principais países, por sexo e ano de entrada, Brasil, 2000-2005.**

| Principais países | Antes de 2000 |        |          | 2000  |        |          | 2001  |        |          | 2002  |        |          | 2003  |        |          | 2004  |        |          | 2005  |        |          |
|-------------------|---------------|--------|----------|-------|--------|----------|-------|--------|----------|-------|--------|----------|-------|--------|----------|-------|--------|----------|-------|--------|----------|
|                   | Total         | Homens | Mulheres | Total | Homens | Mulheres | Total | Homens | Mulheres | Total | Homens | Mulheres | Total | Homens | Mulheres | Total | Homens | Mulheres | Total | Homens | Mulheres |
| Total             | 300           | 249    | 51       | 151   | 132    | 19       | 61    | 40     | 21       | 45    | 24     | 21       | 61    | 44     | 17       | 86    | 60     | 26       | 155   | 83     | 72       |
| SIRIA             | -             | -      | -        | -     | -      | -        | -     | -      | -        | -     | -      | -        | -     | -      | -        | 1     | 1      | -        | -     | -      | -        |
| COLOMBIA          | 4             | 3      | 1        | 4     | 2      | 2        | 7     | 5      | 2        | 14    | 5      | 9        | 18    | 11     | 7        | 49    | 31     | 18       | 104   | 48     | 56       |
| REP DEM CONGO     | 10            | 9      | 1        | 1     | 1      | -        | 1     | 1      | -        | 1     | -      | 1        | 5     | 4      | 1        | 7     | 7      | -        | 9     | 8      | 1        |
| LIBANO            | 1             | 1      | -        | -     | -      | -        | -     | -      | -        | -     | -      | -        | -     | -      | -        | 1     | 1      | -        | -     | -      | -        |
| MALI              | 1             | 1      | -        | -     | -      | -        | -     | -      | -        | -     | -      | -        | 1     | 1      | -        | -     | -      | -        | 1     | 1      | -        |
| ARABIA SAUDITA    | -             | -      | -        | -     | -      | -        | -     | -      | -        | -     | -      | -        | 1     | 1      | -        | -     | -      | -        | -     | -      | -        |
| SRI-LANKA         | -             | -      | -        | 1     | 1      | -        | -     | -      | -        | -     | -      | -        | -     | -      | -        | -     | -      | -        | -     | -      | -        |

| Principais países | Antes de 2000 |        |          | 2000  |        |          | 2001  |        |          | 2002  |        |          | 2003  |        |          | 2004  |        |          | 2005  |        |          |
|-------------------|---------------|--------|----------|-------|--------|----------|-------|--------|----------|-------|--------|----------|-------|--------|----------|-------|--------|----------|-------|--------|----------|
|                   | Total         | Homens | Mulheres | Total | Homens | Mulheres | Total | Homens | Mulheres | Total | Homens | Mulheres | Total | Homens | Mulheres | Total | Homens | Mulheres | Total | Homens | Mulheres |
| Não Informado     | 4             | 3      | 1        | -     | -      | -        | -     | -      | -        | -     | -      | -        | -     | -      | -        | -     | -      | -        | -     | -      | -        |
| Outros países     | 280           | 232    | 48       | 145   | 128    | 17       | 53    | 34     | 19       | 30    | 19     | 11       | 36    | 27     | 9        | 28    | 20     | 8        | 41    | 26     | 15       |

Fonte: Ministério da Justiça, Departamento de Polícia Federal, Sistema Nacional de Cadastramento de Estrangeiros (SINCRE), 2015.

**Tabela 2.6.5. Número de estrangeiros registrados como outros, segundo principais países, por sexo e ano de entrada, Brasil, 2006-2010.**

| Principais países | 2006  |        |          | 2007  |        |          | 2008  |        |          | 2009  |        |          | 2010  |        |          |
|-------------------|-------|--------|----------|-------|--------|----------|-------|--------|----------|-------|--------|----------|-------|--------|----------|
|                   | Total | Homens | Mulheres | Total | Homens | Mulheres | Total | Homens | Mulheres | Total | Homens | Mulheres | Total | Homens | Mulheres |
| Total             | 136   | 95     | 41       | 134   | 82     | 52       | 158   | 110    | 48       | 144   | 85     | 59       | 163   | 108    | 55       |
| SIRIA             | -     | -      | -        | 1     | -      | 1        | 3     | 2      | 1        | 5     | 5      | -        | 10    | 8      | 2        |
| COLOMBIA          | 66    | 41     | 25       | 47    | 24     | 23       | 23    | 14     | 9        | 52    | 26     | 26       | 49    | 32     | 17       |
| REP DEM CONGO     | 21    | 16     | 5        | 9     | 3      | 6        | 28    | 17     | 11       | 18    | 11     | 7        | 15    | 5      | 10       |
| LIBANO            | -     | -      | -        | 2     | 2      | -        | 3     | 2      | 1        | 3     | 3      | -        | 19    | 19     | -        |
| MALI              | -     | -      | -        | -     | -      | -        | 1     | 1      | -        | -     | -      | -        | -     | -      | -        |
| ARABIA SAUDITA    | -     | -      | -        | -     | -      | -        | -     | -      | -        | -     | -      | -        | -     | -      | -        |
| SRI-LANKA         | -     | -      | -        | 1     | 1      | -        | -     | -      | -        | 1     | -      | 1        | -     | -      | -        |
| Não Informado     | -     | -      | -        | -     | -      | -        | -     | -      | -        | -     | -      | -        | -     | -      | -        |
| Outros países     | 49    | 38     | 11       | 74    | 52     | 22       | 100   | 74     | 26       | 65    | 40     | 25       | 70    | 44     | 26       |

Fonte: Ministério da Justiça, Departamento de Polícia Federal, Sistema Nacional de Cadastramento de Estrangeiros (SINCRE), 2015.

**Tabela 2.6.6. Número de estrangeiros registrados como outros, segundo principais países, por sexo e ano de entrada, Brasil, 2011-2014.**

| Principais países | 2011  |        |          | 2012  |        |          | 2013  |        |          | 2014  |        |          | Ignorado |        |          |
|-------------------|-------|--------|----------|-------|--------|----------|-------|--------|----------|-------|--------|----------|----------|--------|----------|
|                   | Total | Homens | Mulheres | Total | Homens | Mulheres | Total | Homens | Mulheres | Total | Homens | Mulheres | Total    | Homens | Mulheres |
| Total             | 274   | 196    | 78       | 469   | 317    | 152      | 715   | 518    | 197      | 796   | 605    | 191      | 9        | 6      | 3        |
| SIRIA             | 29    | 21     | 8        | 109   | 77     | 32       | 252   | 177    | 75       | 658   | 504    | 154      | 1        | -      | 1        |
| COLOMBIA          | 77    | 47     | 30       | 89    | 48     | 41       | 77    | 37     | 40       | 26    | 15     | 11       | 1        | -      | 1        |

| Principais países | 2011  |        |          | 2012  |        |          | 2013  |        |          | 2014  |        |          | Ignorado |        |          |
|-------------------|-------|--------|----------|-------|--------|----------|-------|--------|----------|-------|--------|----------|----------|--------|----------|
|                   | Total | Homens | Mulheres | Total | Homens | Mulheres | Total | Homens | Mulheres | Total | Homens | Mulheres | Total    | Homens | Mulheres |
| REP DEM CONGO     | 34    | 21     | 13       | 95    | 47     | 48       | 113   | 67     | 46       | 17    | 12     | 5        | -        | -      | -        |
| LIBANO            | 31    | 30     | 1        | 52    | 51     | 1        | 93    | 80     | 13       | 16    | 14     | 2        | 4        | 4      | -        |
| MALI              | -     | -      | -        | 18    | 18     | -        | 68    | 68     | -        | 12    | 12     | -        | -        | -      | -        |
| ARABIA SAUDITA    | 1     | -      | 1        | -     | -      | -        | -     | -      | -        | 10    | 6      | 4        | -        | -      | -        |
| SRI-LANKA         | 1     | 1      | -        | 1     | 1      | -        | 1     | 1      | -        | 10    | 7      | 3        | -        | -      | -        |
| Não Informado     | -     | -      | -        | -     | -      | -        | -     | -      | -        | -     | -      | -        | 1        | 1      | -        |
| Outros países     | 101   | 76     | 25       | 105   | 75     | 30       | 111   | 88     | 23       | 47    | 35     | 12       | 2        | 1      | 1        |

Fonte: Ministério da Justiça, Departamento de Polícia Federal, Sistema Nacional de Cadastramento de Estrangeiros (SINCRE), 2015.

**Tabela 2.6.7. Número de estrangeiros registrados como outros, segundo grupos de idade, por ano de entrada, Brasil, 2000-2014.**

| Grupos de idade | Ano de entrada |      |      |      |      |      |      |      |      |      |      |      |      |      |      |      |          |
|-----------------|----------------|------|------|------|------|------|------|------|------|------|------|------|------|------|------|------|----------|
|                 | Antes de 2000  | 2000 | 2001 | 2002 | 2003 | 2004 | 2005 | 2006 | 2007 | 2008 | 2009 | 2010 | 2011 | 2012 | 2013 | 2014 | Ignorado |
| Total           | 300            | 151  | 61   | 45   | 61   | 86   | 155  | 136  | 134  | 158  | 144  | 163  | 274  | 469  | 715  | 796  | 9        |
| 0  -- 15        | 16             | 2    | 12   | 9    | 7    | 20   | 44   | 20   | 36   | 23   | 24   | 33   | 31   | 90   | 114  | 100  | 1        |
| 15  -- 25       | 92             | 61   | 19   | 7    | 12   | 14   | 33   | 38   | 17   | 30   | 35   | 42   | 69   | 99   | 189  | 205  | 3        |
| 25  --40        | 148            | 82   | 26   | 22   | 31   | 31   | 52   | 57   | 56   | 63   | 63   | 66   | 127  | 204  | 314  | 349  | 3        |
| 40  -- 65       | 38             | 6    | 2    | 7    | 11   | 18   | 25   | 21   | 23   | 42   | 21   | 21   | 43   | 71   | 93   | 129  | -        |
| 65  --          | 6              | -    | 2    | -    | -    | 3    | 1    | -    | 2    | -    | 1    | 1    | 4    | 5    | 5    | 13   | 2        |
| Ignorada        | -              | -    | -    | -    | -    | -    | -    | -    | -    | -    | -    | -    | -    | -    | -    | -    | -        |

Fonte: Ministério da Justiça, Departamento de Polícia Federal, Sistema Nacional de Cadastramento de Estrangeiros (SINCRE), 2015.

**Tabela 2.6.8. Número de estrangeiros registrados como outros, segundo principais países, por grupo de idades e ano de entrada, Brasil, 2000-2001.**

| Principais países | Grupo de idades |          |           |          |           |        |          |       |          |           |          |           |        |          |       |          |           |          |           |        |          |
|-------------------|-----------------|----------|-----------|----------|-----------|--------|----------|-------|----------|-----------|----------|-----------|--------|----------|-------|----------|-----------|----------|-----------|--------|----------|
|                   | Antes de 2000   |          |           |          |           |        |          |       | 2000     |           |          |           |        |          |       |          | 2001      |          |           |        |          |
|                   | Total           | 0  -- 15 | 15  -- 25 | 25  --40 | 40  -- 65 | 65  -- | Ignorada | Total | 0  -- 15 | 15  -- 25 | 25  --40 | 40  -- 65 | 65  -- | Ignorada | Total | 0  -- 15 | 15  -- 25 | 25  --40 | 40  -- 65 | 65  -- | Ignorada |
| Total             | 16              | 92       | 148       | 38       | 6         | -      | 151      | 2     | 61       | 82        | 6        | -         | -      | 61       | 12    | 19       | 26        | 2        | 2         | -      | 45       |

| Principais países | Grupo de idades |          |           |           |           |        |          |       |          |           |           |           |        |          |       |          |           |           |           |        |          |
|-------------------|-----------------|----------|-----------|-----------|-----------|--------|----------|-------|----------|-----------|-----------|-----------|--------|----------|-------|----------|-----------|-----------|-----------|--------|----------|
|                   | Antes de 2000   |          |           |           |           |        |          | 2000  |          |           |           |           |        |          | 2001  |          |           |           |           |        |          |
|                   | Total           | 0  -- 15 | 15  -- 25 | 25  -- 40 | 40  -- 65 | 65  -- | Ignorada | Total | 0  -- 15 | 15  -- 25 | 25  -- 40 | 40  -- 65 | 65  -- | Ignorada | Total | 0  -- 15 | 15  -- 25 | 25  -- 40 | 40  -- 65 | 65  -- | Ignorada |
| SIRIA             | -               | -        | -         | -         | -         | -      | -        | -     | -        | -         | -         | -         | -      | -        | -     | -        | -         | -         | -         | -      | -        |
| COLOMBIA          | -               | -        | 3         | 1         | -         | -      | 4        | -     | 1        | 2         | 1         | -         | -      | 7        | 2     | 1        | 4         | -         | -         | -      | 14       |
| REP DEM CONGO     | 1               | -        | 7         | 2         | -         | -      | 1        | -     | 1        | -         | -         | -         | -      | 1        | -     | 1        | -         | -         | -         | -      | 1        |
| LIBANO            | -               | -        | -         | -         | 1         | -      | -        | -     | -        | -         | -         | -         | -      | -        | -     | -        | -         | -         | -         | -      | -        |
| MALI              | -               | -        | 1         | -         | -         | -      | -        | -     | -        | -         | -         | -         | -      | -        | -     | -        | -         | -         | -         | -      | -        |
| ARABIA SAUDITA    | -               | -        | -         | -         | -         | -      | -        | -     | -        | -         | -         | -         | -      | -        | -     | -        | -         | -         | -         | -      | -        |
| SRI-LANKA         | -               | -        | -         | -         | -         | -      | 1        | -     | -        | 1         | -         | -         | -      | -        | -     | -        | -         | -         | -         | -      | -        |
| Não Informado     | -               | -        | -         | 1         | 3         | -      | -        | -     | -        | -         | -         | -         | -      | -        | -     | -        | -         | -         | -         | -      | -        |
| Outros países     | 15              | 92       | 137       | 34        | 2         | -      | 145      | 2     | 59       | 79        | 5         | -         | -      | 53       | 10    | 17       | 22        | 2         | 2         | -      | 30       |

Fonte: Ministério da Justiça, Departamento de Polícia Federal, Sistema Nacional de Cadastramento de Estrangeiros (SINCRE), 2015.

**Tabela 2.6.9. Número de estrangeiros registrados como outros, segundo principais países, por grupo de idades e ano de entrada, Brasil, 2002-2004.**

| Principais países | Grupo de idades |          |           |           |           |        |          |       |          |           |           |           |        |          |       |          |           |           |           |        |          |
|-------------------|-----------------|----------|-----------|-----------|-----------|--------|----------|-------|----------|-----------|-----------|-----------|--------|----------|-------|----------|-----------|-----------|-----------|--------|----------|
|                   | 2002            |          |           |           |           |        |          | 2003  |          |           |           |           |        |          | 2004  |          |           |           |           |        |          |
|                   | Total           | 0  -- 15 | 15  -- 25 | 25  -- 40 | 40  -- 65 | 65  -- | Ignorada | Total | 0  -- 15 | 15  -- 25 | 25  -- 40 | 40  -- 65 | 65  -- | Ignorada | Total | 0  -- 15 | 15  -- 25 | 25  -- 40 | 40  -- 65 | 65  -- | Ignorada |
| Total             | 9               | 7        | 22        | 7         | -         | -      | 61       | 7     | 12       | 31        | 11        | -         | -      | 86       | 20    | 14       | 31        | 18        | 3         | -      | 155      |
| SIRIA             | -               | -        | -         | -         | -         | -      | -        | -     | -        | -         | -         | -         | -      | 1        | -     | -        | 1         | -         | -         | -      | -        |
| COLOMBIA          | 3               | 2        | 5         | 4         | -         | -      | 18       | 3     | 3        | 7         | 5         | -         | -      | 49       | 14    | 5        | 15        | 13        | 2         | -      | 104      |
| REP DEM CONGO     | -               | -        | 1         | -         | -         | -      | 5        | -     | -        | 3         | 2         | -         | -      | 7        | -     | 2        | 4         | 1         | -         | -      | 9        |
| LIBANO            | -               | -        | -         | -         | -         | -      | -        | -     | -        | -         | -         | -         | -      | 1        | -     | -        | 1         | -         | -         | -      | -        |
| MALI              | -               | -        | -         | -         | -         | -      | 1        | -     | -        | 1         | -         | -         | -      | -        | -     | -        | -         | -         | -         | -      | 1        |
| ARABIA SAU-DITA   | -               | -        | -         | -         | -         | -      | 1        | -     | -        | 1         | -         | -         | -      | -        | -     | -        | -         | -         | -         | -      | -        |
| SRI-LANKA         | -               | -        | -         | -         | -         | -      | -        | -     | -        | -         | -         | -         | -      | -        | -     | -        | -         | -         | -         | -      | -        |
| Não Informado     | -               | -        | -         | -         | -         | -      | -        | -     | -        | -         | -         | -         | -      | -        | -     | -        | -         | -         | -         | -      | -        |

Fonte: Ministério da Justiça, Departamento de Polícia Federal, Sistema Nacional de Cadastramento de Estrangeiros (SINCRE), 2015.

**Tabela 2.6.10. Número de estrangeiros registrados como outros, segundo principais países, por grupo de idades e ano de entrada, Brasil, 2005-2007.**

| Principais países | Grupo de idades |          |           |           |           |        |          |       |          |           |           |           |        |          |       |          |           |           |           |        |          |
|-------------------|-----------------|----------|-----------|-----------|-----------|--------|----------|-------|----------|-----------|-----------|-----------|--------|----------|-------|----------|-----------|-----------|-----------|--------|----------|
|                   | 2005            |          |           |           |           |        |          | 2006  |          |           |           |           |        |          | 2007  |          |           |           |           |        |          |
|                   | Total           | 0  -- 15 | 15  -- 25 | 25  -- 40 | 40  -- 65 | 65  -- | Ignorada | Total | 0  -- 15 | 15  -- 25 | 25  -- 40 | 40  -- 65 | 65  -- | Ignorada | Total | 0  -- 15 | 15  -- 25 | 25  -- 40 | 40  -- 65 | 65  -- | Ignorada |
| Total             | 44              | 33       | 52        | 25        | 1         | -      | 136      | 20    | 38       | 57        | 21        | -         | -      | 134      | 36    | 17       | 56        | 23        | 2         | -      | 158      |
| SIRIA             | -               | -        | -         | -         | -         | -      | -        | -     | -        | -         | -         | -         | -      | 1        | -     | -        | -         | 1         | -         | -      | 3        |
| COLOMBIA          | 34              | 20       | 30        | 20        | -         | -      | 66       | 12    | 19       | 24        | 11        | -         | -      | 47       | 17    | 3        | 23        | 4         | -         | -      | 23       |
| REP DEM CONGO     | 2               | 4        | 3         | -         | -         | -      | 21       | 1     | 4        | 12        | 4         | -         | -      | 9        | 1     | 2        | 6         | -         | -         | -      | 28       |
| LIBANO            | -               | -        | -         | -         | -         | -      | -        | -     | -        | -         | -         | -         | -      | 2        | -     | 1        | 1         | -         | -         | -      | 3        |
| MALI              | -               | 1        | -         | -         | -         | -      | -        | -     | -        | -         | -         | -         | -      | -        | -     | -        | -         | -         | -         | -      | 1        |
| ARABIA SAU-DITA   | -               | -        | -         | -         | -         | -      | -        | -     | -        | -         | -         | -         | -      | -        | -     | -        | -         | -         | -         | -      | -        |
| SRI-LANKA         | -               | -        | -         | -         | -         | -      | -        | -     | -        | -         | -         | -         | -      | 1        | -     | -        | 1         | -         | -         | -      | -        |
| Não Informado     | -               | -        | -         | -         | -         | -      | -        | -     | -        | -         | -         | -         | -      | -        | -     | -        | -         | -         | -         | -      | -        |
| Outros países     | 8               | 8        | 19        | 5         | 1         | -      | 49       | 7     | 15       | 21        | 6         | -         | -      | 74       | 18    | 11       | 25        | 18        | 2         | -      | 100      |

Fonte: Ministério da Justiça, Departamento de Polícia Federal, Sistema Nacional de Cadastramento de Estrangeiros (SINCRE), 2015.

**Tabela 4.6.11. Número de estrangeiros registrados como outros, segundo principais países, por grupo de idades e ano de entrada, Brasil, 2008-2010.**

| Principais países | Grupo de idades |          |           |           |           |        |          |       |          |           |           |           |        |          |       |          |           |           |           |        |          |
|-------------------|-----------------|----------|-----------|-----------|-----------|--------|----------|-------|----------|-----------|-----------|-----------|--------|----------|-------|----------|-----------|-----------|-----------|--------|----------|
|                   | 2008            |          |           |           |           |        |          | 2009  |          |           |           |           |        |          | 2010  |          |           |           |           |        |          |
|                   | Total           | 0  -- 15 | 15  -- 25 | 25  -- 40 | 40  -- 65 | 65  -- | Ignorada | Total | 0  -- 15 | 15  -- 25 | 25  -- 40 | 40  -- 65 | 65  -- | Ignorada | Total | 0  -- 15 | 15  -- 25 | 25  -- 40 | 40  -- 65 | 65  -- | Ignorada |
| Total             | 23              | 30       | 63        | 42        | -         | -      | 144      | 24    | 35       | 63        | 21        | 1         | -      | 163      | 33    | 42       | 66        | 21        | 1         | -      | 274      |
| SIRIA             | 1               | -        | 1         | 1         | -         | -      | 5        | -     | 1        | 4         | -         | -         | -      | 10       | -     | 5        | 4         | 1         | -         | -      | 29       |
| COLOMBIA          | 6               | 4        | 6         | 7         | -         | -      | 52       | 12    | 7        | 26        | 6         | 1         | -      | 49       | 12    | 11       | 17        | 9         | -         | -      | 77       |
| REP DEM CONGO     | 4               | 8        | 15        | 1         | -         | -      | 18       | 3     | 6        | 7         | 2         | -         | -      | 15       | 3     | 4        | 8         | -         | -         | -      | 34       |
| LIBANO            | -               | -        | 2         | 1         | -         | -      | 3        | -     | -        | 2         | 1         | -         | -      | 19       | -     | 11       | 7         | 1         | -         | -      | 31       |
| MALI              | -               | -        | -         | 1         | -         | -      | -        | -     | -        | -         | -         | -         | -      | -        | -     | -        | -         | -         | -         | -      | -        |

| Principais países | Grupo de idades |          |           |          |           |        |          |       |          |           |          |           |        |          |       |          |           |          |           |        |          |
|-------------------|-----------------|----------|-----------|----------|-----------|--------|----------|-------|----------|-----------|----------|-----------|--------|----------|-------|----------|-----------|----------|-----------|--------|----------|
|                   | 2008            |          |           |          |           |        |          | 2009  |          |           |          |           |        |          | 2010  |          |           |          |           |        |          |
|                   | Total           | 0  -- 15 | 15  -- 25 | 25  --40 | 40  -- 65 | 65  -- | Ignorada | Total | 0  -- 15 | 15  -- 25 | 25  --40 | 40  -- 65 | 65  -- | Ignorada | Total | 0  -- 15 | 15  -- 25 | 25  --40 | 40  -- 65 | 65  -- | Ignorada |
| ARABIA SAU-DITA   | -               | -        | -         | -        | -         | -      | -        | -     | -        | -         | -        | -         | -      | -        | -     | -        | -         | -        | -         | -      | 1        |
| SRI-LANKA         | -               | -        | -         | -        | -         | -      | 1        | -     | -        | 1         | -        | -         | -      | -        | -     | -        | -         | -        | -         | -      | 1        |
| Não Informado     | -               | -        | -         | -        | -         | -      | -        | -     | -        | -         | -        | -         | -      | -        | -     | -        | -         | -        | -         | -      | -        |
| Outros países     | 12              | 18       | 39        | 31       | -         | -      | 65       | 9     | 21       | 23        | 12       | -         | -      | 70       | 18    | 11       | 30        | 10       | 1         | -      | 101      |

Fonte: Ministério da Justiça, Departamento de Polícia Federal, Sistema Nacional de Cadastramento de Estrangeiros (SINCRE), 2015.

**Tabela 2.6.12. Número de estrangeiros registrados como outros, segundo principais países, por grupo de idades e ano de entrada, Brasil, 2011-2013.**

| Principais países | Grupo de idades |          |           |          |           |        |          |       |          |           |          |           |        |          |       |          |           |          |           |        |          |
|-------------------|-----------------|----------|-----------|----------|-----------|--------|----------|-------|----------|-----------|----------|-----------|--------|----------|-------|----------|-----------|----------|-----------|--------|----------|
|                   | 2011            |          |           |          |           |        |          | 2012  |          |           |          |           |        |          | 2013  |          |           |          |           |        |          |
|                   | Total           | 0  -- 15 | 15  -- 25 | 25  --40 | 40  -- 65 | 65  -- | Ignorada | Total | 0  -- 15 | 15  -- 25 | 25  --40 | 40  -- 65 | 65  -- | Ignorada | Total | 0  -- 15 | 15  -- 25 | 25  --40 | 40  -- 65 | 65  -- | Ignorada |
| Total             | 31              | 69       | 127       | 43       | 4         | -      | 469      | 90    | 99       | 204       | 71       | 5         | -      | 715      | 114   | 189      | 314       | 93       | 5         | -      | 796      |
| SIRIA             | 3               | 3        | 15        | 5        | 3         | -      | 109      | 13    | 28       | 40        | 24       | 4         | -      | 252      | 39    | 65       | 102       | 43       | 3         | -      | 658      |
| COLOMBIA          | 16              | 23       | 24        | 13       | 1         | -      | 89       | 27    | 12       | 30        | 20       | -         | -      | 77       | 24    | 15       | 24        | 12       | 2         | -      | 26       |
| REP DEM CONGO     | 5               | 9        | 17        | 3        | -         | -      | 95       | 29    | 18       | 41        | 7        | -         | -      | 113      | 24    | 28       | 51        | 10       | -         | -      | 17       |
| LIBANO            | -               | 12       | 18        | 1        | -         | -      | 52       | 1     | 25       | 24        | 2        | -         | -      | 93       | 5     | 44       | 35        | 9        | -         | -      | 16       |
| MALI              | -               | -        | -         | -        | -         | -      | 18       | -     | 1        | 17        | -        | -         | -      | 68       | -     | 20       | 44        | 4        | -         | -      | 12       |
| ARABIA SAU-DITA   | -               | -        | 1         | -        | -         | -      | -        | -     | -        | -         | -        | -         | -      | -        | -     | -        | -         | -        | -         | -      | 10       |
| SRI-LANKA         | -               | -        | 1         | -        | -         | -      | 1        | -     | -        | -         | 1        | -         | -      | 1        | -     | -        | 1         | -        | -         | -      | 10       |
| Não Informado     | -               | -        | -         | -        | -         | -      | -        | -     | -        | -         | -        | -         | -      | -        | -     | -        | -         | -        | -         | -      | -        |
| Outros países     | 7               | 22       | 51        | 21       | -         | -      | 105      | 20    | 15       | 52        | 17       | 1         | -      | 111      | 22    | 17       | 57        | 15       | -         | -      | 47       |

Fonte: Ministério da Justiça, Departamento de Polícia Federal, Sistema Nacional de Cadastramento de Estrangeiros (SINCRE), 2015.

**Tabela 2.6.13. Número de estrangeiros registrados como outros, segundo principais países, por grupo de idades e ano de entrada, Brasil, 2014.**

| Principais países | Grupo de idades |          |           |          |           |        |          |          |          |           |          |           |        |          |
|-------------------|-----------------|----------|-----------|----------|-----------|--------|----------|----------|----------|-----------|----------|-----------|--------|----------|
|                   | 2014            |          |           |          |           |        |          | Ignorado |          |           |          |           |        |          |
|                   | Total           | 0  -- 15 | 15  -- 25 | 25  --40 | 40  -- 65 | 65  -- | Ignorada | Total    | 0  -- 15 | 15  -- 25 | 25  --40 | 40  -- 65 | 65  -- | Ignorada |
| Total             | 100             | 205      | 349       | 129      | 13        | -      | 300      | 9        | 1        | 3         | 3        | -         | 2      | -        |
| SIRIA             | 81              | 168      | 287       | 111      | 11        | -      | -        | 1        | 1        | -         | -        | -         | -      | -        |
| COLOMBIA          | 4               | 10       | 9         | 3        | -         | -      | 4        | 1        | -        | 1         | -        | -         | -      | -        |
| REP DEM CONGO     | 3               | 4        | 8         | 2        | -         | -      | 10       | -        | -        | -         | -        | -         | -      | -        |
| LIBANO            | 1               | 6        | 5         | 4        | -         | -      | 1        | 4        | -        | 2         | 2        | -         | -      | -        |
| MALI              | -               | 3        | 8         | 1        | -         | -      | 1        | -        | -        | -         | -        | -         | -      | -        |
| ARABIA SAUDITA    | 3               | 2        | 5         | -        | -         | -      | -        | -        | -        | -         | -        | -         | -      | -        |
| SRI-LANKA         | -               | 1        | 7         | 1        | 1         | -      | -        | -        | -        | -         | -        | -         | -      | -        |
| Não Informado     | -               | -        | -         | -        | -         | -      | 4        | 1        | -        | -         | -        | -         | 1      | -        |
| Outros países     | 8               | 11       | 20        | 7        | 1         | -      | 280      | 2        | -        | -         | 1        | -         | 1      | -        |

Fonte: Ministério da Justiça, Departamento de Polícia Federal, Sistema Nacional de Cadastramento de Estrangeiros (SINCRE), 2015.

**Tabela 2.6.14. Número de estrangeiros registrados como outros, segundo estado civil, por ano de entrada, Brasil, 2000-2014.**

| Estado civil   | Ano de entrada |      |      |      |      |      |      |      |      |      |      |      |      |      |      |      |          |
|--|----------------|------|------|------|------|------|------|------|------|------|------|------|------|------|------|------|----------|
|  | Antes de 2000  | 2000 | 2001 | 2002 | 2003 | 2004 | 2005 | 2006 | 2007 | 2008 | 2009 | 2010 | 2011 | 2012 | 2013 | 2014 | Ignorado |
| Total  | 300            | 151  | 61   | 45   | 61   | 86   | 155  | 136  | 134  | 158  | 144  | 163  | 274  | 469  | 715  | 796  | 9        |
| Casado(a)  | 43             | 15   | 9    | 12   | 16   | 21   | 32   | 41   | 34   | 55   | 38   | 33   | 69   | 115  | 163  | 230  | 1        |
| Desquitado(a) ou Sepa-<br>rado(a) judicialmente /<br>Divorciado(a) | 1              | -    | -    | 2    | 1    | -    | 6    | 3    | 3    | -    | 3    | 4    | 6    | 10   | 11   | 8    | 1        |
| Viúvo(a)   | -              | -    | -    | -    | 1    | 1    | -    | 3    | -    | 2    | 1    | 2    | 6    | 2    | 3    | 4    | -        |
| Solteiro (a)   | 252            | 134  | 51   | 30   | 40   | 58   | 106  | 85   | 92   | 100  | 88   | 113  | 181  | 324  | 519  | 541  | 6        |
| Não aplicável  | 4              | 2    | 1    | 1    | 3    | 6    | 11   | 4    | 5    | 1    | 14   | 11   | 12   | 18   | 19   | 13   | 1        |

Fonte: Ministério da Justiça, Departamento de Polícia Federal, Sistema Nacional de Cadastramento de Estrangeiros (SINCRE), 2015.

## 2.7. ASILADO

**Tabela 2.7.1. Número de estrangeiros registrados como asilado, segundo principais países de nascimento, por ano de entrada, Brasil, 2000-2014.**

| Principais países | Ano de entrada |      |      |
|-------------------|----------------|------|------|
|                   | Antes de 2000  | 2004 | 2005 |
| Total             | 1              | 1    | 1    |
| COLOMBIA          | -              | 1    | -    |
| EQUADOR           | -              | -    | 1    |
| PARAGUAI          | 1              | -    | -    |

Fonte: Ministério da Justiça, Departamento de Polícia Federal, Sistema Nacional de Cadastramento de Estrangeiros (SINCRE), 2015.

**Tabela 2.7.2. Número de estrangeiros registrados como asilado, segundo Unidade da Federação de residência, por ano de entrada, Brasil, 2000-2014.**

| Unidade da Federação | Ano de entrada |      |      |
|----------------------|----------------|------|------|
|                      | Antes de 2000  | 2004 | 2005 |
| Total                | 1              | 1    | 1    |
| Distrito Federal     | 1              | -    | 1    |
| São Paulo            | -              | 1    | -    |

Fonte: Ministério da Justiça, Departamento de Polícia Federal, Sistema Nacional de Cadastramento de Estrangeiros (SINCRE), 2015.

**Tabela 2.7.3. Número de estrangeiros registrados como asilado, segundo sexo, por ano de entrada, Brasil, 2000-2014.**

| Sexo   | Ano de entrada |      |      |
|--------|----------------|------|------|
|        | Antes de 2000  | 2004 | 2005 |
| Total  | 1              | 1    | 1    |
| Homens | 1              | 1    | 1    |

Fonte: Ministério da Justiça, Departamento de Polícia Federal, Sistema Nacional de Cadastramento de Estrangeiros (SINCRE), 2015.

**Tabela 2.7.4. Número de estrangeiros registrados como asilado, segundo principais países, por sexo e ano de entrada, Brasil, 2000-2014.**

| Principais países | Antes de 2000 |        | 2004  |        | 2005  |        |
|-------------------|---------------|--------|-------|--------|-------|--------|
|                   | Total         | Homens | Total | Homens | Total | Homens |
| Total             | 1             | 1      | 1     | 1      | 1     | 1      |
| COLOMBIA          | -             | -      | 1     | 1      | -     | -      |
| EQUADOR           | -             | -      | -     | -      | 1     | 1      |
| PARAGUAI          | 1             | 1      | -     | -      | -     | -      |

Fonte: Ministério da Justiça, Departamento de Polícia Federal, Sistema Nacional de Cadastramento de Estrangeiros (SINCRE), 2015.

**Tabela 2.7.5. Número de estrangeiros registrados como asilado, segundo grupos de idade, por ano de entrada, Brasil, 2000-2014.**

| Grupos de idade | Ano de entrada |      |      |
|-----------------|----------------|------|------|
|                 | Antes de 2000  | 2004 | 2005 |
| Total           | 1              | 1    | 1    |
| 25  --40        | -              | 1    | -    |
| 40  -- 65       | -              | -    | 1    |
| 65  --          | 1              | -    | -    |

Fonte: Ministério da Justiça, Departamento de Polícia Federal, Sistema Nacional de Cadastramento de Estrangeiros (SINCRE), 2015.

**Tabela 2.7.6. Número de estrangeiros registrados como asilado, segundo principais países, por grupo de idades e ano de entrada, Brasil, 2000-2014.**

| Principais países | Grupo de idades |        |       |          |       |           |
|-------------------|-----------------|--------|-------|----------|-------|-----------|
|                   | Antes de 2000   |        | 2004  |          | 2005  |           |
|                   | Total           | 65  -- | Total | 25  --40 | Total | 40  -- 65 |
| Total             | 1               | 1      | 1     | 1        | 1     | 1         |
| COLOMBIA          | -               | -      | 1     | 1        | -     | -         |
| EQUADOR           | -               | -      | -     | -        | 1     | 1         |
| PARAGUAI          | 1               | 1      | -     | -        | -     | -         |

Fonte: Ministério da Justiça, Departamento de Polícia Federal, Sistema Nacional de Cadastramento de Estrangeiros (SINCRE), 2015.



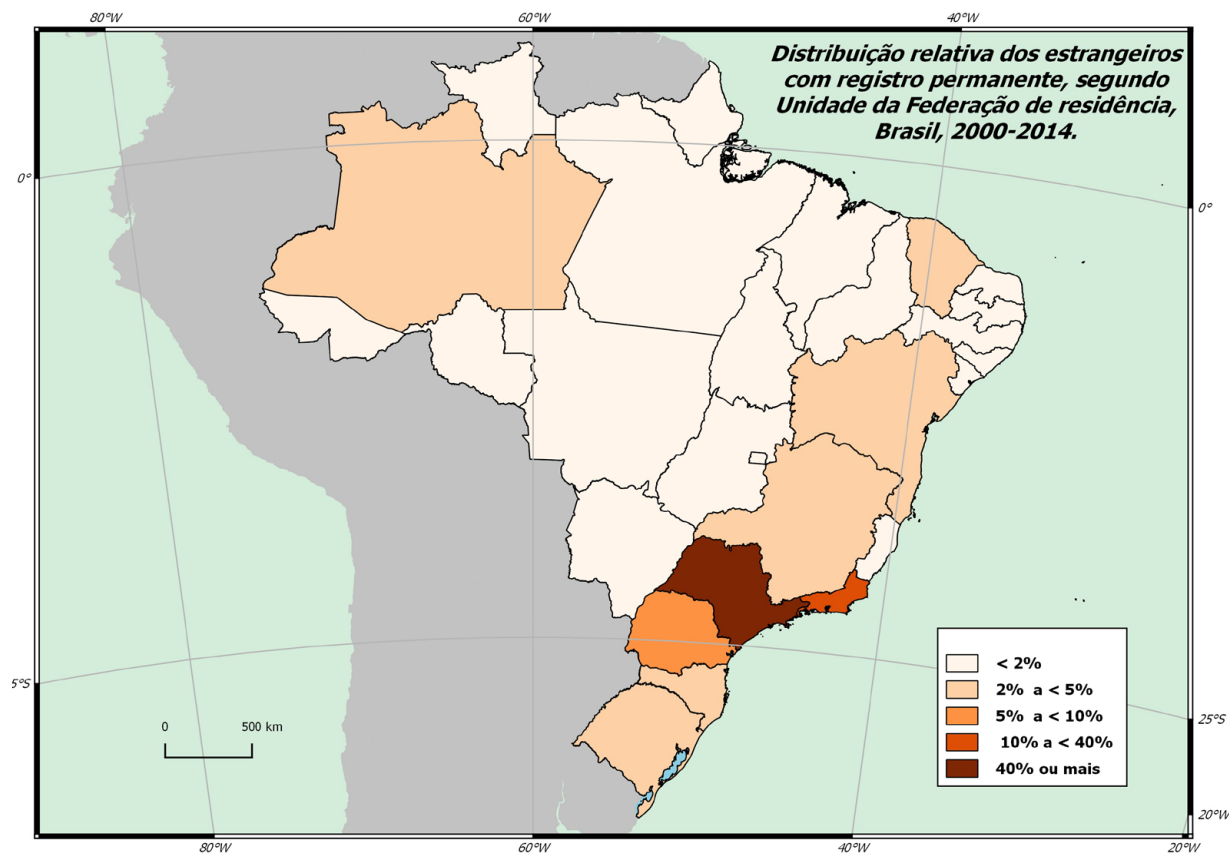
**Tabela 2.7.7. Número de estrangeiros registrados como asilado, segundo estado civil, por ano de entrada, Brasil, 2000-2014.**

| Estado civil | Ano de entrada |      |      |
|--------------|----------------|------|------|
|              | Antes de 2000  | 2004 | 2005 |
| Total        | 1              | 1    | 1    |
| casado(a)    | 1              | -    | 1    |
| solteiro (a) | -              | 1    | -    |

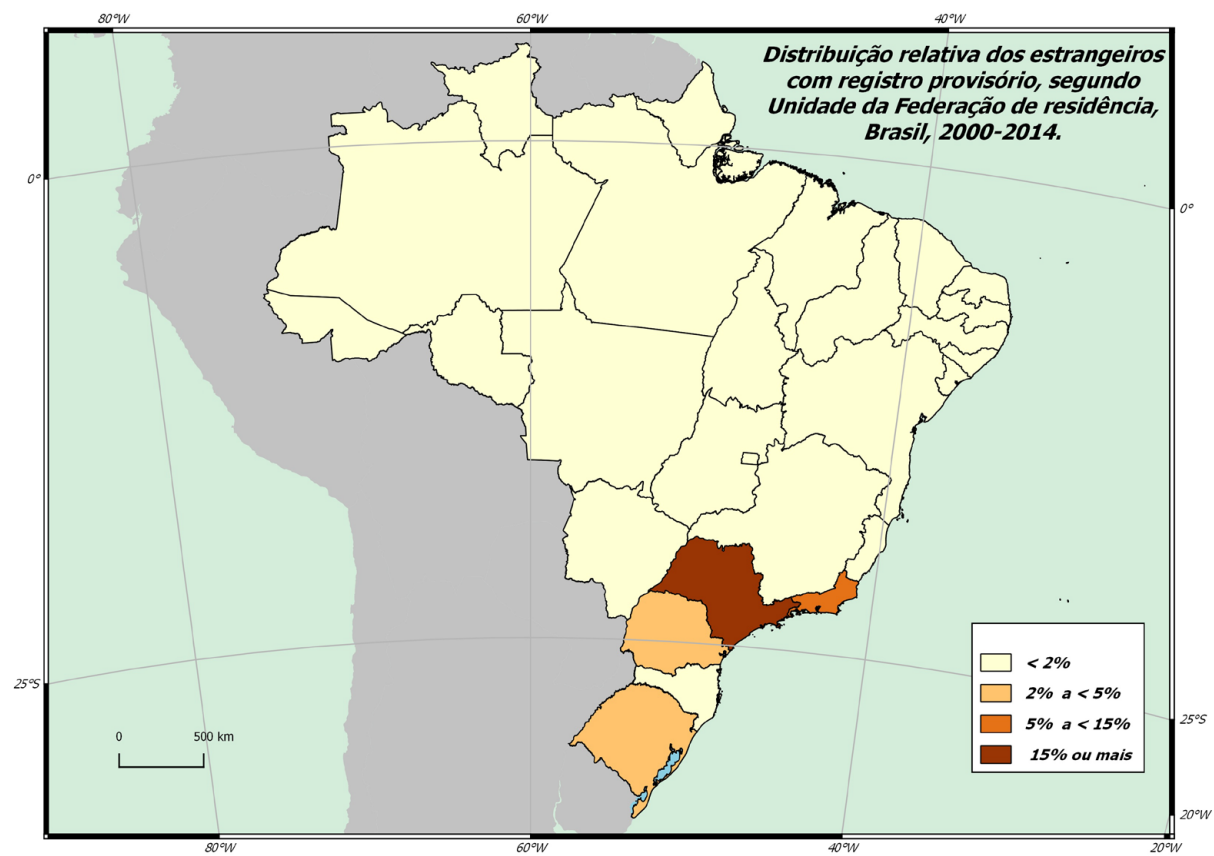
Fonte: Ministério da Justiça, Departamento de Polícia Federal, Sistema Nacional de Cadastramento de Estrangeiros (SINCRE), 2015.

### 3. MAPAS

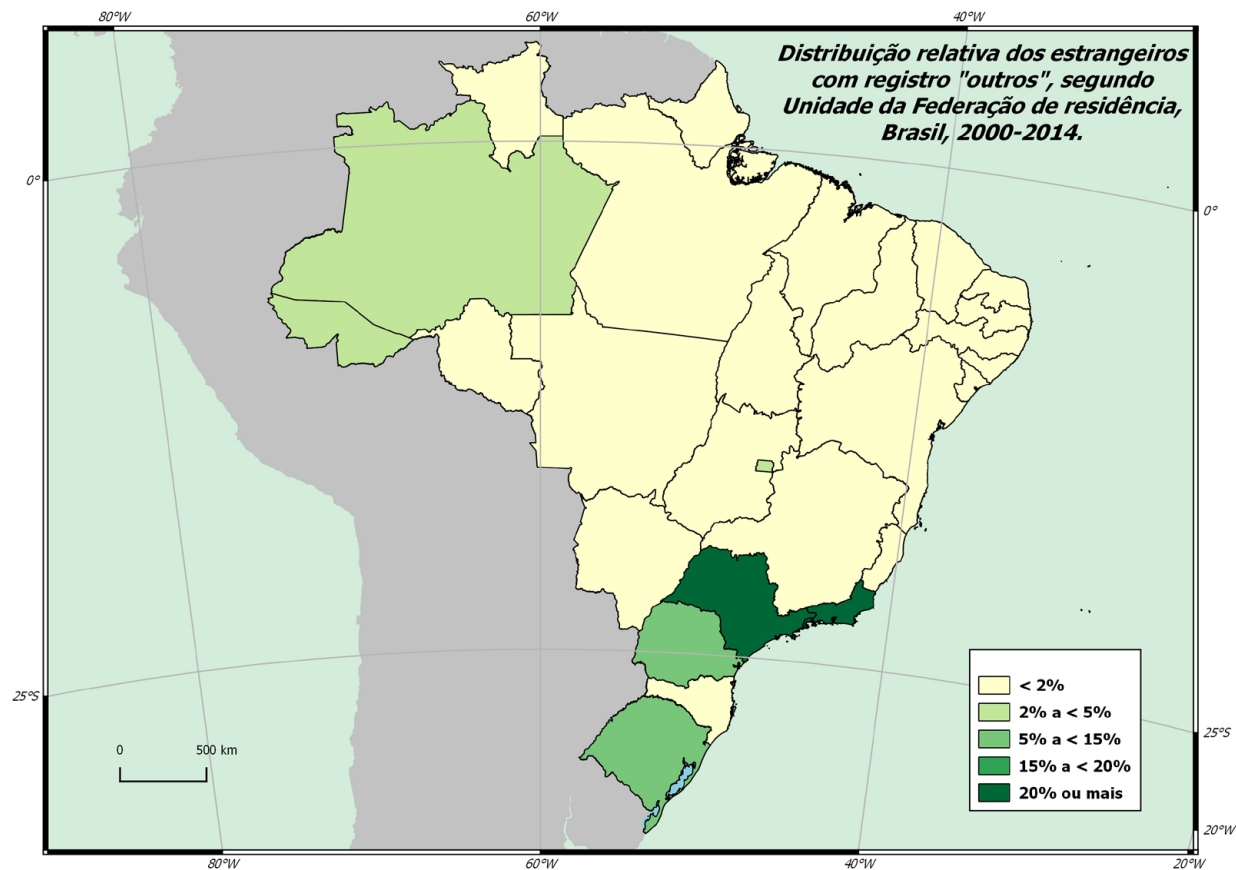
**Mapa 3.1. Distribuição relativa de estrangeiros com registro permanente, segundo Unidade de Federação de residência, Brasil, 2000-2014.**



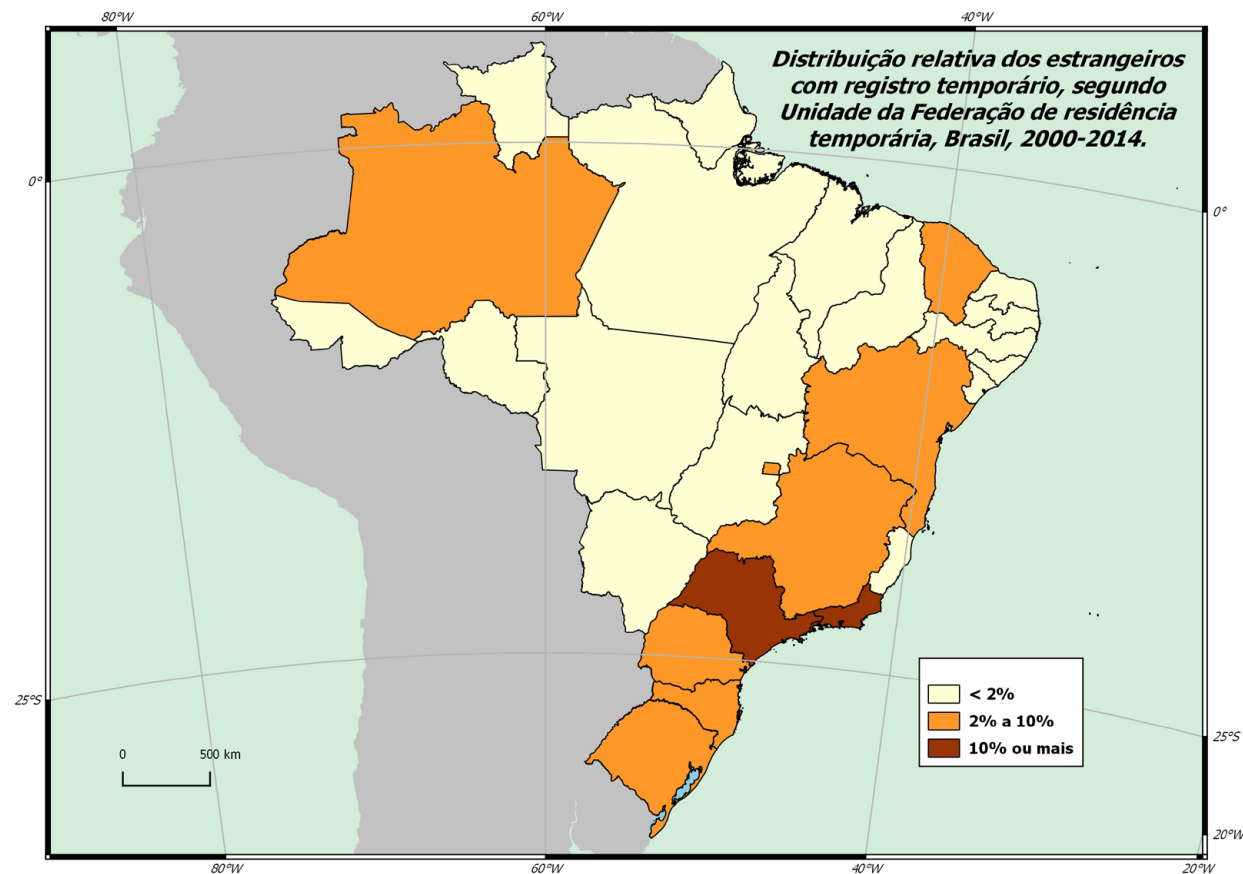
**Mapa 3.2. Distribuição relativa dos estrangeiros com registro provisório, segundo Unidade da Federação de residência, Brasil, 2000-2014.**



**Mapa 3.3. Distribuição relativa dos estrangeiros com registro "outros", segundo Unidade da Federação de residência, Brasil, 2000-2014.**



**Mapa 3.4. Distribuição relativa dos estrangeiros com registro temporário, segundo Unidade da Federação de residência, Brasil, 2000-2014.**





## CAPÍTULO IV

# **BASE DE DADOS: RELAÇÃO ANUAL DE INFORMAÇÕES SOCIAIS DO TRABALHO E EMPREGO (RAIS)**

As informações apresentadas nessa seção do anuário correspondem à Base da A Relação Anual de Informações Sociais (RAIS), do Ministério de Trabalho e Emprego (MTE). Os dados são referentes as movimentações e estoque de estrangeiros com vínculos empregatícios no Brasil no período 2010 a 2014.

# 1. ESTOQUE

**Tabela 1.1. Imigrantes com vínculo formal de trabalho, por grupo de idade, segundo principais Unidades da Federação e municípios, Brasil, 2010 – 2014.**

| Brasil e Unidades Federação | 2010   |      |          |          |        | 2011   |      |          |          |        | 2012   |       |          |          |        | 2013   |       |          |          |        | 2014    |       |          |          |        |
|-----------------------------|--------|------|----------|----------|--------|--------|------|----------|----------|--------|--------|-------|----------|----------|--------|--------|-------|----------|----------|--------|---------|-------|----------|----------|--------|
|                             | Total  | < 20 | 20  --40 | 40  --65 | 65  -- | Total  | < 20 | 20  --40 | 40  --65 | 65  -- | Total  | < 20  | 20  --40 | 40  --65 | 65  -- | Total  | < 20  | 20  --40 | 40  --65 | 65  -- | Total   | < 20  | 20  --40 | 40  --65 | 65  -- |
| Total                       | 54.333 | 713  | 20.965   | 29.587   | 3.068  | 61.432 | 965  | 25.946   | 31.195   | 3.325  | 71.553 | 1.275 | 33.243   | 33.408   | 3.627  | 90.351 | 1.698 | 47.886   | 36.788   | 3.979  | 114.121 | 2.134 | 66.086   | 41.691   | 4.210  |
| RO                          | 294    | 4    | 104      | 174      | 12     | 494    | 5    | 280      | 197      | 12     | 617    | 10    | 404      | 189      | 14     | 826    | 7     | 553      | 250      | 16     | 990     | 17    | 650      | 306      | 17     |
| Porto Velho                 | 174    | 2    | 59       | 105      | 8      | 364    | 3    | 226      | 128      | 7      | 460    | 4     | 322      | 127      | 7      | 620    | 5     | 446      | 162      | 7      | 745     | 7     | 523      | 206      | 9      |
| RR                          | 63     | -    | 25       | 36       | 2      | 71     | -    | 37       | 33       | 1      | 109    | 4     | 56       | 46       | 3      | 98     | 5     | 43       | 48       | 2      | 140     | 5     | 73       | 58       | 4      |
| Boa Vista                   | 55     | -    | 21       | 32       | 2      | 61     | -    | 33       | 27       | 1      | 94     | 3     | 50       | 39       | 2      | 86     | 5     | 40       | 39       | 2      | 127     | 5     | 69       | 50       | 3      |
| AM                          | 915    | -    | 303      | 571      | 41     | 1.424  | 4    | 702      | 664      | 54     | 1.638  | 8     | 869      | 706      | 55     | 1.781  | 12    | 980      | 722      | 67     | 1.765   | 12    | 978      | 719      | 56     |
| Manaus                      | 855    | -    | 279      | 537      | 39     | 1.324  | 4    | 658      | 611      | 51     | 1.543  | 8     | 827      | 655      | 53     | 1.702  | 12    | 945      | 679      | 66     | 1.678   | 12    | 941      | 671      | 54     |
| BA                          | 1.193  | 4    | 462      | 659      | 68     | 1.328  | 7    | 511      | 741      | 69     | 1.498  | 13    | 604      | 801      | 80     | 1.656  | 7     | 687      | 885      | 77     | 1.718   | 9     | 674      | 948      | 87     |
| Salvador                    | 549    | 2    | 190      | 316      | 41     | 597    | 2    | 204      | 350      | 41     | 678    | 6     | 250      | 373      | 49     | 759    | 3     | 305      | 404      | 47     | 828     | 4     | 333      | 439      | 52     |
| MG                          | 2.182  | 30   | 820      | 1.219    | 113    | 2.394  | 42   | 954      | 1.272    | 126    | 2.868  | 51    | 1.276    | 1.403    | 138    | 3.578  | 72    | 1.748    | 1.616    | 142    | 4.566   | 93    | 2.473    | 1.851    | 149    |
| Belo Horizonte              | 879    | 10   | 351      | 469      | 49     | 977    | 17   | 409      | 493      | 58     | 1.144  | 13    | 510      | 557      | 64     | 1.320  | 14    | 621      | 626      | 59     | 1.523   | 26    | 773      | 660      | 64     |
| RJ                          | 8.589  | 25   | 2.886    | 5.006    | 672    | 9.647  | 38   | 3.609    | 5.277    | 722    | 10.633 | 41    | 4.262    | 5.555    | 775    | 11.366 | 45    | 4.802    | 5.661    | 858    | 12.394  | 48    | 5.411    | 5.956    | 979    |
| Macaé                       | 669    | 2    | 272      | 377      | 18     | 745    | 2    | 345      | 378      | 20     | 859    | 1     | 401      | 428      | 29     | 820    | 4     | 383      | 409      | 24     | 774     | 4     | 337      | 404      | 29     |
| Rio de Janeiro              | 6.188  | 13   | 2.069    | 3.588    | 518    | 6.894  | 25   | 2.522    | 3.785    | 561    | 7.534  | 27    | 2.993    | 3.919    | 595    | 8.075  | 22    | 3.405    | 3.978    | 670    | 8.641   | 29    | 3.839    | 4.050    | 723    |
| SP                          | 26.358 | 217  | 9.758    | 14.821   | 1.562  | 29.191 | 330  | 12.010   | 15.185   | 1.666  | 32.782 | 408   | 14.709   | 15.853   | 1.812  | 37.847 | 518   | 18.612   | 16.749   | 1.968  | 43.170  | 616   | 22.731   | 17.806   | 2.017  |
| Barueri                     | 642    | 7    | 273      | 342      | 20     | 734    | 3    | 330      | 382      | 19     | 772    | 9     | 356      | 390      | 17     | 964    | 8     | 514      | 420      | 22     | 1.149   | 8     | 645      | 466      | 30     |
| Campinas                    | 1.005  | 10   | 419      | 527      | 49     | 1.188  | 7    | 595      | 532      | 54     | 1.321  | 6     | 694      | 562      | 59     | 1.363  | 9     | 701      | 591      | 62     | 1.529   | 13    | 849      | 607      | 60     |
| Guarulhos                   | 584    | 4    | 171      | 372      | 37     | 663    | 8    | 236      | 374      | 45     | 761    | 9     | 329      | 374      | 49     | 833    | 10    | 391      | 377      | 55     | 1.235   | 20    | 711      | 454      | 50     |
| Santo André                 | 414    | 3    | 135      | 245      | 31     | 389    | 4    | 138      | 217      | 30     | 455    | 8     | 163      | 245      | 39     | 544    | 10    | 214      | 282      | 38     | 653     | 11    | 307      | 290      | 45     |
| Santos                      | 456    | 3    | 109      | 301      | 43     | 470    | 6    | 120      | 298      | 46     | 479    | 2     | 134      | 286      | 57     | 483    | 6     | 127      | 274      | 76     | 521     | 4     | 139      | 300      | 78     |
| São Bernardo do Campo       | 723    | 6    | 200      | 463      | 54     | 738    | 3    | 198      | 483      | 54     | 765    | 1     | 210      | 501      | 53     | 855    | 10    | 261      | 530      | 54     | 850     | 14    | 279      | 507      | 50     |
| São José dos Campos         | 391    | 1    | 148      | 219      | 23     | 424    | 6    | 172      | 222      | 24     | 488    | 7     | 216      | 237      | 28     | 515    | 8     | 239      | 233      | 35     | 534     | 12    | 235      | 251      | 36     |
| São Paulo                   | 15.572 | 97   | 6.213    | 8.408    | 854    | 17.205 | 167  | 7.636    | 8.481    | 921    | 19.583 | 190   | 9.434    | 8.943    | 1.016  | 22.871 | 264   | 12.051   | 9.466    | 1.090  | 24.981  | 278   | 13.638   | 9.954    | 1.111  |

| Brasil e Unidades<br>Federação | 2010  |      |             |              |           | 2011  |      |             |              |           | 2012  |      |             |              |           | 2013  |      |             |              |           | 2014   |      |             |              |           |
|--------------------------------|-------|------|-------------|--------------|-----------|-------|------|-------------|--------------|-----------|-------|------|-------------|--------------|-----------|-------|------|-------------|--------------|-----------|--------|------|-------------|--------------|-----------|
|                                | Total | < 20 | 20<br> --40 | 40  --<br>65 | 65<br> -- | Total | < 20 | 20<br> --40 | 40  --<br>65 | 65<br> -- | Total | < 20 | 20<br> --40 | 40  --<br>65 | 65<br> -- | Total | < 20 | 20<br> --40 | 40  --<br>65 | 65<br> -- | Total  | < 20 | 20<br> --40 | 40  --<br>65 | 65<br> -- |
| ES                             | 454   | 5    | 173         | 253          | 23        | 547   | 7    | 227         | 288          | 25        | 628   | 10   | 280         | 315          | 23        | 691   | 20   | 313         | 324          | 34        | 809    | 11   | 397         | 373          | 28        |
| Vitoria                        | 210   | 2    | 71          | 124          | 13        | 222   | 2    | 84          | 127          | 9         | 258   | 2    | 114         | 136          | 6         | 295   | 14   | 125         | 141          | 15        | 324    | 5    | 145         | 160          | 14        |
| PR                             | 3.519 | 175  | 1.731       | 1.500        | 113       | 4.083 | 232  | 2.128       | 1.599        | 124       | 5.768 | 325  | 3.296       | 1.974        | 173       | 9.434 | 502  | 6.306       | 2.435        | 191       | 13.740 | 597  | 9.872       | 3.081        | 190       |
| Curitiba                       | 1.353 | 37   | 619         | 644          | 53        | 1.462 | 32   | 703         | 671          | 56        | 1.876 | 47   | 878         | 860          | 91        | 2.709 | 61   | 1.564       | 984          | 100       | 3.859  | 69   | 2.540       | 1.152        | 98        |
| Foz do Iguaçu                  | 388   | 21   | 224         | 133          | 10        | 519   | 28   | 306         | 172          | 13        | 670   | 34   | 422         | 195          | 19        | 934   | 47   | 643         | 227          | 17        | 1.161  | 53   | 819         | 266          | 23        |
| SC                             | 2.496 | 129  | 1.284       | 1.014        | 69        | 2.777 | 149  | 1.478       | 1.072        | 78        | 3.680 | 181  | 2.109       | 1.296        | 94        | 6.643 | 224  | 4.571       | 1.740        | 108       | 12.635 | 323  | 9.481       | 2.708        | 123       |
| Florianópolis                  | 674   | 18   | 359         | 281          | 16        | 773   | 18   | 433         | 296          | 26        | 986   | 24   | 526         | 402          | 34        | 1.252 | 29   | 729         | 459          | 35        | 1.542  | 32   | 973         | 501          | 36        |
| RS                             | 3.435 | 65   | 1.556       | 1.675        | 139       | 3.552 | 66   | 1.627       | 1.713        | 146       | 4.664 | 115  | 2.463       | 1.943        | 143       | 6.922 | 147  | 4.327       | 2.285        | 163       | 10.321 | 227  | 7.013       | 2.890        | 191       |
| Porto Alegre                   | 1.107 | 12   | 456         | 577          | 62        | 1.076 | 13   | 449         | 554          | 60        | 1.270 | 18   | 555         | 638          | 59        | 1.397 | 19   | 659         | 649          | 70        | 2.047  | 27   | 1.149       | 791          | 80        |
| MT                             | 342   | 17   | 169         | 146          | 10        | 412   | 26   | 221         | 155          | 10        | 529   | 35   | 309         | 172          | 13        | 1.541 | 52   | 1.102       | 377          | 10        | 2.008  | 53   | 1.440       | 501          | 14        |
| Cuiabá                         | 154   | 3    | 67          | 79           | 5         | 156   | 4    | 65          | 83           | 4         | 186   | 5    | 95          | 81           | 5         | 603   | 12   | 423         | 165          | 3         | 958    | 11   | 698         | 244          | 5         |
| DF                             | 986   | 7    | 383         | 539          | 57        | 1.055 | 9    | 407         | 573          | 66        | 1.214 | 8    | 512         | 632          | 62        | 1.443 | 8    | 673         | 699          | 63        | 1.635  | 18   | 839         | 721          | 57        |
| Brasília                       | 986   | 7    | 383         | 539          | 57        | 1.055 | 9    | 407         | 573          | 66        | 1.214 | 8    | 512         | 632          | 62        | 1.443 | 8    | 673         | 699          | 63        | 1.635  | 18   | 839         | 721          | 57        |
| AC                             | 174   | 1    | 52          | 114          | 7         | 173   | 1    | 51          | 110          | 11        | 201   | 2    | 61          | 129          | 9         | 222   | 2    | 79          | 125          | 16        | 238    | -    | 69          | 153          | 16        |
| Rio Branco                     | 163   | 1    | 46          | 109          | 7         | 166   | 1    | 47          | 107          | 11        | 192   | 1    | 56          | 126          | 9         | 210   | 2    | 70          | 122          | 16        | 223    | -    | 63          | 144          | 16        |
| PI                             | 42    | -    | 14          | 22           | 6         | 396   | 1    | 140         | 245          | 10        | 65    | 1    | 25          | 33           | 6         | 74    | -    | 31          | 37           | 6         | 76     | -    | 32          | 40           | 4         |
| Teresina                       | 32    | -    | 10          | 17           | 5         | 33    | -    | 11          | 17           | 5         | 45    | -    | 16          | 24           | 5         | 56    | -    | 24          | 28           | 4         | 57     | -    | 22          | 32           | 3         |
| CE                             | 383   | 3    | 147         | 215          | 18        | 467   | 5    | 194         | 245          | 23        | 655   | 4    | 275         | 353          | 23        | 995   | 3    | 474         | 490          | 28        | 1.720  | 5    | 785         | 902          | 28        |
| Fortaleza                      | 292   | 3    | 114         | 158          | 17        | 350   | 5    | 158         | 167          | 20        | 467   | 3    | 208         | 236          | 20        | 561   | 3    | 273         | 266          | 19        | 718    | 5    | 400         | 299          | 14        |
| PE                             | 557   | 3    | 184         | 331          | 39        | 634   | 3    | 226         | 357          | 48        | 720   | 3    | 288         | 380          | 49        | 886   | 7    | 395         | 434          | 50        | 1.012  | 1    | 426         | 528          | 57        |
| Recife                         | 357   | 1    | 119         | 210          | 27        | 384   | 1    | 133         | 219          | 31        | 425   | 2    | 171         | 224          | 28        | 514   | 3    | 228         | 250          | 33        | 572    | -    | 253         | 281          | 38        |
| PB                             | 189   | -    | 56          | 127          | 6         | 234   | 1    | 98          | 126          | 9         | 258   | -    | 108         | 135          | 15        | 266   | 5    | 111         | 133          | 17        | 295    | 1    | 135         | 139          | 20        |
| João Pessoa                    | 131   | -    | 37          | 91           | 3         | 158   | -    | 64          | 89           | 5         | 185   | -    | 76          | 98           | 11        | 185   | 3    | 74          | 96           | 12        | 203    | 1    | 89          | 97           | 16        |
| AL                             | 109   | -    | 39          | 64           | 6         | 128   | 1    | 42          | 78           | 7         | 128   | -    | 45          | 75           | 8         | 142   | -    | 51          | 85           | 6         | 171    | 1    | 68          | 97           | 5         |
| Maceió                         | 96    | -    | 35          | 56           | 5         | 106   | 1    | 36          | 64           | 5         | 103   | -    | 34          | 63           | 6         | 113   | -    | 40          | 69           | 4         | 138    | 1    | 53          | 80           | 4         |
| SE                             | 121   | -    | 45          | 74           | 2         | 123   | -    | 40          | 80           | 3         | 158   | -    | 55          | 93           | 10        | 176   | -    | 65          | 101          | 10        | 186    | 2    | 70          | 101          | 13        |
| Aracaju                        | 54    | -    | 17          | 36           | 1         | 63    | -    | 17          | 44           | 2         | 91    | -    | 27          | 55           | 9         | 96    | -    | 28          | 60           | 8         | 141    | 1    | 47          | 82           | 11        |

| Brasil e Unidades Federação | 2010  |      |          |          |        | 2011  |      |          |          |        | 2012  |      |          |          |        | 2013  |      |          |          |        | 2014  |      |          |          |        |
|-----------------------------|-------|------|----------|----------|--------|-------|------|----------|----------|--------|-------|------|----------|----------|--------|-------|------|----------|----------|--------|-------|------|----------|----------|--------|
|                             | Total | < 20 | 20  --40 | 40  --65 | 65  -- | Total | < 20 | 20  --40 | 40  --65 | 65  -- | Total | < 20 | 20  --40 | 40  --65 | 65  -- | Total | < 20 | 20  --40 | 40  --65 | 65  -- | Total | < 20 | 20  --40 | 40  --65 | 65  -- |
| RN                          | 294   | 3    | 116      | 163      | 12     | 340   | 2    | 124      | 202      | 12     | 382   | 2    | 160      | 204      | 16     | 432   | 2    | 169      | 242      | 19     | 474   | 5    | 194      | 258      | 17     |
| Natal                       | 207   | 3    | 80       | 116      | 8      | 228   | 2    | 81       | 137      | 8      | 261   | 2    | 110      | 140      | 9      | 293   | 1    | 115      | 169      | 8      | 327   | 4    | 138      | 177      | 8      |
| MA                          | 106   | -    | 34       | 64       | 8      | 134   | 3    | 48       | 74       | 9      | 176   | 2    | 68       | 97       | 9      | 196   | 2    | 69       | 112      | 13     | 200   | 2    | 83       | 102      | 13     |
| Sao Luis                    | 87    | -    | 24       | 56       | 7      | 103   | 1    | 35       | 59       | 8      | 136   | 2    | 53       | 73       | 8      | 144   | 1    | 51       | 80       | 12     | 155   | 1    | 67       | 74       | 13     |
| PA                          | 327   | 1    | 84       | 215      | 27     | 338   | 3    | 84       | 218      | 33     | 384   | 5    | 106      | 236      | 37     | 451   | 6    | 148      | 252      | 45     | 514   | 8    | 194      | 267      | 45     |
| Belem                       | 206   | 1    | 46       | 145      | 14     | 210   | 1    | 46       | 145      | 18     | 212   | 1    | 44       | 144      | 23     | 242   | 1    | 61       | 152      | 28     | 235   | 1    | 58       | 148      | 28     |
| AP                          | 37    | 1    | 18       | 17       | 1      | 42    | 1    | 21       | 18       | 2      | 57    | 1    | 28       | 26       | 2      | 54    | -    | 27       | 25       | 2      | 65    | 1    | 31       | 31       | 2      |
| Macapa                      | 28    | 1    | 12       | 15       | -      | 36    | 1    | 18       | 17       | -      | 40    | 1    | 20       | 19       | -      | 39    | -    | 18       | 21       | -      | 49    | 1    | 24       | 24       | -      |
| MT                          | 342   | 17   | 169      | 146      | 10     | 412   | 26   | 221      | 155      | 10     | 529   | 35   | 309      | 172      | 13     | 1.541 | 52   | 1.102    | 377      | 10     | 2.008 | 53   | 1.440    | 501      | 14     |
| Cuiaba                      | 154   | 3    | 67       | 79       | 5      | 156   | 4    | 65       | 83       | 4      | 186   | 5    | 95       | 81       | 5      | 603   | 12   | 423      | 165      | 3      | 958   | 11   | 698      | 244      | 5      |
| MS                          | 663   | 12   | 360      | 271      | 20     | 824   | 22   | 456      | 320      | 26     | 914   | 29   | 499      | 363      | 23     | 1.407 | 36   | 884      | 455      | 32     | 1.802 | 55   | 1.147    | 568      | 32     |
| Campo Grande                | 230   | 2    | 101      | 119      | 8      | 267   | 9    | 133      | 113      | 12     | 333   | 13   | 165      | 143      | 12     | 402   | 14   | 223      | 148      | 17     | 495   | 12   | 280      | 185      | 18     |
| GO                          | 415   | 11   | 141      | 230      | 33     | 526   | 5    | 203      | 289      | 29     | 718   | 15   | 344      | 329      | 30     | 1.090 | 15   | 605      | 437      | 33     | 1.290 | 23   | 749      | 482      | 36     |
| Goiania                     | 253   | 7    | 91       | 136      | 19     | 308   | 3    | 120      | 166      | 19     | 397   | 9    | 178      | 189      | 21     | 469   | 8    | 226      | 213      | 22     | 603   | 12   | 326      | 242      | 23     |
| TO                          | 90    | -    | 21       | 67       | 2      | 98    | 2    | 28       | 64       | 4      | 109   | 2    | 32       | 70       | 5      | 134   | 1    | 61       | 69       | 3      | 187   | 1    | 71       | 105      | 10     |
| Palmas                      | 68    | -    | 14       | 52       | 2      | 65    | 1    | 17       | 44       | 3      | 72    | 1    | 19       | 49       | 3      | 54    | -    | 14       | 39       | 1      | 114   | -    | 32       | 76       | 6      |

Fonte: RAIS/M T E

**Tabela 1.2. Imigrantes com vínculo formal de trabalho, por grupos de idade, segundo principais grupos ocupacionais, Brasil, 2010 – 2014.**

| Grupos ocupacionais           | 2010   |      |          |          |        | 2011   |      |          |          |        | 2012   |       |          |          |        | 2013   |       |          |          |        | 2014    |       |          |          |        |
|-------------------------------|--------|------|----------|----------|--------|--------|------|----------|----------|--------|--------|-------|----------|----------|--------|--------|-------|----------|----------|--------|---------|-------|----------|----------|--------|
|                               | Total  | < 20 | 20  --40 | 40  --65 | 65  -- | Total  | < 20 | 20  --40 | 40  --65 | 65  -- | Total  | < 20  | 20  --40 | 40  --65 | 65  -- | Total  | < 20  | 20  --40 | 40  --65 | 65  -- | Total   | < 20  | 20  --40 | 40  --65 | 65  -- |
| Total                         | 54.333 | 713  | 20.965   | 29.587   | 3.068  | 61.432 | 965  | 25.946   | 31.195   | 3.325  | 71.553 | 1.275 | 33.243   | 33.408   | 3.627  | 90.351 | 1.698 | 47.886   | 36.788   | 3.979  | 114.121 | 2.134 | 66.086   | 41.691   | 4.210  |
| Diretores e gerentes          | 10.454 | 5    | 3.506    | 6.418    | 525    | 11.614 | 9    | 4.121    | 6.919    | 565    | 13.026 | 27    | 4.854    | 7.536    | 609    | 14.549 | 16    | 5.680    | 8.207    | 646    | 15.006  | 21    | 5.674    | 8.648    | 663    |
| Prof. Ciências e intelectuais | 15.759 | 11   | 5.554    | 9.327    | 867    | 16.927 | 19   | 6.403    | 9.537    | 968    | 18.435 | 18    | 7.297    | 10.036   | 1.084  | 19.032 | 24    | 7.645    | 10.138   | 1.225  | 20.309  | 14    | 8.258    | 10.706   | 1.331  |
| Tec. E Prof. Nível médio      | 6.452  | 38   | 2.591    | 3.513    | 310    | 6.943  | 54   | 2.984    | 3.550    | 355    | 7.803  | 73    | 3.582    | 3.746    | 402    | 8.326  | 99    | 4.025    | 3.761    | 441    | 8.801   | 84    | 4.393    | 3.870    | 454    |



| Grupos ocupacionais                  | 2010  |      |          |          |        | 2011  |      |          |          |        | 2012   |      |          |          |        | 2013   |      |          |          |        | 2014   |      |          |          |        |
|--------------------------------------|-------|------|----------|----------|--------|-------|------|----------|----------|--------|--------|------|----------|----------|--------|--------|------|----------|----------|--------|--------|------|----------|----------|--------|
|                                      | Total | < 20 | 20  --40 | 40  --65 | 65  -- | Total | < 20 | 20  --40 | 40  --65 | 65  -- | Total  | < 20 | 20  --40 | 40  --65 | 65  -- | Total  | < 20 | 20  --40 | 40  --65 | 65  -- | Total  | < 20 | 20  --40 | 40  --65 | 65  -- |
| Trab. Apoio administrativo           | 7.263 | 247  | 3.022    | 3.562    | 432    | 7.784 | 334  | 3.451    | 3.546    | 452    | 8.715  | 386  | 4.200    | 3.655    | 474    | 10.046 | 449  | 5.147    | 3.923    | 527    | 11.798 | 575  | 6.576    | 4.089    | 558    |
| Trab. Serviços e vendedores          | 6.118 | 174  | 2.476    | 2.991    | 477    | 7.860 | 237  | 3.596    | 3.527    | 500    | 8.770  | 326  | 4.352    | 3.553    | 539    | 11.843 | 427  | 6.742    | 4.099    | 575    | 17.586 | 544  | 11.362   | 5.077    | 603    |
| Trab. qualif. agrop. Caça            | 364   | 14   | 152      | 176      | 22     | 444   | 16   | 224      | 175      | 29     | 570    | 24   | 311      | 214      | 21     | 905    | 54   | 544      | 286      | 21     | 1.292  | 70   | 818      | 382      | 22     |
| Trab. Prod. Bens e Serv. Industriais | 6.907 | 203  | 3.351    | 2.998    | 355    | 8.759 | 275  | 4.785    | 3.327    | 372    | 12.925 | 386  | 8.159    | 3.985    | 395    | 24.001 | 595  | 17.383   | 5.586    | 437    | 37.251 | 795  | 27.962   | 8.020    | 474    |
| Ocup. Elementares                    | 1.005 | 21   | 308      | 596      | 80     | 1.081 | 21   | 374      | 602      | 84     | 1.252  | 34   | 468      | 650      | 100    | 1.540  | 34   | 683      | 720      | 103    | 1.958  | 31   | 998      | 830      | 99     |
| Membros forças armadas               | -     | -    | -        | -        | -      | 20    | -    | 8        | 12       | -      | 57     | 1    | 20       | 33       | 3      | 109    | -    | 37       | 68       | 4      | 120    | -    | 45       | 69       | 6      |
| Ignorado                             | 11    | -    | 5        | 6        | -      | -     | -    | -        | -        | -      | -      | -    | -        | -        | -      | -      | -    | -        | -        | -      | -      | -    | -        | -        | -      |

Fonte: RAIS/MTE

**Tabela 1.3. Imigrantes com vínculo formal de trabalho, por grupos de idade, segundo tipo de vínculo empregatício, Brasil, 2010 – 2014.**

| Vínculo Empregatício | 2010   |      |          |          |        | 2011   |      |          |          |        | 2012   |       |          |          |        | 2013   |       |          |          |        | 2014    |       |          |          |        |
|----------------------|--------|------|----------|----------|--------|--------|------|----------|----------|--------|--------|-------|----------|----------|--------|--------|-------|----------|----------|--------|---------|-------|----------|----------|--------|
|                      | Total  | < 20 | 20  --40 | 40  --65 | 65  -- | Total  | < 20 | 20  --40 | 40  --65 | 65  -- | Total  | < 20  | 20  --40 | 40  --65 | 65  -- | Total  | < 20  | 20  --40 | 40  --65 | 65  -- | Total   | < 20  | 20  --40 | 40  --65 | 65  -- |
| Total                | 54.333 | 713  | 20.965   | 29.587   | 3.068  | 61.432 | 965  | 25.946   | 31.195   | 3.325  | 71.553 | 1.275 | 33.243   | 33.408   | 3.627  | 90.351 | 1.698 | 47.886   | 36.788   | 3.979  | 114.121 | 2.134 | 66.086   | 41.691   | 4.210  |
| CLT U/PJ IND         | 47.591 | 639  | 19.313   | 25.007   | 2.632  | 54.110 | 838  | 24.022   | 26.421   | 2.828  | 63.940 | 1.109 | 31.138   | 28.579   | 3.114  | 81.726 | 1.441 | 45.215   | 31.707   | 3.363  | 104.408 | 1.829 | 62.860   | 36.168   | 3.551  |
| CLT U/PF IND         | 257    | 7    | 106      | 127      | 17     | 251    | 7    | 102      | 122      | 20     | 318    | 12    | 143      | 139      | 24     | 403    | 14    | 199      | 162      | 28     | 503     | 17    | 276      | 190      | 20     |
| CLT R/PJ IND         | 124    | 2    | 57       | 61       | 4      | 137    | 5    | 62       | 62       | 8      | 172    | 3     | 103      | 61       | 5      | 222    | 9     | 130      | 72       | 11     | 325     | 16    | 197      | 104      | 8      |
| CLT R/PF IND         | 274    | 6    | 98       | 152      | 18     | 316    | 10   | 131      | 150      | 25     | 393    | 17    | 176      | 180      | 20     | 557    | 29    | 297      | 212      | 19     | 627     | 30    | 345      | 232      | 20     |
| ESTATUTARIO          | 3.845  | -    | 679      | 2.943    | 223    | 3.729  | 1    | 636      | 2.854    | 238    | 3.972  | 1     | 642      | 3.044    | 285    | 4.125  | 1     | 695      | 3.106    | 323    | 4.690   | -     | 839      | 3.456    | 395    |
| ESTAT RGPS           | 209    | -    | 33       | 155      | 21     | 552    | 2    | 152      | 367      | 31     | 243    | 2     | 46       | 164      | 31     | 208    | -     | 45       | 131      | 32     | 201     | -     | 43       | 131      | 27     |
| ESTAT N/EFET         | 751    | 1    | 191      | 491      | 68     | 737    | 2    | 193      | 465      | 77     | 582    | 2     | 140      | 384      | 56     | 654    | 1     | 129      | 428      | 96     | 588     | 1     | 130      | 383      | 74     |
| AVULSO               | 22     | -    | 8        | 13       | 1      | 21     | -    | 6        | 15       | -      | 15     | -     | 2        | 13       | -      | 35     | 4     | 16       | 15       | -      | 90      | 3     | 65       | 21       | 1      |
| TEMPORARIO           | 135    | 4    | 74       | 52       | 5      | 144    | 6    | 71       | 62       | 5      | 265    | 12    | 168      | 82       | 3      | 364    | 19    | 266      | 73       | 6      | 353     | 8     | 278      | 66       | 1      |

| Vínculo Empregatício | 2010  |      |          |          |        | 2011  |      |          |          |        | 2012  |      |          |          |        | 2013  |      |          |          |        | 2014  |      |          |          |        |
|----------------------|-------|------|----------|----------|--------|-------|------|----------|----------|--------|-------|------|----------|----------|--------|-------|------|----------|----------|--------|-------|------|----------|----------|--------|
|                      | Total | < 20 | 20  --40 | 40  --65 | 65  -- | Total | < 20 | 20  --40 | 40  --65 | 65  -- | Total | < 20 | 20  --40 | 40  --65 | 65  -- | Total | < 20 | 20  --40 | 40  --65 | 65  -- | Total | < 20 | 20  --40 | 40  --65 | 65  -- |
| APREND CONTR         | 47    | 45   | 2        | -        | -      | 85    | 80   | 5        | -        | -      | 119   | 102  | 17       | -        | -      | 173   | 159  | 14       | -        | -      | 222   | 199  | 23       | -        | -      |
| CLT U/PJ DET         | 519   | 7    | 264      | 237      | 11     | 680   | 13   | 373      | 271      | 23     | 758   | 14   | 422      | 301      | 21     | 996   | 15   | 577      | 382      | 22     | 1.199 | 23   | 715      | 433      | 28     |
| CLT U/PF DET         | 2     | -    | -        | 2        | -      | 2     | -    | 1        | -        | 1      | 10    | -    | 9        | -        | 1      | 5     | -    | 4        | 1        | -      | 5     | -    | 3        | 2        | -      |
| CLT R/PJ DET         | 5     | -    | 3        | 2        | -      | 4     | -    | 1        | 3        | -      | 4     | -    | 1        | 3        | -      | 8     | -    | 4        | 4        | -      | 44    | -    | 33       | 11       | -      |
| CLT R/PF DET         | 5     | 1    | 3        | -        | 1      | 7     | -    | 5        | 1        | 1      | 14    | -    | 10       | 3        | 1      | 19    | 3    | 10       | 6        | -      | 25    | 6    | 11       | 8        | -      |
| DIRETOR              | 282   | -    | 46       | 188      | 48     | 256   | -    | 34       | 174      | 48     | 271   | -    | 30       | 198      | 43     | 279   | -    | 41       | 188      | 50     | 246   | -    | 31       | 166      | 49     |
| CONT PRZ DET         | 83    | 1    | 47       | 35       | -      | 86    | 1    | 47       | 36       | 2      | 139   | -    | 73       | 63       | 3      | 267   | 2    | 133      | 129      | 3      | 241   | 2    | 121      | 113      | 5      |
| CONT TMP DET         | 41    | -    | 4        | 24       | 13     | 159   | -    | 67       | 78       | 14     | 195   | -    | 86       | 96       | 13     | 184   | -    | 76       | 91       | 17     | 181   | -    | 69       | 96       | 16     |
| CONT LEI EST         | 22    | -    | 7        | 14       | 1      | 35    | -    | 4        | 30       | 1      | 36    | -    | 4        | 30       | 2      | 11    | -    | 2        | 9        | -      | 49    | -    | 9        | 32       | 8      |
| CONT LEI MUN         | 119   | -    | 30       | 84       | 5      | 121   | -    | 34       | 84       | 3      | 107   | 1    | 33       | 68       | 5      | 115   | 1    | 33       | 72       | 9      | 124   | -    | 38       | 79       | 7      |

Fonte: RAIS/MTE

**Tabela 1.4. Migrantes com vínculo formal de trabalho, por grupos de idade, segundo grau de instrução, Brasil, 2010 e 2014.**

| Grau de Instrução                                | 2010   |        |          | 2014    |        |          |
|--|--------|--------|----------|---------|--------|----------|
|  | Total  | Homens | Mulheres | Total   | Homens | Mulheres |
| Total  | 54.333 | 37.514 | 16.819   | 114.121 | 83.705 | 30.416   |
| ANALFABETO                                       | 49     | 33     | 16       | 1.260   | 1.045  | 215      |
| Até o 5ª ano incompleto do ensino fundamental    | 542    | 434    | 108      | 3.290   | 2.702  | 588      |
| 5ª ano completo do ensino fundamental            | 923    | 700    | 223      | 2.798   | 2.173  | 625      |
| Do 6ª ao 9ª ano incompleto do ensino fundamental | 1.294  | 936    | 358      | 7.169   | 5.755  | 1.414    |
| Ensino fundamental completo                      | 3.323  | 2.415  | 908      | 11.874  | 9.290  | 2.584    |
| Ensino médio incompleto                          | 2.015  | 1.385  | 630      | 6.842   | 5.130  | 1.712    |
| Ensino médio completo                            | 14.089 | 9.516  | 4.573    | 36.092  | 26.374 | 9.718    |
| Educação superior incompleta                     | 2.529  | 1.604  | 925      | 3.385   | 2.226  | 1.159    |
| Educação superior completa                       | 27.705 | 19.202 | 8.503    | 38.077  | 26.676 | 11.401   |
| Mestrado completo                                | 816    | 541    | 275      | 1.680   | 1.112  | 568      |
| Doutorado completo                               | 1.048  | 748    | 300      | 1.654   | 1.222  | 432      |

Fonte: RAIS/MTE

**Tabela 1.5. Imigrantes com vínculo formal de trabalho, por grupos de idade, segundo faixas de renda (sm), Brasil, 2010 – 2014.**

| Renda (SM) | 2010   |      |          |          |        | 2011   |      |          |          |        | 2012   |       |          |          |        | 2013   |       |          |          |        | 2014    |       |          |          |        |
|------------|--------|------|----------|----------|--------|--------|------|----------|----------|--------|--------|-------|----------|----------|--------|--------|-------|----------|----------|--------|---------|-------|----------|----------|--------|
|            | Total  | < 20 | 20  --40 | 40  --65 | 65  -- | Total  | < 20 | 20  --40 | 40  --65 | 65  -- | Total  | < 20  | 20  --40 | 40  --65 | 65  -- | Total  | < 20  | 20  --40 | 40  --65 | 65  -- | Total   | < 20  | 20  --40 | 40  --65 | 65  -- |
| Total      | 54.333 | 713  | 20.965   | 29.587   | 3.068  | 61.432 | 965  | 25.946   | 31.195   | 3.325  | 71.553 | 1.275 | 33.243   | 33.408   | 3.627  | 90.351 | 1.698 | 47.886   | 36.788   | 3.979  | 114.121 | 2.134 | 66.086   | 41.691   | 4.210  |
| < 1        | 926    | 78   | 364      | 428      | 56     | 1.112  | 104  | 437      | 516      | 55     | 1.329  | 154   | 569      | 537      | 69     | 1.543  | 233   | 711      | 513      | 86     | 1.968   | 278   | 981      | 615      | 94     |
| 1  -- 2    | 11.388 | 515  | 5.543    | 4.619    | 711    | 14.801 | 722  | 8.096    | 5.290    | 693    | 19.481 | 952   | 11.627   | 6.093    | 809    | 30.172 | 1.228 | 20.384   | 7.688    | 872    | 44.226  | 1.564 | 31.820   | 9.910    | 932    |
| 2  -- 3    | 6.313  | 89   | 2.781    | 3.097    | 346    | 7.311  | 91   | 3.420    | 3.402    | 398    | 8.970  | 117   | 4.772    | 3.690    | 391    | 13.117 | 173   | 8.072    | 4.411    | 461    | 19.473  | 214   | 13.120   | 5.646    | 493    |
| 3  -- 5    | 6.094  | 17   | 2.289    | 3.405    | 383    | 6.396  | 19   | 2.566    | 3.422    | 389    | 7.244  | 26    | 3.143    | 3.650    | 425    | 8.631  | 31    | 4.250    | 3.878    | 472    | 9.991   | 30    | 5.133    | 4.316    | 512    |
| 5  -- 10   | 8.127  | 7    | 3.012    | 4.612    | 496    | 8.453  | 4    | 3.404    | 4.509    | 535    | 9.416  | 6     | 4.099    | 4.735    | 576    | 10.202 | 6     | 4.566    | 4.987    | 643    | 10.656  | 7     | 4.806    | 5.161    | 682    |
| 10  -- 20  | 8.886  | 1    | 3.226    | 5.227    | 432    | 9.273  | 1    | 3.560    | 5.221    | 491    | 10.792 | -     | 4.378    | 5.865    | 549    | 11.292 | 1     | 4.869    | 5.855    | 567    | 11.669  | 1     | 4.913    | 6.152    | 603    |
| 20  --     | 10.742 | -    | 3.298    | 7.015    | 429    | 11.823 | 1    | 3.784    | 7.542    | 496    | 11.947 | -     | 3.968    | 7.453    | 526    | 12.722 | 1     | 4.188    | 7.976    | 557    | 12.794  | -     | 4.007    | 8.243    | 544    |
| S/ remun.  | 1.857  | 6    | 452      | 1.184    | 215    | 2.263  | 23   | 679      | 1.293    | 268    | 2.374  | 20    | 687      | 1.385    | 282    | 2.672  | 25    | 846      | 1.480    | 321    | 3.344   | 40    | 1.306    | 1.648    | 350    |

Fonte: RAIS/MTE

**Tabela 1.6. Imigrantes com vínculo formal de trabalho, por grupos de idade, segundo faixas de horas semanais contratadas, Brasil, 2010 – 2014.**

| Faixa de horas semanais contratadas | 2010   |      |          |          |        | 2011   |      |          |          |        | 2012   |       |          |          |        | 2013   |       |          |          |        | 2014    |       |          |          |        |
|-------------------------------------|--------|------|----------|----------|--------|--------|------|----------|----------|--------|--------|-------|----------|----------|--------|--------|-------|----------|----------|--------|---------|-------|----------|----------|--------|
|                                     | Total  | < 20 | 20  --40 | 40  --65 | 65  -- | Total  | < 20 | 20  --40 | 40  --65 | 65  -- | Total  | < 20  | 20  --40 | 40  --65 | 65  -- | Total  | < 20  | 20  --40 | 40  --65 | 65  -- | Total   | < 20  | 20  --40 | 40  --65 | 65  -- |
| Total                               | 54.333 | 713  | 20.965   | 29.587   | 3.068  | 61.432 | 965  | 25.946   | 31.195   | 3.325  | 71.553 | 1.275 | 33.243   | 33.408   | 3.627  | 90.351 | 1.698 | 47.886   | 36.788   | 3.979  | 114.121 | 2.134 | 66.086   | 41.691   | 4.210  |
| < 15                                | 1.832  | 3    | 585      | 1.104    | 140    | 1.947  | 7    | 620      | 1.166    | 154    | 2.129  | 7     | 679      | 1.267    | 176    | 2.217  | 3     | 733      | 1.277    | 204    | 2.311   | 8     | 770      | 1.301    | 232    |
| 15  -- 20                           | 441    | 2    | 102      | 306      | 31     | 477    | 9    | 133      | 301      | 34     | 485    | 5     | 125      | 316      | 39     | 506    | 9     | 142      | 314      | 41     | 542     | 15    | 168      | 316      | 43     |
| 20  -- 30                           | 2.140  | 52   | 555      | 1.366    | 167    | 2.118  | 84   | 565      | 1.291    | 178    | 2.360  | 109   | 631      | 1.408    | 212    | 2.552  | 163   | 723      | 1.429    | 237    | 2.680   | 191   | 781      | 1.444    | 264    |
| 30  --40                            | 3.573  | 80   | 1.268    | 2.062    | 163    | 3.735  | 106  | 1.290    | 2.145    | 194    | 4.064  | 153   | 1.491    | 2.208    | 212    | 4.494  | 167   | 1.748    | 2.307    | 272    | 5.287   | 200   | 2.190    | 2.575    | 322    |
| 40  --45                            | 46.347 | 576  | 18.455   | 24.749   | 2.567  | 53.155 | 759  | 23.338   | 26.292   | 2.765  | 62.515 | 1.001 | 30.317   | 28.209   | 2.988  | 80.582 | 1.356 | 44.540   | 31.461   | 3.225  | 103.301 | 1.720 | 62.177   | 36.055   | 3.349  |

Fonte: RAIS/MTE

**Tabela 1.7. Imigrantes com vínculo formal de trabalho, por grupos de idade, segundo tempo de chegada no Brasil, Brasil, 2010 - 2014**

| Tempo de chegada | 2010      |        |      |          |          | 2011   |        |      |          |          | 2012   |        |       |          |          | 2013   |        |       |          |          | 2014   |         |       |          |          |        |
|------------------|-----------|--------|------|----------|----------|--------|--------|------|----------|----------|--------|--------|-------|----------|----------|--------|--------|-------|----------|----------|--------|---------|-------|----------|----------|--------|
|                  | no Brasil | Total  | < 20 | 20  --40 | 40  --65 | 65  -- | Total  | < 20 | 20  --40 | 40  --65 | 65  -- | Total  | < 20  | 20  --40 | 40  --65 | 65  -- | Total  | < 20  | 20  --40 | 40  --65 | 65  -- | Total   | < 20  | 20  --40 | 40  --65 | 65  -- |
| Total            |           | 54.333 | 713  | 20.965   | 29.587   | 3.068  | 61.432 | 965  | 25.946   | 31.195   | 3.325  | 71.553 | 1.275 | 33.243   | 33.408   | 3.627  | 90.351 | 1.698 | 47.886   | 36.788   | 3.979  | 114.121 | 2.134 | 66.086   | 41.691   | 4.210  |
| < 1              |           | 4.851  | 107  | 3.225    | 1.486    | 33     | 6.512  | 164  | 4.539    | 1.769    | 40     | 10.818 | 286   | 7.790    | 2.683    | 59     | 19.730 | 472   | 15.303   | 3.890    | 65     | 25.576  | 684   | 19.931   | 4.885    | 76     |
| 1 a 2 anos       |           | 7.214  | 133  | 4.656    | 2.372    | 53     | 8.951  | 184  | 5.926    | 2.768    | 73     | 13.210 | 276   | 9.014    | 3.813    | 107    | 19.051 | 322   | 13.607   | 4.998    | 124    | 31.524  | 416   | 23.730   | 7.268    | 110    |
| 3 a 4 anos       |           | 3.912  | 66   | 2.350    | 1.460    | 36     | 5.300  | 82   | 3.381    | 1.793    | 44     | 6.303  | 111   | 4.051    | 2.070    | 71     | 7.876  | 182   | 5.155    | 2.437    | 102    | 10.656  | 200   | 7.210    | 3.125    | 121    |
| 5 ou mais anos   |           | 38.356 | 407  | 10.734   | 24.269   | 2.946  | 38.200 | 506  | 11.082   | 23.529   | 3.082  | 41.222 | 602   | 12.388   | 24.842   | 3.390  | 43.694 | 722   | 13.821   | 25.463   | 3.688  | 46.365  | 834   | 15.215   | 26.413   | 3.903  |
| Ignorado         |           | -      | -    | -        | -        | -      | 2.469  | 29   | 1.018    | 1.336    | 86     | -      | -     | -        | -        | -      | -      | -     | -        | -        | -      | -       | -     | -        | -        | -      |

Fonte: RAIS/MTE

**Tabela 1.8. Imigrantes com vínculo formal de trabalho, por grupos de idade, segundo faixas de renda (R\$), Brasil, 2010 - 2014.**

| Renda (R\$)   | 2010  |        |          |          |        | 2011  |        |          |          |        | 2012  |        |          |          |        | 2013  |        |          |          |        | 2014  |         |          |          |        |       |
|---------------|-------|--------|----------|----------|--------|-------|--------|----------|----------|--------|-------|--------|----------|----------|--------|-------|--------|----------|----------|--------|-------|---------|----------|----------|--------|-------|
|               | Total | < 20   | 20  --40 | 40  --65 | 65  -- | Total | < 20   | 20  --40 | 40  --65 | 65  -- | Total | < 20   | 20  --40 | 40  --65 | 65  -- | Total | < 20   | 20  --40 | 40  --65 | 65  -- | Total | < 20    | 20  --40 | 40  --65 | 65  -- |       |
| Total         |       | 54.333 | 713      | 20.965   | 29.587 | 3.068 | 61.432 | 965      | 25.946   | 31.195 | 3.325 | 71.553 | 1.275    | 33.243   | 33.408 | 3.627 | 90.351 | 1.698    | 47.886   | 36.788 | 3.979 | 114.121 | 2.134    | 66.086   | 41.691 | 4.210 |
| < 724         |       | 5.776  | 377      | 2.711    | 2.306  | 382   | 5.755  | 383      | 2.898    | 2.185  | 289   | 3.772  | 352      | 1.873    | 1.354  | 193   | 2.595  | 341      | 1.284    | 830    | 140   | 1.968   | 278      | 981      | 615    | 94    |
| 724  --1448   |       | 11.961 | 300      | 5.615    | 5.366  | 680   | 15.410 | 516      | 8.132    | 6.038  | 724   | 20.806 | 816      | 12.460   | 6.698  | 832   | 32.018 | 1.188    | 21.735   | 8.206  | 889   | 44.226  | 1.564    | 31.820   | 9.910  | 932   |
| 1448  --2172  |       | 5.221  | 18       | 2.003    | 2.887  | 313   | 5.885  | 31       | 2.475    | 3.016  | 363   | 7.690  | 65       | 3.719    | 3.516  | 390   | 11.594 | 109      | 6.884    | 4.143  | 458   | 19.473  | 214      | 13.120   | 5.646  | 493   |
| 2172  --3620  |       | 5.766  | 8        | 2.075    | 3.314  | 369   | 6.034  | 8        | 2.384    | 3.257  | 385   | 6.852  | 18       | 3.003    | 3.435  | 396   | 8.263  | 29       | 3.984    | 3.781  | 469   | 9.991   | 30       | 5.133    | 4.316  | 512   |
| 3620  --7240  |       | 8.406  | 3        | 3.185    | 4.742  | 476   | 8.459  | 2        | 3.394    | 4.555  | 507   | 9.402  | 4        | 4.051    | 4.756  | 591   | 10.166 | 5        | 4.533    | 4.995  | 633   | 10.656  | 7        | 4.806    | 5.161  | 682   |
| 7240  --14480 |       | 8.628  | 1        | 2.977    | 5.261  | 389   | 9.506  | 1        | 3.524    | 5.510  | 471   | 10.776 | -        | 4.283    | 5.963  | 530   | 11.459 | -        | 4.855    | 6.034  | 570   | 11.669  | 1        | 4.913    | 6.152  | 603   |
| 14480  --     |       | 6.718  | -        | 1.947    | 4.527  | 244   | 8.120  | 1        | 2.460    | 5.341  | 318   | 9.881  | -        | 3.167    | 6.301  | 413   | 11.584 | 1        | 3.765    | 7.319  | 499   | 12.794  | -        | 4.007    | 8.243  | 544   |
| S/ remun.     |       | 1.857  | 6        | 452      | 1.184  | 215   | 2.263  | 23       | 679      | 1.293  | 268   | 2.374  | 20       | 687      | 1.385  | 282   | 2.672  | 25       | 846      | 1.480  | 321   | 3.344   | 40       | 1.306    | 1.648  | 350   |

Fonte: RAIS/MTE

**Tabela 1.9.1. Imigrantes com vínculo formal de trabalho, por cor ou raça, segundo principais Unidade da Federação e Municípios, Brasil, 2010 -2012.**

| Brasil e Unidades Federação | 2010   |        |       |       |         |          |                  |          | 2011   |        |       |       |         |          |                  |          | 2012   |        |       |       |         |          |                  |          |
|-----------------------------|--------|--------|-------|-------|---------|----------|------------------|----------|--------|--------|-------|-------|---------|----------|------------------|----------|--------|--------|-------|-------|---------|----------|------------------|----------|
|                             | Total  | Branca | Preta | Parda | Amarela | Indígena | Não Identificado | Ignorado | Total  | Branca | Preta | Parda | Amarela | Indígena | Não Identificado | Ignorado | Total  | Branca | Preta | Parda | Amarela | Indígena | Não Identificado | Ignorado |
| Total                       | 54.333 | 37.619 | 1.126 | 5.393 | 2.768   | 196      | 2.426            | 4.805    | 61.432 | 41.095 | 1.545 | 6.797 | 3.630   | 236      | 3.111            | 5.018    | 71.553 | 45.570 | 3.949 | 8.998 | 3.867   | 293      | 4.079            | 4.797    |
| RO                          | 294    | 52     | 2     | 114   | 10      | 3        | 14               | 99       | 494    | 82     | 115   | 162   | 12      | 2        | 30               | 91       | 617    | 88     | 169   | 211   | 19      | 4        | 51               | 75       |
| Porto Velho                 | 174    | 24     | -     | 79    | 9       | 3        | 8                | 51       | 364    | 44     | 106   | 127   | 11      | 2        | 25               | 49       | 460    | 48     | 145   | 156   | 18      | 3        | 42               | 48       |
| RR                          | 63     | 9      | 2     | 22    | -       | -        | 10               | 20       | 71     | 12     | 3     | 22    | -       | -        | 11               | 23       | 109    | 20     | 6     | 31    | 2       | -        | 12               | 38       |
| Boa Vista                   | 55     | 6      | 2     | 22    | -       | -        | 10               | 15       | 61     | 11     | 3     | 20    | -       | -        | 10               | 17       | 94     | 19     | 6     | 29    | -       | -        | 10               | 30       |
| AM                          | 915    | 215    | 26    | 265   | 76      | -        | 25               | 308      | 1.424  | 275    | 304   | 374   | 102     | -        | 47               | 322      | 1.638  | 307    | 412   | 524   | 82      | 1        | 55               | 257      |
| Manaus                      | 855    | 203    | 25    | 245   | 75      | -        | 23               | 284      | 1.324  | 257    | 299   | 349   | 101     | -        | 44               | 274      | 1.543  | 280    | 401   | 489   | 81      | 1        | 52               | 239      |
| BA                          | 1.193  | 419    | 17    | 361   | 29      | 2        | 120              | 245      | 1.328  | 511    | 20    | 370   | 12      | 1        | 167              | 247      | 1.498  | 561    | 26    | 504   | 13      | 1        | 170              | 223      |
| Salvador                    | 549    | 193    | 8     | 200   | 7       | 1        | 15               | 125      | 597    | 228    | 10    | 191   | 6       | 1        | 31               | 130      | 678    | 234    | 13    | 264   | 4       | 1        | 38               | 124      |
| MG                          | 2.182  | 1.361  | 43    | 290   | 99      | 5        | 83               | 301      | 2.394  | 1.490  | 44    | 353   | 109     | 5        | 90               | 303      | 2.868  | 1.658  | 145   | 492   | 119     | 6        | 137              | 311      |
| Belo Horizonte              | 879    | 514    | 19    | 146   | 36      | 3        | 44               | 117      | 977    | 566    | 21    | 184   | 42      | 3        | 49               | 112      | 1.144  | 636    | 33    | 227   | 43      | 5        | 69               | 131      |
| RJ                          | 8.589  | 6.305  | 291   | 837   | 212     | 32       | 332              | 580      | 9.647  | 7.043  | 293   | 1.009 | 348     | 28       | 347              | 579      | 10.633 | 7.693  | 422   | 1.287 | 294     | 45       | 324              | 568      |
| Macaé                       | 669    | 429    | 35    | 106   | 12      | 12       | 74               | 1        | 745    | 470    | 38    | 141   | 11      | 10       | 75               | -        | 859    | 546    | 32    | 215   | 16      | 10       | 40               | -        |
| Rio de Janeiro              | 6.188  | 4.699  | 212   | 515   | 171     | 15       | 197              | 379      | 6.894  | 5.192  | 206   | 636   | 247     | 14       | 222              | 377      | 7.534  | 5.640  | 270   | 800   | 197     | 31       | 223              | 373      |
| SP                          | 26.358 | 19.714 | 331   | 1.914 | 2.010   | 117      | 881              | 1.391    | 29.191 | 21.205 | 338   | 2.477 | 2.650   | 147      | 1.036            | 1.338    | 32.782 | 22.914 | 973   | 3.282 | 2.803   | 185      | 1.317            | 1.308    |
| Barueri                     | 642    | 526    | 9     | 47    | 21      | 1        | 28               | 10       | 734    | 590    | 8     | 59    | 19      | 4        | 40               | 14       | 772    | 591    | 12    | 82    | 17      | 7        | 53               | 10       |
| Campinas                    | 1.005  | 653    | 12    | 40    | 141     | 2        | 33               | 124      | 1.188  | 720    | 10    | 40    | 266     | 1        | 35               | 116      | 1.321  | 754    | 27    | 53    | 334     | 1        | 38               | 114      |
| Guarulhos                   | 584    | 434    | 1     | 50    | 43      | 2        | 18               | 36       | 663    | 459    | 3     | 86    | 46      | 2        | 24               | 43       | 761    | 492    | 39    | 90    | 44      | 5        | 42               | 49       |
| Santo André                 | 414    | 304    | 3     | 19    | 16      | 6        | 9                | 57       | 389    | 268    | 6     | 19    | 21      | 1        | 13               | 61       | 455    | 312    | 15    | 30    | 19      | 1        | 12               | 66       |
| Santos                      | 456    | 379    | 2     | 39    | 12      | 1        | 10               | 13       | 470    | 371    | 6     | 52    | 17      | -        | 11               | 13       | 479    | 385    | 3     | 57    | 12      | -        | 10               | 12       |
| São Bernardo do Campo       | 723    | 553    | 8     | 32    | 44      | 4        | 68               | 14       | 738    | 564    | 9     | 30    | 49      | 1        | 70               | 15       | 765    | 580    | 8     | 35    | 44      | 1        | 82               | 15       |
| São José dos Campos         | 391    | 304    | 1     | 19    | 37      | -        | 10               | 20       | 424    | 306    | 5     | 26    | 60      | 3        | 12               | 12       | 488    | 349    | 8     | 25    | 75      | 2        | 15               | 14       |
| São Paulo                   | 15.572 | 11.571 | 206   | 1.286 | 1.240   | 78       | 486              | 705      | 17.205 | 12.490 | 204   | 1.641 | 1.545   | 110      | 548              | 667      | 19.583 | 13.766 | 563   | 2.180 | 1.642   | 131      | 675              | 626      |
| ES                          | 454    | 239    | 9     | 109   | 10      | 1        | 18               | 68       | 547    | 288    | 13    | 137   | 27      | 3        | 19               | 60       | 628    | 338    | 17    | 153   | 30      | 2        | 29               | 59       |
| Vitória                     | 210    | 101    | 3     | 43    | 3       | -        | 9                | 51       | 222    | 112    | 3     | 47    | 3       | 3        | 6                | 48       | 258    | 138    | 5     | 52    | 4       | 2        | 10               | 47       |
| PR                          | 3.519  | 2.577  | 140   | 196   | 123     | 9        | 224              | 250      | 4.083  | 2.976  | 112   | 269   | 154     | 11       | 318              | 243      | 5.768  | 3.585  | 602   | 485   | 184     | 18       | 528              | 366      |

| Brasil e Unidades Federação | 2010  |        |       |       |         |          |                  |          | 2011  |        |       |       |         |          |                  |          | 2012  |        |       |       |         |          |                  |          |
|-----------------------------|-------|--------|-------|-------|---------|----------|------------------|----------|-------|--------|-------|-------|---------|----------|------------------|----------|-------|--------|-------|-------|---------|----------|------------------|----------|
|                             | Total | Branca | Preta | Parda | Amarela | Índigena | Não Identificado | Ignorado | Total | Branca | Preta | Parda | Amarela | Índigena | Não Identificado | Ignorado | Total | Branca | Preta | Parda | Amarela | Índigena | Não Identificado | Ignorado |
| Curitiba                    | 1.353 | 1.006  | 17    | 56    | 64      | 5        | 98               | 107      | 1.462 | 1.033  | 28    | 56    | 97      | 6        | 140              | 102      | 1.876 | 1.163  | 98    | 100   | 108     | 4        | 196              | 207      |
| Foz do Iguaçu               | 388   | 312    | 3     | 45    | 7       | 1        | 13               | 7        | 519   | 401    | 4     | 66    | 9       | 1        | 27               | 11       | 670   | 498    | 7     | 86    | 8       | 5        | 50               | 16       |
| SC                          | 2.496 | 1.892  | 44    | 56    | 25      | 4        | 321              | 154      | 2.777 | 1.972  | 58    | 80    | 20      | 3        | 489              | 155      | 3.680 | 2.386  | 299   | 124   | 82      | 2        | 607              | 180      |
| Florianópolis               | 674   | 449    | 5     | 14    | 8       | 2        | 100              | 96       | 773   | 489    | 6     | 23    | 5       | 1        | 159              | 90       | 986   | 603    | 11    | 44    | 11      | 1        | 209              | 107      |
| RS                          | 3.435 | 2.723  | 120   | 103   | 58      | 7        | 180              | 244      | 3.552 | 2.822  | 125   | 111   | 55      | 9        | 238              | 192      | 4.664 | 3.205  | 607   | 155   | 57      | 12       | 381              | 247      |
| Porto Alegre                | 1.107 | 855    | 15    | 31    | 12      | 3        | 66               | 125      | 1.076 | 866    | 16    | 35    | 14      | 3        | 73               | 69       | 1.270 | 964    | 47    | 46    | 14      | 6        | 63               | 130      |
| MT                          | 342   | 136    | 6     | 95    | 3       | -        | 19               | 83       | 412   | 155    | 12    | 116   | 3       | 3        | 33               | 90       | 529   | 177    | 38    | 169   | 5       | 1        | 54               | 85       |
| Cuiabá                      | 154   | 37     | 2     | 41    | 3       | -        | 9                | 62       | 156   | 40     | 5     | 35    | -       | -        | 8                | 68       | 186   | 49     | 6     | 45    | 3       | 1        | 18               | 64       |
| DF                          | 986   | 493    | 32    | 141   | 28      | 9        | 21               | 262      | 1.055 | 537    | 35    | 154   | 37      | 11       | 25               | 256      | 1.214 | 621    | 58    | 187   | 37      | 5        | 45               | 261      |
| Brasília                    | 986   | 493    | 32    | 141   | 28      | 9        | 21               | 262      | 1.055 | 537    | 35    | 154   | 37      | 11       | 25               | 256      | 1.214 | 621    | 58    | 187   | 37      | 5        | 45               | 261      |
| AC                          | 174   | 3      | 2     | 32    | 1       | -        | 18               | 118      | 173   | 9      | 6     | 44    | 1       | -        | 17               | 96       | 201   | 10     | 4     | 58    | 1       | -        | 24               | 104      |
| Rio Branco                  | 163   | 3      | 2     | 29    | 1       | -        | 14               | 114      | 166   | 7      | 6     | 41    | 1       | -        | 17               | 94       | 192   | 8      | 3     | 55    | 1       | -        | 24               | 101      |
| PI                          | 42    | 20     | 1     | 10    | 1       | -        | 1                | 9        | 396   | 22     | -     | 15    | 3       | -        | -                | 356      | 65    | 26     | -     | 18    | 3       | -        | 3                | 15       |
| Teresina                    | 32    | 13     | -     | 9     | 1       | -        | 1                | 8        | 33    | 16     | -     | 7     | 1       | -        | -                | 9        | 45    | 20     | -     | 12    | 1       | -        | 1                | 11       |
| CE                          | 383   | 160    | 5     | 140   | 10      | -        | 13               | 55       | 467   | 176    | 13    | 192   | 8       | -        | 28               | 50       | 655   | 244    | 25    | 230   | 38      | -        | 56               | 62       |
| Fortaleza                   | 292   | 123    | 5     | 99    | 8       | -        | 10               | 47       | 350   | 134    | 11    | 135   | 4       | -        | 25               | 41       | 467   | 180    | 20    | 168   | 9       | -        | 43               | 47       |
| PE                          | 557   | 289    | 13    | 118   | 17      | 1        | 26               | 93       | 634   | 321    | 12    | 153   | 16      | 1        | 29               | 102      | 720   | 357    | 17    | 187   | 9       | 1        | 44               | 105      |
| Recife                      | 357   | 194    | 5     | 64    | 6       | 1        | 18               | 69       | 384   | 200    | 5     | 82    | 7       | 1        | 14               | 75       | 425   | 220    | 7     | 96    | 3       | 1        | 24               | 74       |
| PB                          | 189   | 68     | 4     | 29    | -       | -        | 7                | 81       | 234   | 85     | 4     | 58    | 1       | 1        | 8                | 77       | 258   | 87     | 7     | 65    | 3       | -        | 8                | 88       |
| João Pessoa                 | 131   | 54     | 4     | 17    | -       | -        | 2                | 54       | 158   | 59     | 4     | 37    | -       | 1        | 5                | 52       | 185   | 64     | 5     | 47    | 1       | -        | 5                | 63       |
| AL                          | 109   | 47     | 1     | 20    | 5       | 1        | 4                | 31       | 128   | 60     | 3     | 27    | 4       | 1        | 3                | 30       | 128   | 62     | 3     | 27    | 4       | 1        | 2                | 29       |
| Maceió                      | 96    | 42     | 1     | 16    | 5       | 1        | 3                | 28       | 106   | 50     | 3     | 21    | 4       | 1        | 3                | 24       | 103   | 49     | 3     | 19    | 4       | 1        | 2                | 25       |
| SE                          | 121   | 37     | -     | 33    | 4       | 2        | 6                | 39       | 123   | 36     | -     | 37    | 2       | 2        | 10               | 36       | 158   | 56     | 1     | 58    | 1       | 2        | 4                | 36       |
| Aracaju                     | 54    | 22     | -     | 22    | 3       | -        | 3                | 4        | 63    | 20     | -     | 33    | 2       | -        | 6                | 2        | 91    | 35     | -     | 51    | 1       | -        | 1                | 3        |
| RN                          | 294   | 130    | 5     | 51    | 4       | -        | 33               | 71       | 340   | 150    | 6     | 74    | 3       | 1        | 39               | 67       | 382   | 156    | 6     | 103   | 2       | -        | 43               | 72       |
| Natal                       | 207   | 87     | 3     | 31    | 3       | -        | 24               | 59       | 228   | 96     | 3     | 45    | 3       | 1        | 28               | 52       | 261   | 104    | 2     | 65    | 2       | -        | 35               | 53       |
| MA                          | 106   | 55     | 2     | 22    | 3       | -        | 4                | 20       | 134   | 65     | 1     | 34    | 2       | 1        | 4                | 27       | 176   | 81     | 2     | 50    | 4       | 1        | 6                | 32       |

| Brasil e Unidades Federação | 2010  |        |       |       |         |          |                  |          | 2011  |        |       |       |         |          |                  |          | 2012  |        |       |       |         |          |                  |          |
|-----------------------------|-------|--------|-------|-------|---------|----------|------------------|----------|-------|--------|-------|-------|---------|----------|------------------|----------|-------|--------|-------|-------|---------|----------|------------------|----------|
|                             | Total | Branca | Preta | Parda | Amarela | Indígena | Não Identificado | Ignorado | Total | Branca | Preta | Parda | Amarela | Indígena | Não Identificado | Ignorado | Total | Branca | Preta | Parda | Amarela | Indígena | Não Identificado | Ignorado |
| Sao Luis                    | 87    | 48     | 2     | 14    | 3       | -        | 4                | 16       | 103   | 54     | 1     | 20    | 2       | -        | 4                | 22       | 136   | 66     | 2     | 33    | 2       | -        | 5                | 28       |
| PA                          | 327   | 101    | 11    | 90    | 12      | -        | 10               | 103      | 338   | 105    | 5     | 91    | 19      | 1        | 9                | 108      | 384   | 133    | 11    | 101   | 24      | -        | 12               | 103      |
| Belem                       | 206   | 55     | 6     | 46    | 7       | -        | 5                | 87       | 210   | 59     | 3     | 44    | 12      | 1        | 4                | 87       | 212   | 59     | 3     | 43    | 15      | -        | 6                | 86       |
| AP                          | 37    | 7      | 1     | 15    | 1       | -        | 4                | 9        | 42    | 14     | 2     | 10    | 1       | -        | 4                | 11       | 57    | 17     | 5     | 15    | 2       | -        | 6                | 12       |
| Macapa                      | 28    | 3      | 1     | 12    | -       | -        | 3                | 9        | 36    | 9      | 2     | 10    | -       | -        | 4                | 11       | 40    | 9      | 4     | 11    | -       | -        | 4                | 12       |
| MS                          | 663   | 336    | 3     | 206   | 15      | 1        | 43               | 59       | 824   | 394    | 5     | 264   | 25      | 2        | 74               | 60       | 914   | 431    | 15    | 281   | 29      | 3        | 103              | 52       |
| Campo Grande                | 230   | 112    | 3     | 55    | 8       | 1        | 15               | 36       | 267   | 117    | 4     | 67    | 8       | -        | 41               | 30       | 333   | 139    | 4     | 100   | 10      | 1        | 48               | 31       |
| GO                          | 415   | 211    | 14    | 110   | 12      | 2        | 7                | 59       | 526   | 263    | 13    | 149   | 15      | 3        | 25               | 58       | 718   | 328    | 76    | 180   | 18      | 3        | 44               | 69       |
| Goiania                     | 253   | 129    | 7     | 55    | 11      | 1        | 4                | 46       | 308   | 155    | 9     | 78    | 9       | 1        | 9                | 47       | 397   | 165    | 52    | 86    | 11      | 2        | 22               | 59       |
| TO                          | 90    | 20     | 1     | 14    | -       | -        | 2                | 53       | 98    | 27     | 3     | 15    | 1       | -        | 11               | 41       | 109   | 29     | 3     | 21    | 2       | -        | 14               | 40       |
| Palmas                      | 68    | 9      | -     | 10    | -       | -        | -                | 49       | 65    | 10     | 1     | 9     | 1       | -        | 10               | 34       | 72    | 10     | 1     | 10    | 2       | -        | 12               | 37       |

Fonte: RAIS/M T E

**Tabela 1.9.2. Imigrantes com vínculo formal de trabalho, por cor ou raça, segundo principais Unidade da Federação e Municípios, Brasil, 2013 -2014.**

| Brasil e Unidades Federação | 2013   |        |        |        |         |          |                  |          |         | 2014   |        |        |         |          |                  |          |  |  |
|-----------------------------|--------|--------|--------|--------|---------|----------|------------------|----------|---------|--------|--------|--------|---------|----------|------------------|----------|--|--|
|                             | Total  | Branca | Preta  | Parda  | Amarela | Indígena | Não Identificado | Ignorado | Total   | Branca | Preta  | Parda  | Amarela | Indígena | Não Identificado | Ignorado |  |  |
| Total                       | 90.351 | 50.307 | 11.151 | 12.287 | 4.167   | 377      | 7.075            | 4.987    | 114.121 | 53.930 | 24.384 | 15.261 | 4.291   | 378      | 10.398           | 5.479    |  |  |
| RO                          | 826    | 94     | 295    | 273    | 17      | 3        | 70               | 74       | 990     | 111    | 259    | 285    | 14      | 2        | 242              | 77       |  |  |
| Porto Velho                 | 620    | 44     | 258    | 218    | 10      | 1        | 45               | 44       | 745     | 55     | 235    | 172    | 12      | 1        | 221              | 49       |  |  |
| RR                          | 98     | 20     | 8      | 36     | 4       | -        | 6                | 24       | 140     | 26     | 9      | 52     | 4       | -        | 28               | 21       |  |  |
| Boa Vista                   | 86     | 19     | 8      | 35     | 1       | -        | 6                | 17       | 127     | 23     | 9      | 48     | 1       | -        | 27               | 19       |  |  |
| AM                          | 1.781  | 316    | 409    | 592    | 99      | 4        | 78               | 283      | 1.765   | 300    | 320    | 679    | 94      | 4        | 106              | 262      |  |  |
| Manaus                      | 1.702  | 303    | 405    | 548    | 99      | 4        | 75               | 268      | 1.678   | 288    | 315    | 631    | 94      | 4        | 99               | 247      |  |  |
| BA                          | 1.656  | 613    | 47     | 559    | 13      | 2        | 216              | 206      | 1.718   | 626    | 29     | 598    | 17      | -        | 215              | 233      |  |  |
| Salvador                    | 759    | 269    | 15     | 287    | 4       | -        | 57               | 127      | 828     | 279    | 17     | 299    | 5       | -        | 82               | 146      |  |  |
| MG                          | 3.578  | 1.852  | 408    | 651    | 124     | 5        | 197              | 341      | 4.566   | 2.117  | 801    | 864    | 110     | 6        | 312              | 356      |  |  |
| Belo Horizonte              | 1.320  | 692    | 79     | 284    | 38      | 2        | 91               | 134      | 1.523   | 745    | 144    | 335    | 33      | 1        | 124              | 141      |  |  |
| RJ                          | 11.366 | 8.030  | 535    | 1.333  | 315     | 50       | 479              | 624      | 12.394  | 8.115  | 738    | 1.643  | 320     | 59       | 543              | 976      |  |  |

| Brasil e Unidades<br>Federação | 2013   |        |       |       |         |          |                  |          | 2014   |        |       |       |         |          |                  |          |
|--------------------------------|--------|--------|-------|-------|---------|----------|------------------|----------|--------|--------|-------|-------|---------|----------|------------------|----------|
|                                | Total  | Branca | Preta | Parda | Amarela | Indígena | Não Identificado | Ignorado | Total  | Branca | Preta | Parda | Amarela | Indígena | Não Identificado | Ignorado |
| Macaé                          | 820    | 560    | 31    | 173   | 12      | 10       | 34               | -        | 774    | 488    | 38    | 190   | 11      | 4        | 43               | -        |
| Rio de Janeiro                 | 8.075  | 5.838  | 352   | 866   | 207     | 36       | 362              | 414      | 8.641  | 5.992  | 548   | 1.042 | 245     | 51       | 353              | 410      |
| SP                             | 37.847 | 24.441 | 2.592 | 4.577 | 2.904   | 196      | 1.783            | 1.354    | 43.170 | 24.837 | 6.093 | 5.458 | 2.953   | 202      | 2.245            | 1.382    |
| Barueri                        | 964    | 631    | 79    | 159   | 19      | 6        | 62               | 8        | 1.149  | 631    | 271   | 167   | 21      | -        | 52               | 7        |
| Campinas                       | 1.363  | 780    | 45    | 71    | 298     | 1        | 50               | 118      | 1.529  | 801    | 152   | 107   | 267     | 3        | 84               | 115      |
| Guarulhos                      | 833    | 476    | 65    | 144   | 45      | 1        | 49               | 53       | 1.235  | 531    | 327   | 195   | 51      | 6        | 71               | 54       |
| Santo André                    | 544    | 335    | 51    | 39    | 13      | 3        | 33               | 70       | 653    | 308    | 181   | 43    | 14      | 2        | 33               | 72       |
| Santos                         | 483    | 386    | 6     | 56    | 12      | -        | 12               | 11       | 521    | 392    | 20    | 68    | 13      | -        | 17               | 11       |
| São Bernardo do Campo          | 855    | 621    | 20    | 60    | 46      | 3        | 94               | 11       | 850    | 560    | 37    | 80    | 57      | 2        | 103              | 11       |
| São José dos Campos            | 515    | 377    | 11    | 24    | 62      | 2        | 25               | 14       | 534    | 393    | 38    | 26    | 40      | 1        | 18               | 18       |
| São Paulo                      | 22.871 | 14.852 | 1.449 | 3.051 | 1.724   | 157      | 982              | 656      | 24.981 | 14.678 | 2.991 | 3.547 | 1.710   | 157      | 1.233            | 665      |
| ES                             | 691    | 355    | 39    | 188   | 17      | 1        | 31               | 60       | 809    | 395    | 51    | 241   | 18      | 2        | 33               | 69       |
| Vitória                        | 295    | 142    | 16    | 69    | 2       | 1        | 14               | 51       | 324    | 145    | 15    | 88    | 4       | 1        | 13               | 58       |
| PR                             | 9.434  | 4.425  | 2.021 | 1.099 | 220     | 71       | 1.224            | 374      | 13.740 | 5.146  | 4.433 | 1.502 | 211     | 47       | 2.017            | 384      |
| Curitiba                       | 2.709  | 1.327  | 505   | 126   | 92      | 5        | 453              | 201      | 3.859  | 1.485  | 1.223 | 186   | 99      | 12       | 662              | 192      |
| Foz do Iguaçu                  | 934    | 681    | 4     | 149   | 8       | 4        | 65               | 23       | 1.161  | 792    | 19    | 198   | 11      | 3        | 96               | 42       |
| SC                             | 6.643  | 3.025  | 1.684 | 239   | 98      | 4        | 1.408            | 185      | 12.635 | 3.929  | 5.734 | 320   | 88      | 10       | 2.364            | 190      |
| Florianópolis                  | 1.252  | 713    | 36    | 57    | 17      | 1        | 317              | 111      | 1.542  | 753    | 200   | 52    | 12      | -        | 407              | 118      |
| RS                             | 6.922  | 3.912  | 1.726 | 203   | 53      | 17       | 757              | 254      | 10.321 | 4.593  | 3.978 | 301   | 62      | 12       | 1.130            | 245      |
| Porto Alegre                   | 1.397  | 1.002  | 122   | 55    | 12      | 5        | 77               | 124      | 2.047  | 1.112  | 498   | 70    | 31      | 6        | 210              | 120      |
| MT                             | 1.541  | 256    | 649   | 411   | 7       | 1        | 125              | 92       | 2.008  | 275    | 853   | 570   | 10      | 2        | 187              | 111      |
| Cuiabá                         | 603    | 57     | 306   | 116   | 4       | -        | 53               | 67       | 958    | 66     | 427   | 287   | 4       | 1        | 95               | 78       |
| DF                             | 1.443  | 700    | 85    | 262   | 52      | 9        | 80               | 255      | 1.635  | 745    | 175   | 329   | 35      | 10       | 88               | 253      |
| Brasília                       | 1.443  | 700    | 85    | 262   | 52      | 9        | 80               | 255      | 1.635  | 745    | 175   | 329   | 35      | 10       | 88               | 253      |
| AC                             | 222    | 12     | 9     | 58    | 1       | -        | 34               | 108      | 238    | 10     | 5     | 77    | 1       | -        | 26               | 119      |
| Rio Branco                     | 210    | 10     | 8     | 52    | 1       | -        | 31               | 108      | 223    | 6      | 4     | 71    | 1       | -        | 23               | 118      |
| PI                             | 74     | 31     | -     | 20    | 6       | -        | 2                | 15       | 76     | 30     | 1     | 28    | 2       | -        | 1                | 14       |
| Teresina                       | 56     | 24     | -     | 14    | 6       | -        | 1                | 11       | 57     | 22     | 1     | 21    | 2       | -        | 1                | 10       |



| Brasil e Unidades<br>Federação | 2013  |        |       |       |         |          |                  |          | 2014  |        |       |       |         |          |                  |          |
|--------------------------------|-------|--------|-------|-------|---------|----------|------------------|----------|-------|--------|-------|-------|---------|----------|------------------|----------|
|                                | Total | Branca | Preta | Parda | Amarela | Indígena | Não Identificado | Ignorado | Total | Branca | Preta | Parda | Amarela | Indígena | Não Identificado | Ignorado |
| CE                             | 995   | 273    | 61    | 403   | 133     | -        | 62               | 63       | 1.720 | 457    | 111   | 659   | 229     | 3        | 194              | 67       |
| Fortaleza                      | 561   | 170    | 55    | 231   | 25      | -        | 39               | 41       | 718   | 222    | 94    | 289   | 12      | 2        | 55               | 44       |
| PE                             | 886   | 428    | 15    | 236   | 23      | 4        | 67               | 113      | 1.012 | 529    | 21    | 248   | 21      | 7        | 58               | 128      |
| Recife                         | 514   | 256    | 7     | 121   | 13      | 4        | 37               | 76       | 572   | 281    | 10    | 138   | 7       | 6        | 32               | 98       |
| PB                             | 266   | 69     | 10    | 76    | 2       | 1        | 22               | 86       | 295   | 97     | 14    | 74    | -       | 1        | 15               | 94       |
| Joao Pessoa                    | 185   | 46     | 6     | 50    | 2       | 1        | 15               | 65       | 203   | 71     | 10    | 50    | -       | 1        | 8                | 63       |
| AL                             | 142   | 58     | 3     | 37    | 4       | 2        | 10               | 28       | 171   | 68     | 5     | 49    | 6       | 1        | 13               | 29       |
| Maceio                         | 113   | 47     | 3     | 29    | 4       | 1        | 8                | 21       | 138   | 49     | 5     | 42    | 6       | 1        | 10               | 25       |
| SE                             | 176   | 67     | 2     | 55    | 1       | 1        | 4                | 46       | 186   | 52     | 2     | 71    | 3       | -        | 12               | 46       |
| Aracaju                        | 96    | 40     | 1     | 45    | -       | -        | 1                | 9        | 141   | 34     | 1     | 54    | 3       | -        | 4                | 45       |
| RN                             | 432   | 171    | 7     | 130   | 3       | -        | 39               | 82       | 474   | 199    | 10    | 133   | 4       | 1        | 49               | 78       |
| Natal                          | 293   | 116    | 1     | 80    | 3       | -        | 31               | 62       | 327   | 132    | 7     | 89    | 3       | 1        | 32               | 63       |
| MA                             | 196   | 87     | 4     | 60    | 2       | -        | 9                | 34       | 200   | 84     | 6     | 64    | 4       | -        | 12               | 30       |
| Sao Luis                       | 144   | 67     | 3     | 38    | 1       | -        | 7                | 28       | 155   | 67     | 4     | 47    | 3       | -        | 7                | 27       |
| PA                             | 451   | 145    | 19    | 142   | 17      | -        | 17               | 111      | 514   | 145    | 46    | 180   | 15      | 1        | 16               | 111      |
| Belem                          | 242   | 70     | 7     | 63    | 9       | -        | 9                | 84       | 235   | 68     | 6     | 62    | 8       | 1        | 8                | 82       |
| AP                             | 54    | 19     | 1     | 14    | 3       | -        | 6                | 11       | 65    | 18     | -     | 26    | 1       | -        | 8                | 12       |
| Macapa                         | 39    | 12     | -     | 11    | -       | -        | 5                | 11       | 49    | 12     | -     | 21    | -       | -        | 4                | 12       |
| MS                             | 1.407 | 502    | 298   | 362   | 26      | 2        | 159              | 58       | 1.802 | 590    | 409   | 469   | 35      | 5        | 228              | 66       |
| Campo Grande                   | 402   | 143    | 44    | 105   | 11      | -        | 66               | 33       | 495   | 176    | 35    | 141   | 17      | -        | 85               | 41       |
| GO                             | 1.090 | 379    | 178   | 250   | 22      | 4        | 179              | 78       | 1.290 | 397    | 254   | 314   | 32      | 3        | 217              | 73       |
| Goiania                        | 469   | 190    | 39    | 131   | 9       | 1        | 34               | 65       | 603   | 193    | 85    | 180   | 16      | 1        | 69               | 59       |
| TO                             | 134   | 27     | 46    | 21    | 1       | -        | 11               | 28       | 187   | 39     | 27    | 27    | 2       | -        | 39               | 53       |
| Palmas                         | 54    | 12     | 1     | 8     | 1       | -        | 7                | 25       | 114   | 14     | -     | 17    | 2       | -        | 33               | 48       |

Fonte: RAIS/M T E

**Tabela 1.10.1. Imigrantes com vínculo formal de trabalho, por cor ou raça, segundo principais grupos ocupacionais, Brasil, 2010 – 2012.**

| Grupos ocupacionais                  | 2010   |        |       |       |         |          |                  |          | 2011   |        |       |       |         |          |                  |          |
|--------------------------------------|--------|--------|-------|-------|---------|----------|------------------|----------|--------|--------|-------|-------|---------|----------|------------------|----------|
|                                      | Total  | Branca | Preta | Parda | Amarela | Indígena | Não Identificado | Ignorado | Total  | Branca | Preta | Parda | Amarela | Indígena | Não Identificado | Ignorado |
| Total                                | 54.333 | 37.619 | 1.126 | 5.393 | 2.768   | 196      | 2.426            | 4.805    | 61.432 | 41.095 | 1.545 | 6.797 | 3.630   | 236      | 3.111            | 5.018    |
| Diretores e gerentes                 | 10.454 | 8.187  | 55    | 697   | 762     | 21       | 415              | 317      | 11.614 | 8.919  | 49    | 822   | 943     | 25       | 545              | 311      |
| Prof. Ciências e intelectuais        | 15.759 | 9.504  | 210   | 1.212 | 705     | 35       | 637              | 3.456    | 16.927 | 9.997  | 200   | 1.488 | 810     | 41       | 787              | 3.604    |
| Tec. E Prof. Nível médio             | 6.452  | 4.606  | 114   | 676   | 305     | 26       | 265              | 460      | 6.943  | 4.848  | 190   | 772   | 353     | 37       | 342              | 401      |
| Trab. Apoio administrativo           | 7.263  | 5.129  | 157   | 757   | 454     | 22       | 308              | 436      | 7.784  | 5.315  | 171   | 897   | 570     | 24       | 372              | 435      |
| Trab. Serviços e vendedores          | 6.118  | 4.566  | 159   | 709   | 276     | 19       | 302              | 87       | 7.860  | 5.354  | 263   | 945   | 636     | 25       | 455              | 182      |
| Trab. qualif agrop. Caça             | 364    | 243    | 7     | 62    | 26      | 1        | 22               | 3        | 444    | 287    | 12    | 79    | 31      | -        | 33               | 2        |
| Trab. Prod. Bens e Serv. Industriais | 6.907  | 4.681  | 379   | 1.107 | 220     | 68       | 419              | 33       | 8.759  | 5.623  | 606   | 1.611 | 259     | 80       | 514              | 66       |
| Ocup. Elementares                    | 1.005  | 701    | 45    | 173   | 20      | 4        | 58               | 4        | 1.081  | 746    | 52    | 182   | 28      | 4        | 63               | 6        |
| Membros forças armadas               | -      | -      | -     | -     | -       | -        | -                | -        | 20     | 6      | 2     | 1     | -       | -        | -                | 11       |
| Ignorado                             | 11     | 2      | -     | -     | -       | -        | -                | 9        | -      | -      | -     | -     | -       | -        | -                | -        |

| Grupos ocupacionais           | 2012   |        |       |       |         |          |                  |          |
|-------------------------------|--------|--------|-------|-------|---------|----------|------------------|----------|
|                               | Total  | Branca | Preta | Parda | Amarela | Indígena | Não Identificado | Ignorado |
| Total                         | 71.553 | 45.570 | 3.949 | 8.998 | 3.867   | 293      | 4.079            | 4.797    |
| Diretores e gerentes          | 13.026 | 9.948  | 78    | 975   | 1.076   | 25       | 669              | 255      |
| Prof. Ciências e intelectuais | 18.435 | 11.010 | 222   | 1.808 | 873     | 68       | 860              | 3.594    |

|                                      |        |       |       |       |     |     |     |     |
|--------------------------------------|--------|-------|-------|-------|-----|-----|-----|-----|
| Tec. E Prof. Nível médio             | 7.803  | 5.370 | 244   | 968   | 354 | 41  | 405 | 421 |
| Trab. Apoio administrativo           | 8.715  | 5.660 | 397   | 1.146 | 676 | 23  | 452 | 361 |
| Trab. Serviços e vendedores          | 8.770  | 5.641 | 618   | 1.256 | 514 | 27  | 641 | 73  |
| Trab. qualif agrop. Caça             | 570    | 326   | 45    | 122   | 23  | 2   | 51  | 1   |
| Trab. Prod. Bens e Serv. Industriais | 12.925 | 6.782 | 2.261 | 2.509 | 315 | 103 | 898 | 57  |
| Ocup. Elementares                    | 1.252  | 812   | 83    | 213   | 35  | 3   | 100 | 6   |
| Membros forças armadas               | 57     | 21    | 1     | 1     | 1   | 1   | 3   | 29  |
| Ignorado                             | -      | -     | -     | -     | -   | -   | -   | -   |

Fonte: RAIS/M T E

**Tabela 1.10.2. Imigrantes com vínculo formal de trabalho, por cor ou raça, segundo principais grupos ocupacionais, Brasil, 2012 – 2014.**

| Grupos ocupacionais           | 2013   |        |        |        |         |          |                  |          | 2014    |        |        |        |         |          |                  |          |
|-------------------------------|--------|--------|--------|--------|---------|----------|------------------|----------|---------|--------|--------|--------|---------|----------|------------------|----------|
|                               | Total  | Branca | Preta  | Parda  | Amarela | Indígena | Não Identificado | Ignorado | Total   | Branca | Preta  | Parda  | Amarela | Indígena | Não Identificado | Ignorado |
| Total                         | 90.351 | 50.307 | 11.151 | 12.287 | 4.167   | 377      | 7.075            | 4.987    | 114.121 | 53.930 | 24.384 | 15.261 | 4.291   | 378      | 10.398           | 5.479    |
| Diretores e gerentes          | 14.549 | 10.789 | 83     | 1.245  | 1.236   | 31       | 856              | 309      | 15.006  | 10.958 | 132    | 1.335  | 1.265   | 38       | 978              | 300      |
| Prof. Ciências e intelectuais | 19.032 | 11.165 | 232    | 2.012  | 881     | 66       | 1.034            | 3.642    | 20.309  | 11.477 | 287    | 2.289  | 906     | 75       | 1.165            | 4.110    |
| Tec. E Prof. Nível médio      | 8.326  | 5.589  | 310    | 1.075  | 385     | 29       | 526              | 412      | 8.801   | 5.530  | 462    | 1.306  | 378     | 38       | 631              | 456      |
| Trab. Apoio administrativo    | 10.046 | 6.083  | 716    | 1.473  | 652     | 26       | 649              | 447      | 11.798  | 6.589  | 1.495  | 1.835  | 657     | 34       | 813              | 375      |

| Grupos ocupacionais                  | 2013   |        |       |       |         |          |                  |          | 2014   |        |        |       |         |          |                  |          |
|--------------------------------------|--------|--------|-------|-------|---------|----------|------------------|----------|--------|--------|--------|-------|---------|----------|------------------|----------|
|                                      | Total  | Branca | Preta | Parda | Amarela | Indígena | Não Identificado | Ignorado | Total  | Branca | Preta  | Parda | Amarela | Indígena | Não Identificado | Ignorado |
| Trab. Serviços e vendedores          | 11.843 | 6.585  | 1.783 | 1.717 | 532     | 30       | 1.130            | 66       | 17.586 | 7.622  | 4.782  | 2.540 | 550     | 39       | 1.961            | 92       |
| Trab. qualif. agrop. Caça            | 905    | 408    | 128   | 200   | 26      | 1        | 140              | 2        | 1.292  | 525    | 299    | 244   | 26      | 4        | 189              | 5        |
| Trab. Prod. Bens e Serv. Industriais | 24.001 | 8.744  | 7.708 | 4.304 | 398     | 187      | 2.623            | 37       | 37.251 | 10.212 | 16.586 | 5.390 | 441     | 147      | 4.420            | 55       |
| Ocup. Elementares                    | 1.540  | 922    | 189   | 259   | 44      | 7        | 115              | 4        | 1.958  | 1.001  | 338    | 320   | 51      | 3        | 237              | 8        |
| Membros forças armadas               | 109    | 22     | 2     | 2     | 13      | -        | 2                | 68       | 120    | 16     | 3      | 2     | 17      | -        | 4                | 78       |
| Ignorado                             | -      | -      | -     | -     | -       | -        | -                | -        | -      | -      | -      | -     | -       | -        | -                | -        |

Fonte: RAIS/M T E

**Tabela 1.11.1 Imigrantes com vínculo formal de trabalho, por cor ou raça, segundo tipo de vínculo empregatício, Brasil, 2010 - 2012.**

| Vínculo Empregatício | 2010   |        |       |       |         |          |                  |          | 2011   |        |       |       |         |          |                  |          |
|----------------------|--------|--------|-------|-------|---------|----------|------------------|----------|--------|--------|-------|-------|---------|----------|------------------|----------|
|                      | Total  | Branca | Preta | Parda | Amarela | Indígena | Não Identificado | Ignorado | Total  | Branca | Preta | Parda | Amarela | Indígena | Não Identificado | Ignorado |
| Total                | 54.333 | 37.619 | 1.126 | 5.393 | 2.768   | 196      | 2.426            | 4.805    | 61.432 | 41.095 | 1.545 | 6.797 | 3.630   | 236      | 3.111            | 5.018    |
| CLT U/PJ IND         | 47.591 | 36.265 | 1.073 | 5.104 | 2.636   | 188      | 2.325            | -        | 54.110 | 39.482 | 1.500 | 6.447 | 3.503   | 225      | 2.953            | -        |
| CLT U/PF IND         | 257    | 176    | 9     | 40    | 22      | 1        | 9                | -        | 251    | 188    | -     | 39    | 8       | -        | 16               | -        |
| CLT R/PJ IND         | 124    | 86     | 6     | 23    | 5       | 1        | 3                | -        | 137    | 86     | 5     | 31    | 4       | 2        | 9                | -        |
| CLT R/PF IND         | 274    | 192    | 5     | 38    | 28      | 1        | 10               | -        | 316    | 216    | 7     | 42    | 33      | 2        | 16               | -        |
| ESTATUTARIO          | 3.845  | -      | -     | -     | -       | -        | -                | 3.845    | 3.729  | -      | -     | -     | -       | -        | -                | 3.729    |
| ESTAT RGPS           | 209    | -      | -     | -     | -       | -        | -                | 209      | 552    | -      | -     | -     | -       | -        | -                | 552      |
| ESTAT N/EFET         | 751    | -      | -     | -     | -       | -        | -                | 751      | 737    | -      | -     | -     | -       | -        | -                | 737      |
| AVULSO               | 22     | 17     | -     | 5     | -       | -        | -                | -        | 21     | 14     | -     | 6     | -       | -        | 1                | -        |
| TEMPORARIO           | 135    | 89     | 4     | 32    | 4       | -        | 6                | -        | 144    | 110    | 5     | 25    | 3       | -        | 1                | -        |

| Vínculo Empregatício | 2010  |        |       |       |         |          |                  |          | 2011  |        |       |       |         |          |                  |          |
|----------------------|-------|--------|-------|-------|---------|----------|------------------|----------|-------|--------|-------|-------|---------|----------|------------------|----------|
|                      | Total | Branca | Preta | Parda | Amarela | Indígena | Não Identificado | Ignorado | Total | Branca | Preta | Parda | Amarela | Indígena | Não Identificado | Ignorado |
| APREND CONTR         | 47    | 31     | 3     | 9     | 3       | -        | 1                | -        | 85    | 53     | 3     | 17    | 9       | 1        | 2                | -        |
| CLT U/PJ DET         | 519   | 369    | 15    | 93    | 18      | 4        | 20               | -        | 680   | 487    | 10    | 116   | 31      | 3        | 33               | -        |
| CLT U/PF DET         | 2     | 2      | -     | -     | -       | -        | -                | -        | 2     | 2      | -     | -     | -       | -        | -                | -        |
| CLT R/PJ DET         | 5     | 3      | 1     | 1     | -       | -        | -                | -        | 4     | 1      | 1     | 1     | 1       | -        | -                | -        |
| CLT R/PF DET         | 5     | 1      | -     | 2     | 2       | -        | -                | -        | 7     | 1      | -     | 4     | 2       | -        | -                | -        |
| DIRETOR              | 282   | 215    | 2     | 11    | 42      | -        | 12               | -        | 256   | 208    | 1     | 8     | 29      | -        | 10               | -        |
| CONT PRZ DET         | 83    | 53     | 5     | 17    | 5       | -        | 3                | -        | 86    | 52     | 3     | 20    | 6       | 1        | 4                | -        |
| CONT TMP DET         | 41    | 22     | -     | 3     | 1       | -        | 15               | -        | 159   | 100    | 9     | 15    | 1       | 1        | 33               | -        |
| CONT LEI EST         | 22    | 15     | -     | -     | -       | 1        | 6                | -        | 35    | 17     | -     | 1     | -       | 1        | 16               | -        |
| CONT LEI MUN         | 119   | 83     | 3     | 15    | 2       | -        | 16               | -        | 121   | 78     | 1     | 25    | -       | -        | 17               | -        |

| Vínculo Empregatício | 2012   |        |       |       |         |          |                  |          |
|----------------------|--------|--------|-------|-------|---------|----------|------------------|----------|
|                      | Total  | Branca | Preta | Parda | Amarela | Indígena | Não Identificado | Ignorado |
| Total                | 71.553 | 45.570 | 3.949 | 8.998 | 3.867   | 293      | 4.079            | 4.797    |
| CLT U/PJ IND         | 63.940 | 43.686 | 3.796 | 8.584 | 3.731   | 278      | 3.865            | -        |
| CLT U/PF IND         | 318    | 213    | 9     | 57    | 9       | 1        | 29               | -        |
| CLT R/PJ IND         | 172    | 92     | 20    | 46    | 2       | -        | 12               | -        |
| CLT R/PF IND         | 393    | 257    | 16    | 65    | 27      | 2        | 26               | -        |
| ESTATUTARIO          | 3.972  | -      | -     | -     | -       | -        | -                | 3.972    |
| ESTAT RGPS           | 243    | -      | -     | -     | -       | -        | -                | 243      |
| ESTAT N/EFET         | 582    | -      | -     | -     | -       | -        | -                | 582      |
| AVULSO               | 15     | 8      | -     | 7     | -       | -        | -                | -        |
| TEMPORARIO           | 265    | 146    | 63    | 44    | 2       | -        | 10               | -        |
| APREND CONTR         | 119    | 74     | 3     | 29    | 7       | -        | 6                | -        |
| CLT U/PJ DET         | 758    | 561    | 22    | 94    | 41      | 7        | 33               | -        |
| CLT U/PF DET         | 10     | 7      | -     | 1     | -       | -        | 2                | -        |
| CLT R/PJ DET         | 4      | 2      | 1     | -     | 1       | -        | -                | -        |
| CLT R/PF DET         | 14     | 5      | -     | 7     | 1       | -        | 1                | -        |

| Vínculo Empregatício | 2012  |        |       |       |         |          |                  |          |
|----------------------|-------|--------|-------|-------|---------|----------|------------------|----------|
|                      | Total | Branca | Preta | Parda | Amarela | Indígena | Não Identificado | Ignorado |
| DIRETOR              | 271   | 208    | -     | 14    | 35      | -        | 14               | -        |
| CONT PRZ DET         | 139   | 103    | 6     | 16    | 9       | -        | 5                | -        |
| CONT TMP DET         | 195   | 118    | 11    | 12    | 1       | 5        | 48               | -        |
| CONT LEI EST         | 36    | 20     | -     | 3     | 1       | -        | 12               | -        |
| CONT LEI MUN         | 107   | 70     | 2     | 19    | -       | -        | 16               | -        |

Fonte: RAIS/ M T E

**Tabela 1.11.2. Imigrantes com vínculo formal de trabalho, por cor ou raça, segundo tipo de vínculo empregatício, Brasil, 2013 - 2014.**

| Vínculo Empregatício | 2013   |        |        |        |         |          |                  |          | 2014    |        |        |        |         |          |                  |          |
|----------------------|--------|--------|--------|--------|---------|----------|------------------|----------|---------|--------|--------|--------|---------|----------|------------------|----------|
|                      | Total  | Branca | Preta  | Parda  | Amarela | Indígena | Não Identificado | Ignorado | Total   | Branca | Preta  | Parda  | Amarela | Indígena | Não Identificado | Ignorado |
| Total                | 90.351 | 50.307 | 11.151 | 12.287 | 4.167   | 377      | 7.075            | 4.987    | 114.121 | 53.930 | 24.384 | 15.261 | 4.291   | 378      | 10.398           | 5.479    |
| CLT U/PJ IND         | 81.726 | 48.138 | 10.781 | 11.692 | 3.970   | 357      | 6.788            | -        | 104.408 | 51.610 | 23.757 | 14.584 | 4.151   | 363      | 9.943            | -        |
| CLT U/PF IND         | 403    | 227    | 19     | 81     | 13      | 2        | 61               | -        | 503     | 240    | 81     | 82     | 10      | -        | 90               | -        |
| CLT R/PJ IND         | 222    | 104    | 35     | 65     | 6       | 3        | 9                | -        | 325     | 120    | 106    | 77     | 7       | 1        | 14               | -        |
| CLT R/PF IND         | 557    | 301    | 49     | 128    | 33      | -        | 46               | -        | 627     | 361    | 40     | 143    | 32      | 2        | 49               | -        |
| ESTATUTARIO          | 4.125  | -      | -      | -      | -       | -        | -                | 4.125    | 4.690   | -      | -      | -      | -       | -        | -                | 4.690    |
| ESTAT RGPS           | 208    | -      | -      | -      | -       | -        | -                | 208      | 201     | -      | -      | -      | -       | -        | -                | 201      |
| ESTAT N/EFET         | 654    | -      | -      | -      | -       | -        | -                | 654      | 588     | -      | -      | -      | -       | -        | -                | 588      |
| AVULSO               | 35     | 13     | 13     | 8      | -       | -        | 1                | -        | 90      | 17     | 60     | 9      | -       | -        | 4                | -        |
| TEMPORARIO           | 364    | 145    | 150    | 44     | 4       | 2        | 19               | -        | 353     | 177    | 116    | 40     | -       | -        | 20               | -        |
| APREND CONTR         | 173    | 100    | 9      | 52     | 8       | -        | 4                | -        | 222     | 118    | 8      | 71     | 14      | -        | 11               | -        |
| CLT U/PJ DET         | 996    | 675    | 63     | 125    | 75      | 9        | 49               | -        | 1.199   | 723    | 148    | 149    | 40      | 6        | 133              | -        |
| CLT U/PF DET         | 5      | 2      | 2      | 1      | -       | -        | -                | -        | 5       | 4      | -      | -      | -       | -        | 1                | -        |
| CLT R/PJ DET         | 8      | 2      | 2      | 2      | 2       | -        | -                | -        | 44      | 12     | 30     | 1      | 1       | -        | -                | -        |
| CLT R/PF DET         | 19     | 6      | 1      | 6      | -       | -        | 6                | -        | 25      | 5      | 1      | 6      | -       | 1        | 12               | -        |
| DIRETOR              | 279    | 212    | 1      | 15     | 36      | -        | 15               | -        | 246     | 199    | 1      | 16     | 20      | -        | 10               | -        |
| CONT PRZ DET         | 267    | 205    | 11     | 20     | 16      | -        | 15               | -        | 241     | 163    | 20     | 30     | 12      | 2        | 14               | -        |

| Vínculo Empregatício | 2013  |        |       |       |         |          |                  |          | 2014  |        |       |       |         |          |                  |          |
|----------------------|-------|--------|-------|-------|---------|----------|------------------|----------|-------|--------|-------|-------|---------|----------|------------------|----------|
|                      | Total | Branca | Preta | Parda | Amarela | Indígena | Não Identificado | Ignorado | Total | Branca | Preta | Parda | Amarela | Indígena | Não Identificado | Ignorado |
| CONT TMP DET         | 184   | 105    | 11    | 22    | 3       | 3        | 40               | -        | 181   | 105    | 12    | 27    | 1       | 2        | 34               | -        |
| CONT LEI EST         | 11    | 7      | -     | 1     | -       | -        | 3                | -        | 49    | 14     | 1     | 2     | -       | 1        | 31               | -        |
| CONT LEI MUN         | 115   | 65     | 4     | 25    | 1       | 1        | 19               | -        | 124   | 62     | 3     | 24    | 3       | -        | 32               | -        |

Fonte: RAIS/ M T E

**Tabela 1.12. Imigrantes com vínculo formal de trabalho, por cor ou raça, segundo grau de instrução, Brasil, 2010 e 2014**

| Grau de Instrução                                | 2010   |        |       |       |         |          |                  |          | 2014    |        |        |        |         |          |                  |          |
|--|--------|--------|-------|-------|---------|----------|------------------|----------|---------|--------|--------|--------|---------|----------|------------------|----------|
|  | Total  | Branca | Preta | Parda | Amarela | Indígena | Não Identificado | Ignorado | Total   | Branca | Preta  | Parda  | Amarela | Indígena | Não Identificado | Ignorado |
| Total  | 54.333 | 37.619 | 1.126 | 5.393 | 2.768   | 196      | 2.426            | 4.805    | 114.121 | 53.930 | 24.384 | 15.261 | 4.291   | 378      | 10.398           | 5.479    |
| ANALFABETO                                       | 49     | 25     | 5     | 13    | 3       | -        | 2                | 1        | 1.260   | 82     | 1.024  | 56     | 4       | 3        | 90               | 1        |
| Até o 5ª ano incompleto do ensino fundamental    | 542    | 314    | 76    | 82    | 31      | 5        | 25               | 9        | 3.290   | 648    | 1.895  | 352    | 38      | 7        | 334              | 16       |
| 5ª ano completo do ensino fundamental            | 923    | 667    | 56    | 96    | 55      | 6        | 30               | 13       | 2.798   | 835    | 1.429  | 288    | 56      | 11       | 170              | 9        |
| Do 6ª ao 9ª ano incompleto do ensino fundamental | 1.294  | 960    | 42    | 181   | 39      | 6        | 44               | 22       | 7.169   | 1.706  | 3.671  | 1.040  | 71      | 21       | 643              | 17       |
| ENSINO FUNDAMENTAL COMPLETO                      | 3.323  | 2.415  | 132   | 413   | 140     | 30       | 128              | 65       | 11.874  | 4.224  | 4.695  | 1.557  | 196     | 44       | 1.101            | 57       |

| Grau de Instrução            | 2010   |        |       |       |         |          |                  |          | 2014   |        |       |       |         |          |                  |          |
|------------------------------|--------|--------|-------|-------|---------|----------|------------------|----------|--------|--------|-------|-------|---------|----------|------------------|----------|
|                              | Total  | Branca | Preta | Parda | Amarela | Indígena | Não Identificado | Ignorado | Total  | Branca | Preta | Parda | Amarela | Indígena | Não Identificado | Ignorado |
| Ensino médio incompleto      | 2.015  | 1.452  | 70    | 255   | 104     | 13       | 106              | 15       | 6.842  | 2.462  | 2.668 | 922   | 206     | 29       | 532              | 23       |
| Ensino médio completo        | 14.089 | 9.978  | 346   | 1.880 | 668     | 58       | 765              | 394      | 36.092 | 15.976 | 7.611 | 6.135 | 1.019   | 113      | 4.864            | 374      |
| Educação superior incompleta | 2.529  | 1.891  | 69    | 275   | 149     | 6        | 80               | 59       | 3.385  | 2.039  | 390   | 502   | 153     | 11       | 242              | 48       |
| Educação superior completa   | 27.705 | 18.851 | 297   | 2.068 | 1.536   | 65       | 1.205            | 3.683    | 38.077 | 24.100 | 935   | 4.127 | 2.491   | 125      | 2.303            | 3.996    |
| Mestrado                     | 816    | 598    | 23    | 69    | 35      | 3        | 23               | 65       | 1.680  | 1.191  | 37    | 187   | 41      | 5        | 80               | 139      |
| Doutorado                    | 1.048  | 468    | 10    | 61    | 8       | 4        | 18               | 479      | 1.654  | 667    | 29    | 95    | 16      | 9        | 39               | 799      |

Fonte: RAIS/MTE

**Tabela 1.13.1. Imigrantes com vínculo formal de trabalho, por cor ou raça, segundo faixas de renda (sm), Brasil, 2010 – 2012.**

| Renda (SM) | 2010   |        |       |       |         |          |                  |          | 2011   |        |       |       |         |          |                  |          |
|------------|--------|--------|-------|-------|---------|----------|------------------|----------|--------|--------|-------|-------|---------|----------|------------------|----------|
|            | Total  | Branca | Preta | Parda | Amarela | Indígena | Não Identificado | Ignorado | Total  | Branca | Preta | Parda | Amarela | Indígena | Não Identificado | Ignorado |
| Total      | 54.333 | 37.619 | 1.126 | 5.393 | 2.768   | 196      | 2.426            | 4.805    | 61.432 | 41.095 | 1.545 | 6.797 | 3.630   | 236      | 3.111            | 5.018    |
| < 1        | 926    | 694    | 25    | 135   | 27      | 3        | 36               | 6        | 1.112  | 746    | 30    | 219   | 37      | 6        | 64               | 10       |
| 1 --2      | 11.388 | 7.909  | 471   | 1.630 | 472     | 53       | 654              | 199      | 14.801 | 9.433  | 802   | 2.287 | 901     | 83       | 921              | 374      |
| 2 --3      | 6.313  | 4.444  | 225   | 826   | 256     | 35       | 291              | 236      | 7.311  | 4.913  | 303   | 1.051 | 340     | 32       | 401              | 271      |
| 3 --5      | 6.094  | 4.253  | 105   | 682   | 307     | 25       | 230              | 492      | 6.396  | 4.388  | 133   | 774   | 344     | 28       | 308              | 421      |
| 5 --10     | 8.127  | 5.499  | 100   | 768   | 584     | 23       | 312              | 841      | 8.453  | 5.557  | 86    | 804   | 773     | 28       | 369              | 836      |
| 10 --20    | 8.886  | 5.766  | 92    | 687   | 452     | 33       | 335              | 1.521    | 9.273  | 5.960  | 79    | 793   | 495     | 30       | 404              | 1.512    |
| 20 --      | 10.742 | 7.638  | 77    | 503   | 608     | 20       | 492              | 1.404    | 11.823 | 8.374  | 72    | 651   | 680     | 22       | 554              | 1.470    |
| S/ remun.  | 1.857  | 1.416  | 31    | 162   | 62      | 4        | 76               | 106      | 2.263  | 1.724  | 40    | 218   | 60      | 7        | 90               | 124      |



| 2012   |        |       |       |         |          |                  |          |
|--------|--------|-------|-------|---------|----------|------------------|----------|
| Total  | Branca | Preta | Parda | Amarela | Indígena | Não Identificado | Ignorado |
| 71.553 | 45.570 | 3.949 | 8.998 | 3.867   | 293      | 4.079            | 4.797    |
| 1.329  | 898    | 67    | 229   | 34      | 4        | 82               | 15       |
| 19.481 | 10.989 | 2.473 | 3.413 | 871     | 107      | 1.425            | 203      |
| 8.970  | 5.587  | 822   | 1.417 | 321     | 43       | 588              | 192      |
| 7.244  | 4.848  | 236   | 933   | 391     | 22       | 405              | 409      |
| 9.416  | 6.113  | 117   | 962   | 923     | 37       | 435              | 829      |
| 10.792 | 6.741  | 69    | 959   | 512     | 37       | 434              | 2.040    |
| 11.947 | 8.753  | 105   | 802   | 696     | 31       | 589              | 971      |
| 2.374  | 1.641  | 60    | 283   | 119     | 12       | 121              | 138      |

Fonte: RAIS/MTE

**Tabela 1.13.2. Imigrantes com vínculo formal de trabalho, por cor ou raça, segundo faixas de renda (sm), Brasil, 2013 – 2014.**

| Renda (SM) | 2013   |        |        |        |         |          |                  |          | 2014    |        |        |        |         |          |                  |          |
|------------|--------|--------|--------|--------|---------|----------|------------------|----------|---------|--------|--------|--------|---------|----------|------------------|----------|
|            | Total  | Branca | Preta  | Parda  | Amarela | Indígena | Não Identificado | Ignorado | Total   | Branca | Preta  | Parda  | Amarela | Indígena | Não Identificado | Ignorado |
| Total      | 90.351 | 50.307 | 11.151 | 12.287 | 4.167   | 377      | 7.075            | 4.987    | 114.121 | 53.930 | 24.384 | 15.261 | 4.291   | 378      | 10.398           | 5.479    |
| 1          | 1.543  | 970    | 99     | 297    | 37      | 5        | 132              | 3        | 1.968   | 1.075  | 233    | 375    | 44      | 6        | 226              | 9        |
| 1 --2      | 30.172 | 13.353 | 7.251  | 5.125  | 938     | 171      | 3.149            | 185      | 44.226  | 15.149 | 16.026 | 6.755  | 952     | 144      | 5.006            | 194      |
| 2 --3      | 13.117 | 6.405  | 2.640  | 2.093  | 352     | 69       | 1.320            | 238      | 19.473  | 7.570  | 6.250  | 2.776  | 404     | 75       | 2.171            | 227      |
| 3 --5      | 8.631  | 5.291  | 727    | 1.266  | 399     | 29       | 518              | 401      | 9.991   | 5.654  | 1.080  | 1.492  | 429     | 35       | 779              | 522      |
| 5 --10     | 10.202 | 6.508  | 141    | 1.147  | 1.000   | 28       | 498              | 880      | 10.656  | 6.566  | 193    | 1.327  | 962     | 19       | 585              | 1.004    |
| 10 --20    | 11.292 | 6.981  | 93     | 1.121  | 564     | 38       | 550              | 1.945    | 11.669  | 7.064  | 101    | 1.188  | 602     | 43       | 652              | 2.019    |
| 20 --      | 12.722 | 9.015  | 91     | 890    | 748     | 30       | 750              | 1.198    | 12.794  | 8.823  | 100    | 926    | 738     | 47       | 762              | 1.398    |
| S/ remun.  | 2.672  | 1.784  | 109    | 348    | 129     | 7        | 158              | 137      | 3.344   | 2.029  | 401    | 422    | 160     | 9        | 217              | 106      |

Fonte: RAIS/MTE

**Tabela 1.14.1. Imigrantes com vínculo formal de trabalho, por cor ou raça, segundo faixas de horas semanais contratadas, Brasil, 2010 – 2012.**

| Faixa de horas<br>semanais contratadas | 2010   |        |       |       |         |          |                  |          | 2011   |        |       |       |         |          |                  |          |
|--|--------|--------|-------|-------|---------|----------|------------------|----------|--------|--------|-------|-------|---------|----------|------------------|----------|
|  | Total  | Branca | Preta | Parda | Amarela | Indígena | Não Identificado | Ignorado | Total  | Branca | Preta | Parda | Amarela | Indígena | Não Identificado | Ignorado |
| Total                                  | 54.333 | 37.619 | 1.126 | 5.393 | 2.768   | 196      | 2.426            | 4.805    | 61.432 | 41.095 | 1.545 | 6.797 | 3.630   | 236      | 3.111            | 5.018    |
| < 15                                   | 1.832  | 1.436  | 38    | 173   | 63      | 8        | 71               | 43       | 1.947  | 1.477  | 38    | 238   | 59      | 1        | 94               | 40       |
| 15 --20                                | 441    | 307    | 8     | 52    | 8       | -        | 17               | 49       | 477    | 343    | 14    | 58    | 11      | -        | 17               | 34       |
| 20 --30                                | 2.140  | 1.226  | 24    | 187   | 68      | 3        | 100              | 532      | 2.118  | 1.286  | 31    | 187   | 75      | 6        | 129              | 404      |
| 30 --40                                | 3.573  | 2.178  | 72    | 329   | 92      | 15       | 96               | 791      | 3.735  | 2.238  | 66    | 390   | 110     | 15       | 123              | 793      |
| 40 --45                                | 46.347 | 32.472 | 984   | 4.652 | 2.537   | 170      | 2.142            | 3.390    | 53.155 | 35.751 | 1.396 | 5.924 | 3.375   | 214      | 2.748            | 3.747    |

| 2012   |        |       |       |         |          |                  |          |
|--------|--------|-------|-------|---------|----------|------------------|----------|
| Total  | Branca | Preta | Parda | Amarela | Indígena | Não Identificado | Ignorado |
| 71.553 | 45.570 | 3.949 | 8.998 | 3.867   | 293      | 4.079            | 4.797    |
| 2.129  | 1.528  | 42    | 263   | 58      | 10       | 124              | 104      |
| 485    | 343    | 7     | 63    | 7       | 1        | 26               | 38       |
| 2.360  | 1.404  | 35    | 229   | 63      | 7        | 147              | 475      |
| 4.064  | 2.408  | 113   | 548   | 137     | 22       | 135              | 701      |
| 62.515 | 39.887 | 3.752 | 7.895 | 3.602   | 253      | 3.647            | 3.479    |

Fonte: RAIS/MTE

**Tabela 1.14.2. Imigrantes com vínculo formal de trabalho, por cor ou raça, segundo faixas de horas semanais contratadas, Brasil, 2013 – 2014.**

| Faixa de horas<br>semanais contratadas | 2013   |        |        |        |         |          |                  |          | 2014    |        |        |        |         |          |                  |          |
|--|--------|--------|--------|--------|---------|----------|------------------|----------|---------|--------|--------|--------|---------|----------|------------------|----------|
|  | Total  | Branca | Preta  | Parda  | Amarela | Indígena | Não Identificado | Ignorado | Total   | Branca | Preta  | Parda  | Amarela | Indígena | Não Identificado | Ignorado |
| Total                                  | 90.351 | 50.307 | 11.151 | 12.287 | 4.167   | 377      | 7.075            | 4.987    | 114.121 | 53.930 | 24.384 | 15.261 | 4.291   | 378      | 10.398           | 5.479    |
| < 15                                   | 2.217  | 1.646  | 38     | 290    | 54      | 5        | 128              | 56       | 2.311   | 1.649  | 40     | 346    | 53      | 7        | 148              | 68       |
| 15 --20                                | 506    | 360    | 9      | 53     | 9       | 4        | 33               | 38       | 542     | 384    | 12     | 58     | 12      | 2        | 41               | 33       |
| 20 --30                                | 2.552  | 1.464  | 64     | 288    | 63      | 6        | 164              | 503      | 2.680   | 1.481  | 60     | 333    | 59      | 7        | 224              | 516      |
| 30 --40                                | 4.494  | 2.562  | 178    | 625    | 136     | 17       | 208              | 768      | 5.287   | 2.653  | 370    | 760    | 151     | 16       | 278              | 1.059    |
| 40 --45                                | 80.582 | 44.275 | 10.862 | 11.031 | 3.905   | 345      | 6.542            | 3.622    | 103.301 | 47.763 | 23.902 | 13.764 | 4.016   | 346      | 9.707            | 3.803    |

Fonte: RAIS/MTE

**Tabela 1.15.1. Imigrantes com vínculo formal de trabalho, por cor ou raça, segundo tempo de chegada, Brasil 2010 – 2012.**

| Tempo de chegada no Brasil | 2010   |        |       |       |         |          |                  |          | 2011   |        |       |       |         |          |                  |          |
|----------------------------|--------|--------|-------|-------|---------|----------|------------------|----------|--------|--------|-------|-------|---------|----------|------------------|----------|
|                            | Total  | Branca | Preta | Parda | Amarela | Indígena | Não Identificado | Ignorado | Total  | Branca | Preta | Parda | Amarela | Indígena | Não Identificado | Ignorado |
| Total                      | 54.333 | 37.619 | 1.126 | 5.393 | 2.768   | 196      | 2.426            | 4.805    | 61.432 | 41.095 | 1.545 | 6.797 | 3.630   | 236      | 3.111            | 5.018    |
| < 1                        | 4.851  | 3.420  | 147   | 563   | 305     | 14       | 333              | 69       | 6.512  | 4.119  | 468   | 889   | 499     | 26       | 440              | 71       |
| 1 a 2 anos                 | 7.214  | 4.914  | 285   | 862   | 488     | 30       | 463              | 172      | 8.951  | 5.980  | 301   | 1.176 | 688     | 41       | 622              | 143      |
| 3 a 4 anos                 | 3.912  | 2.861  | 76    | 429   | 176     | 18       | 180              | 172      | 5.300  | 3.567  | 107   | 718   | 436     | 27       | 291              | 154      |
| 5 ou mais anos             | 38.356 | 26.424 | 618   | 3.539 | 1.799   | 134      | 1.450            | 4.392    | 38.200 | 26.133 | 530   | 3.729 | 1.980   | 135      | 1.647            | 4.046    |
| Ignorado                   | -      | -      | -     | -     | -       | -        | -                | -        | 2.469  | -      | 139   | 285   | 27      | 7        | 111              | 604      |

| Tempo de chegada no Brasil | 2012   |        |       |       |         |          |                  |          |
|----------------------------|--------|--------|-------|-------|---------|----------|------------------|----------|
|                            | Total  | Branca | Preta | Parda | Amarela | Indígena | Não Identificado | Ignorado |
| Total                      | 71.553 | 45.570 | 3.949 | 8.998 | 3.867   | 293      | 4.079            | 4.797    |
| < 1                        | 10.818 | 5.799  | 1.801 | 1.629 | 672     | 29       | 830              | 58       |
| 1 a 2 anos                 | 13.210 | 8.174  | 1.174 | 1.831 | 834     | 71       | 946              | 180      |
| 3 a 4 anos                 | 6.303  | 4.131  | 231   | 955   | 377     | 39       | 382              | 188      |
| 5 ou mais anos             | 41.222 | 27.466 | 743   | 4.583 | 1.984   | 154      | 1.921            | 4.371    |
| Ignorado                   | -      | -      | -     | -     | -       | -        | -                | -        |

Fonte: RAIS/MTE

**Tabela 1.15.2. Imigrantes com vínculo formal de trabalho, por cor ou raça, segundo tempo de chegada, Brasil 2013 – 2014.**

| Tempo de chegada no Brasil | 2013   |        |        |        |         |          |                  |          | 2014    |        |        |        |         |          |                  |          |
|----------------------------|--------|--------|--------|--------|---------|----------|------------------|----------|---------|--------|--------|--------|---------|----------|------------------|----------|
|                            | Total  | Branca | Preta  | Parda  | Amarela | Indígena | Não Identificado | Ignorado | Total   | Branca | Preta  | Parda  | Amarela | Indígena | Não Identificado | Ignorado |
| Total                      | 90.351 | 50.307 | 11.151 | 12.287 | 4.167   | 377      | 7.075            | 4.987    | 114.121 | 53.930 | 24.384 | 15.261 | 4.291   | 378      | 10.398           | 5.479    |
| < 1                        | 19.730 | 6.859  | 7.005  | 2.601  | 623     | 98       | 2.451            | 93       | 25.576  | 7.201  | 11.702 | 3.020  | 608     | 50       | 2.905            | 90       |
| 1 a 2 anos                 | 19.051 | 10.222 | 2.852  | 2.995  | 1.076   | 69       | 1.638            | 199      | 31.524  | 11.958 | 10.097 | 4.352  | 1.071   | 107      | 3.716            | 223      |
| 3 a 4 anos                 | 7.876  | 4.978  | 388    | 1.298  | 379     | 46       | 582              | 205      | 10.656  | 5.874  | 1.215  | 1.790  | 465     | 36       | 1.027            | 249      |
| 5 ou mais anos             | 43.694 | 28.248 | 906    | 5.393  | 2.089   | 164      | 2.404            | 4.490    | 46.365  | 28.897 | 1.370  | 6.099  | 2.147   | 185      | 2.750            | 4.917    |
| Ignorado                   | -      | -      | -      | -      | -       | -        | -                | -        | -       | -      | -      | -      | -       | -        | -                | -        |

Fonte: RAIS/MTE

**Tabela 1.16.1. Imigrantes com vínculo formal de trabalho, por cor ou raça, segundo faixas de renda (R\$), Brasil, 2010 - 2012.**

| Renda (R\$)  | 2010   |        |       |       |         |          |                  |          | 2011   |        |       |       |         |          |                  |          |
|--------------|--------|--------|-------|-------|---------|----------|------------------|----------|--------|--------|-------|-------|---------|----------|------------------|----------|
|              | Total  | Branca | Preta | Parda | Amarela | Indígena | Não Identificado | Ignorado | Total  | Branca | Preta | Parda | Amarela | Indígena | Não Identificado | Ignorado |
| Total        | 54.333 | 37.619 | 1.126 | 5.393 | 2.768   | 196      | 2.426            | 4.805    | 61.432 | 41.095 | 1.545 | 6.797 | 3.630   | 236      | 3.111            | 5.018    |
| < 724        | 5.776  | 4.032  | 218   | 879   | 217     | 18       | 322              | 90       | 5.755  | 3.527  | 327   | 992   | 361     | 24       | 327              | 197      |
| 724 --1448   | 11.961 | 8.392  | 477   | 1.608 | 495     | 67       | 618              | 304      | 15.410 | 10.157 | 742   | 2.265 | 822     | 84       | 957              | 383      |
| 1448 --2172  | 5.221  | 3.680  | 97    | 578   | 257     | 26       | 211              | 372      | 5.885  | 4.065  | 162   | 778   | 285     | 30       | 304              | 261      |
| 2172 --3620  | 5.766  | 3.922  | 80    | 606   | 383     | 18       | 218              | 539      | 6.034  | 3.951  | 74    | 656   | 518     | 25       | 246              | 564      |
| 3620 --7240  | 8.406  | 5.685  | 104   | 724   | 497     | 29       | 336              | 1.031    | 8.459  | 5.671  | 86    | 783   | 607     | 29       | 394              | 889      |
| 7240 --14480 | 8.628  | 5.401  | 73    | 535   | 466     | 19       | 310              | 1.824    | 9.506  | 5.869  | 65    | 710   | 464     | 24       | 373              | 2.001    |
| 14480 --     | 6.718  | 5.091  | 46    | 301   | 391     | 15       | 335              | 539      | 8.120  | 6.131  | 49    | 395   | 513     | 13       | 420              | 599      |
| S/ remun.    | 1.857  | 1.416  | 31    | 162   | 62      | 4        | 76               | 106      | 2.263  | 1.724  | 40    | 218   | 60      | 7        | 90               | 124      |

| Renda (R\$)  | 2012   |        |       |       |         |          |                  |          |
|--------------|--------|--------|-------|-------|---------|----------|------------------|----------|
|              | Total  | Branca | Preta | Parda | Amarela | Indígena | Não Identificado | Ignorado |
| Total        | 71.553 | 45.570 | 3.949 | 8.998 | 3.867   | 293      | 4.079            | 4.797    |
| < 724        | 3.772  | 2.233  | 259   | 802   | 170     | 16       | 253              | 39       |
| 724 --1448   | 20.806 | 11.924 | 2.691 | 3.452 | 867     | 112      | 1.516            | 244      |
| 1448 --2172  | 7.690  | 4.983  | 517   | 1.161 | 312     | 37       | 459              | 221      |
| 2172 --3620  | 6.852  | 4.479  | 164   | 801   | 532     | 17       | 373              | 486      |
| 3620 --7240  | 9.402  | 6.279  | 104   | 944   | 758     | 36       | 424              | 857      |
| 7240 --14480 | 10.776 | 6.622  | 71    | 943   | 530     | 41       | 415              | 2.154    |
| 14480 --     | 9.881  | 7.409  | 83    | 612   | 579     | 22       | 518              | 658      |
| S/ remun.    | 2.374  | 1.641  | 60    | 283   | 119     | 12       | 121              | 138      |

Fonte: RAIS/MTE

**Tabela 1.16.2. Imigrantes com vínculo formal de trabalho, por cor ou raça, segundo faixas de renda (R\$), Brasil, 2013 - 2014.**

| Renda (R\$)<br>Total | 2013   |        |        |        |         |          |                  |          | 2014    |        |        |        |         |          |                  |          |
|----------------------|--------|--------|--------|--------|---------|----------|------------------|----------|---------|--------|--------|--------|---------|----------|------------------|----------|
|                      | Total  | Branca | Preta  | Parda  | Amarela | Indígena | Não Identificado | Ignorado | Total   | Branca | Preta  | Parda  | Amarela | Indígena | Não Identificado | Ignorado |
| < 724                | 90.351 | 50.307 | 11.151 | 12.287 | 4.167   | 377      | 7.075            | 4.987    | 114.121 | 53.930 | 24.384 | 15.261 | 4.291   | 378      | 10.398           | 5.479    |
| 724 --1448           | 2.595  | 1.514  | 191    | 552    | 70      | 12       | 238              | 18       | 1.968   | 1.075  | 233    | 375    | 44      | 6        | 226              | 9        |
| 1448 --2172          | 32.018 | 14.042 | 7.884  | 5.306  | 971     | 185      | 3.421            | 209      | 44.226  | 15.149 | 16.026 | 6.755  | 952     | 144      | 5.006            | 194      |
| 2172 --3620          | 11.594 | 5.961  | 2.099  | 1.879  | 336     | 54       | 1.024            | 241      | 19.473  | 7.570  | 6.250  | 2.776  | 404     | 75       | 2.171            | 227      |
| 3620 --7240          | 8.263  | 5.116  | 570    | 1.174  | 464     | 26       | 481              | 432      | 9.991   | 5.654  | 1.080  | 1.492  | 429     | 35       | 779              | 522      |
| 7240 --14480         | 10.166 | 6.560  | 125    | 1.134  | 935     | 28       | 515              | 869      | 10.656  | 6.566  | 193    | 1.327  | 962     | 19       | 585              | 1.004    |
| 14480 --             | 11.459 | 6.950  | 91     | 1.096  | 561     | 36       | 553              | 2.172    | 11.669  | 7.064  | 101    | 1.188  | 602     | 43       | 652              | 2.019    |
| S/ remun.            | 11.584 | 8.380  | 82     | 798    | 701     | 29       | 685              | 909      | 12.794  | 8.823  | 100    | 926    | 738     | 47       | 762              | 1.398    |

Fonte: RAIS/MTE

**Tabela 1.17.1. Imigrantes com vínculo formal de trabalho, por nacionalidade, segundo Unidades Federativas, Brasil, 2010.**

| Nacionalidade           | 2010   |        |       |       |       |       |       |     |       |     |     |     |     |     |     |     |     |                              |  |
|-------------------------|--------|--------|-------|-------|-------|-------|-------|-----|-------|-----|-----|-----|-----|-----|-----|-----|-----|------------------------------|--|
|                         | Total  | SP     | RJ    | PR    | RS    | SC    | MG    | AM  | BA    | MT  | DF  | MS  | GO  | CE  | PE  | RO  | ES  | Outras Unidades da Federação |  |
| Total                   | 54.333 | 26.358 | 8.589 | 3.519 | 3.435 | 2.496 | 2.182 | 915 | 1.193 | 342 | 986 | 663 | 415 | 383 | 557 | 294 | 454 | 1.552                        |  |
| AMÉRICA DO NORTE        |        |        |       |       |       |       |       |     |       |     |     |     |     |     |     |     |     |                              |  |
| Norte-Americana         | 1.756  | 825    | 379   | 73    | 56    | 24    | 107   | 14  | 71    | 4   | 80  | 1   | 16  | 12  | 23  | 3   | 24  | 44                           |  |
| Canadense               | 233    | 100    | 53    | 14    | 10    | 5     | 18    | -   | 7     | 1   | 7   | 1   | 3   | 1   | 4   | 1   | 2   | 6                            |  |
| AMÉRICA LATINA E CARIBE |        |        |       |       |       |       |       |     |       |     |     |     |     |     |     |     |     |                              |  |
| Haitiana                | -      | -      | -     | -     | -     | -     | -     | -   | -     | -   | -   | -   | -   | -   | -   | -   | -   | -                            |  |
| Boliviana               | 3.098  | 2.080  | 190   | 68    | 58    | 65    | 75    | 32  | 45    | 52  | 24  | 44  | 35  | 11  | 20  | 162 | 26  | 111                          |  |
| Argentina               | 4.919  | 2.117  | 701   | 391   | 459   | 564   | 188   | 26  | 132   | 26  | 54  | 24  | 33  | 26  | 33  | 8   | 46  | 91                           |  |
| Equatoriana             | -      | -      | -     | -     | -     | -     | -     | -   | -     | -   | -   | -   | -   | -   | -   | -   | -   | -                            |  |
| Paraguaia               | 2.711  | 705    | 66    | 819   | 127   | 373   | 34    | 7   | 12    | 79  | 18  | 399 | 16  | 2   | 11  | 7   | 10  | 26                           |  |
| Chilena                 | 3.919  | 2.528  | 338   | 235   | 147   | 163   | 140   | 21  | 84    | 36  | 32  | 11  | 29  | 23  | 27  | 6   | 44  | 55                           |  |

| Nacionalidade            | 2010  |       |       |     |       |     |     |     |     |    |     |    |    |    |     |    |    |                              |
|--------------------------|-------|-------|-------|-----|-------|-----|-----|-----|-----|----|-----|----|----|----|-----|----|----|------------------------------|
|                          | Total | SP    | RJ    | PR  | RS    | SC  | MG  | AM  | BA  | MT | DF  | MS | GO | CE | PE  | RO | ES | Outras Unidades da Federação |
| Uruguaia                 | 3.178 | 775   | 177   | 149 | 1.451 | 367 | 49  | 10  | 47  | 12 | 20  | 10 | 23 | 14 | 16  | 2  | 12 | 44                           |
| Colombiana               | -     | -     | -     | -   | -     | -   | -   | -   | -   | -  | -   | -  | -  | -  | -   | -  | -  | -                            |
| Peruana                  | -     | -     | -     | -   | -     | -   | -   | -   | -   | -  | -   | -  | -  | -  | -   | -  | -  | -                            |
| Venezuelana              | -     | -     | -     | -   | -     | -   | -   | -   | -   | -  | -   | -  | -  | -  | -   | -  | -  | -                            |
| Outras Latino-Americanas | 3.234 | 1.445 | 499   | 176 | 121   | 120 | 113 | 279 | 84  | 12 | 73  | 13 | 42 | 24 | 33  | 23 | 27 | 150                          |
| EUROPA                   |       |       |       |     |       |     |     |     |     |    |     |    |    |    |     |    |    |                              |
| Portuguesa               | 8.162 | 4.317 | 2.251 | 269 | 116   | 144 | 243 | 27  | 155 | 24 | 104 | 40 | 36 | 58 | 114 | 17 | 66 | 181                          |
| Espanhola                | 1.794 | 1.078 | 310   | 54  | 36    | 37  | 57  | 9   | 74  | 12 | 19  | 4  | 13 | 18 | 16  | 4  | 16 | 37                           |
| Italiana                 | 2.126 | 1.161 | 294   | 84  | 77    | 32  | 202 | 13  | 60  | 10 | 25  | 8  | 20 | 23 | 23  | 3  | 37 | 54                           |
| Francesa                 | 1.516 | 690   | 420   | 70  | 26    | 36  | 70  | 16  | 38  | 2  | 35  | 4  | 8  | 15 | 21  | -  | 15 | 50                           |
| Belga                    | 265   | 125   | 36    | 17  | 8     | 6   | 23  | 4   | 11  | -  | 12  | -  | 6  | 2  | 6   | -  | 3  | 6                            |
| Alemã                    | 1.656 | 909   | 206   | 104 | 77    | 99  | 92  | 16  | 43  | 3  | 16  | 2  | 13 | 18 | 19  | 2  | 6  | 31                           |
| Britânica                | 712   | 303   | 239   | 22  | 21    | 13  | 26  | 3   | 18  | 4  | 23  | 3  | 5  | 2  | 8   | 1  | 6  | 15                           |
| Suíça                    | 334   | 192   | 50    | 22  | 3     | 15  | 13  | 6   | 12  | -  | 3   | 3  | -  | 2  | 4   | -  | 1  | 8                            |
| Russa                    | -     | -     | -     | -   | -     | -   | -   | -   | -   | -  | -   | -  | -  | -  | -   | -  | -  | -                            |
| Outros Europeus          | -     | -     | -     | -   | -     | -   | -   | -   | -   | -  | -   | -  | -  | -  | -   | -  | -  | -                            |
| ÁSIA                     |       |       |       |     |       |     |     |     |     |    |     |    |    |    |     |    |    |                              |
| Chinesa                  | 1.798 | 1.130 | 230   | 89  | 64    | 45  | 59  | 51  | 53  | 1  | 8   | 8  | 1  | 12 | 14  | -  | 10 | 23                           |
| Indiana                  | -     | -     | -     | -   | -     | -   | -   | -   | -   | -  | -   | -  | -  | -  | -   | -  | -  | -                            |
| Paquistanesa             | -     | -     | -     | -   | -     | -   | -   | -   | -   | -  | -   | -  | -  | -  | -   | -  | -  | -                            |
| Japonesa                 | 1.849 | 1.284 | 76    | 116 | 43    | 21  | 75  | 100 | 19  | 1  | 19  | 14 | 13 | 1  | 16  | 1  | 4  | 46                           |
| Coreana                  | 453   | 359   | 14    | 7   | 8     | 7   | 6   | 18  | 4   | 1  | 5   | 2  | 1  | 1  | 7   | -  | 7  | 6                            |
| Outras Asiáticas         | 489   | 239   | 116   | 27  | 24    | 14  | 11  | 11  | 8   | -  | 11  | 6  | 2  | 5  | 2   | -  | 3  | 10                           |

|                       | 2010   |       |       |     |     |     |     |     |     |    |     |    |     |     |     |    |    |                              |
|-----------------------|--------|-------|-------|-----|-----|-----|-----|-----|-----|----|-----|----|-----|-----|-----|----|----|------------------------------|
| Nacionalidade         | Total  | SP    | RJ    | PR  | RS  | SC  | MG  | AM  | BA  | MT | DF  | MS | GO  | CE  | PE  | RO | ES | Outras Unidades da Federação |
| ÁFRICA                |        |       |       |     |     |     |     |     |     |    |     |    |     |     |     |    |    |                              |
| Congolesa             | -      | -     | -     | -   | -   | -   | -   | -   | -   | -  | -   | -  | -   | -   | -   | -  | -  | -                            |
| Angolana              | -      | -     | -     | -   | -   | -   | -   | -   | -   | -  | -   | -  | -   | -   | -   | -  | -  | -                            |
| Bengalesa             | -      | -     | -     | -   | -   | -   | -   | -   | -   | -  | -   | -  | -   | -   | -   | -  | -  | -                            |
| Ganesa                | -      | -     | -     | -   | -   | -   | -   | -   | -   | -  | -   | -  | -   | -   | -   | -  | -  | -                            |
| Senegalesa            | -      | -     | -     | -   | -   | -   | -   | -   | -   | -  | -   | -  | -   | -   | -   | -  | -  | -                            |
| Sul-Africana          | -      | -     | -     | -   | -   | -   | -   | -   | -   | -  | -   | -  | -   | -   | -   | -  | -  | -                            |
| Outras Africanas      | -      | -     | -     | -   | -   | -   | -   | -   | -   | -  | -   | -  | -   | -   | -   | -  | -  | -                            |
| OUTROS                |        |       |       |     |     |     |     |     |     |    |     |    |     |     |     |    |    |                              |
| Outras Nacionalidades | 10.131 | 3.996 | 1.944 | 713 | 503 | 346 | 581 | 252 | 216 | 62 | 398 | 66 | 100 | 113 | 140 | 54 | 89 | 558                          |

Fonte: RAIS/MTE

**Tabela 1.172. Imigrantes com vínculo formal de trabalho, por nacionalidade, segundo Unidades Federativas, Brasil, 2011.**

|                         | 2011   |        |       |       |       |       |       |       |       |     |       |     |     |     |     |     |     |                              |
|-------------------------|--------|--------|-------|-------|-------|-------|-------|-------|-------|-----|-------|-----|-----|-----|-----|-----|-----|------------------------------|
| Nacionalidade           | Total  | SP     | RJ    | PR    | RS    | SC    | MG    | AM    | BA    | MT  | DF    | MS  | GO  | CE  | PE  | RO  | ES  | Outras Unidades da Federação |
| Total                   | 61.432 | 29.191 | 9.647 | 4.083 | 3.552 | 2.777 | 2.394 | 1.424 | 1.328 | 412 | 1.055 | 824 | 526 | 467 | 634 | 494 | 547 | 2.077                        |
| AMÉRICA DO NORTE        |        |        |       |       |       |       |       |       |       |     |       |     |     |     |     |     |     |                              |
| Norte-Americana         | 2.149  | 1.003  | 463   | 69    | 70    | 45    | 148   | 20    | 94    | 5   | 86    | 5   | 24  | 15  | 29  | 1   | 24  | 48                           |
| Canadense               | 290    | 110    | 70    | 14    | 16    | 5     | 15    | -     | 14    | 1   | 8     | 8   | 5   | 3   | 7   | 1   | 1   | 12                           |
| AMÉRICA LATINA E CARIBE |        |        |       |       |       |       |       |       |       |     |       |     |     |     |     |     |     |                              |
| Haitiana                | 508    | 23     | 4     | 6     | 2     | 15    | 12    | 293   | -     | -   | -     | -   | -   | -   | -   | 146 | -   | 7                            |
| Boliviana               | 4.291  | 3.118  | 194   | 78    | 55    | 70    | 113   | 43    | 51    | 59  | 32    | 66  | 48  | 14  | 18  | 184 | 30  | 118                          |
| Argentina               | 5.598  | 2.375  | 787   | 441   | 531   | 637   | 216   | 33    | 176   | 30  | 58    | 24  | 34  | 37  | 46  | 10  | 57  | 106                          |
| Equatoriana             | 104    | 20     | 41    | 2     | 7     | 4     | 3     | 1     | 4     | 1   | 3     | -   | 1   | 7   | 1   | 2   | 3   | 4                            |

|                          | <b>2011</b>  |           |           |           |           |           |           |           |           |           |           |           |           |           |           |           |           |                                     |
|--------------------------|--------------|-----------|-----------|-----------|-----------|-----------|-----------|-----------|-----------|-----------|-----------|-----------|-----------|-----------|-----------|-----------|-----------|-------------------------------------|
| <b>Nacionalidade</b>     | <b>Total</b> | <b>SP</b> | <b>RJ</b> | <b>PR</b> | <b>RS</b> | <b>SC</b> | <b>MG</b> | <b>AM</b> | <b>BA</b> | <b>MT</b> | <b>DF</b> | <b>MS</b> | <b>GO</b> | <b>CE</b> | <b>PE</b> | <b>RO</b> | <b>ES</b> | <b>Outras Unidades da Federação</b> |
| Paraguaia                | 3.712        | 1.022     | 83        | 1.174     | 153       | 463       | 43        | 15        | 22        | 118       | 19        | 508       | 15        | 6         | 11        | 14        | 7         | 39                                  |
| Chilena                  | 4.175        | 2.664     | 385       | 236       | 152       | 178       | 147       | 25        | 82        | 43        | 35        | 12        | 31        | 30        | 32        | 11        | 49        | 63                                  |
| Uruguaia                 | 3.468        | 836       | 226       | 147       | 1.564     | 422       | 37        | 12        | 57        | 12        | 26        | 12        | 24        | 10        | 21        | 1         | 15        | 46                                  |
| Colombiana               | 395          | 167       | 112       | 16        | 15        | 8         | 11        | 18        | 4         | 1         | 3         | 2         | 12        | 5         | 4         | 3         | 1         | 13                                  |
| Peruana                  | 783          | 345       | 121       | 39        | 24        | 22        | 32        | 71        | 9         | 8         | 25        | 4         | 17        | 9         | 3         | 14        | 6         | 34                                  |
| Venezuelana              | 313          | 117       | 131       | 7         | 3         | 1         | 6         | 5         | 9         | 1         | 6         | -         | 3         | 1         | -         | 1         | 3         | 19                                  |
| Outras Latino-Americanas | 5.398        | 1.740     | 789       | 290       | 213       | 181       | 354       | 398       | 184       | 41        | 284       | 43        | 84        | 71        | 103       | 65        | 61        | 497                                 |
| <b>EUROPA</b>            |              |           |           |           |           |           |           |           |           |           |           |           |           |           |           |           |           |                                     |
| Portuguesa               | 8.843        | 4.455     | 2.433     | 294       | 130       | 172       | 311       | 32        | 158       | 25        | 150       | 49        | 56        | 89        | 135       | 17        | 88        | 249                                 |
| Espanhola                | 2.074        | 1.188     | 359       | 76        | 35        | 32        | 78        | 9         | 89        | 13        | 25        | 4         | 33        | 24        | 32        | 5         | 24        | 48                                  |
| Italiana                 | 2.354        | 1.243     | 349       | 93        | 71        | 55        | 216       | 11        | 67        | 12        | 26        | 10        | 23        | 34        | 29        | 3         | 35        | 77                                  |
| Francesa                 | 1.796        | 811       | 524       | 88        | 31        | 23        | 90        | 17        | 41        | 5         | 37        | 2         | 10        | 11        | 31        | -         | 17        | 58                                  |
| Belga                    | 331          | 141       | 60        | 15        | 12        | 4         | 23        | 16        | 13        | 2         | 17        | 1         | 8         | 4         | 3         | -         | 2         | 10                                  |
| Alemã                    | 1.843        | 999       | 253       | 128       | 78        | 102       | 93        | 21        | 47        | 6         | 12        | 4         | 17        | 15        | 21        | 1         | 5         | 41                                  |
| Britânica                | 860          | 358       | 290       | 30        | 16        | 21        | 35        | 7         | 25        | 4         | 21        | 2         | 6         | 2         | 13        | -         | 14        | 16                                  |
| Suíça                    | 377          | 199       | 57        | 28        | 6         | 19        | 16        | 5         | 15        | 1         | 5         | 4         | 3         | 5         | 4         | -         | 2         | 8                                   |
| Russa                    | 117          | 54        | 35        | 10        | 3         | 5         | 2         | 1         | -         | -         | 1         | -         | -         | 1         | -         | -         | 2         | 3                                   |
| Outros Europeus          | 1.347        | 669       | 332       | 90        | 29        | 24        | 69        | 16        | 31        | 6         | 12        | 1         | 11        | 9         | 15        | 3         | 7         | 23                                  |
| <b>ÁSIA</b>              |              |           |           |           |           |           |           |           |           |           |           |           |           |           |           |           |           |                                     |
| Chinesa                  | 3.354        | 1.976     | 709       | 151       | 58        | 49        | 112       | 78        | 48        | 2         | 18        | 18        | 8         | 18        | 18        | -         | 47        | 44                                  |
| Indiana                  | 86           | 39        | 17        | 6         | 4         | 1         | 1         | 2         | 11        | -         | -         | -         | -         | 1         | 1         | -         | -         | 3                                   |
| Paquistanesa             | 20           | 10        | -         | -         | 2         | 2         | -         | 1         | -         | -         | 3         | -         | 1         | -         | 1         | -         | -         | -                                   |
| Japonesa                 | 2.091        | 1.476     | 85        | 102       | 44        | 29        | 87        | 120       | 17        | 2         | 20        | 23        | 11        | 2         | 18        | -         | 6         | 49                                  |
| Coreana                  | 584          | 482       | 14        | 10        | 8         | 8         | 8         | 27        | 4         | -         | 5         | 1         | 1         | 3         | 5         | -         | 5         | 3                                   |



| Nacionalidade         | 2011  |     |     |     |    |    |    |    |    |    |    |    |    |    |    |    |    |                              |
|-----------------------|-------|-----|-----|-----|----|----|----|----|----|----|----|----|----|----|----|----|----|------------------------------|
|                       | Total | SP  | RJ  | PR  | RS | SC | MG | AM | BA | MT | DF | MS | GO | CE | PE | RO | ES | Outras Unidades da Federação |
| Outras Asiáticas      | 751   | 332 | 162 | 44  | 37 | 35 | 26 | 26 | 8  | 1  | 18 | 5  | 9  | 10 | 6  | 3  | 13 | 16                           |
| ÁFRICA                |       |     |     |     |    |    |    |    |    |    |    |    |    |    |    |    |    |                              |
| Congolesa             | 39    | 18  | 10  | 2   | 2  | 1  | -  | -  | -  | -  | 2  | -  | 3  | -  | -  | -  | -  | 1                            |
| Angolana              | 355   | 102 | 170 | 15  | 9  | 13 | 11 | 1  | 7  | 3  | 5  | 3  | 4  | -  | 2  | -  | 4  | 6                            |
| Bengalesa             | -     | -   | -   | -   | -  | -  | -  | -  | -  | -  | -  | -  | -  | -  | -  | -  | -  | -                            |
| Ganesa                | -     | -   | -   | -   | -  | -  | -  | -  | -  | -  | -  | -  | -  | -  | -  | -  | -  | -                            |
| Senegalesa            | -     | -   | -   | -   | -  | -  | -  | -  | -  | -  | -  | -  | -  | -  | -  | -  | -  | -                            |
| Sul-Africana          | 260   | 52  | 19  | 157 | 6  | 2  | 2  | 2  | 5  | 1  | 3  | -  | 2  | 3  | -  | -  | 2  | 4                            |
| Outras Africanas      | 470   | 122 | 82  | 21  | 84 | 85 | 11 | 10 | 2  | 2  | 17 | 3  | 5  | 7  | 1  | 1  | 4  | 13                           |
| OUTROS                |       |     |     |     |    |    |    |    |    |    |    |    |    |    |    |    |    |                              |
| Outras Nacionalidades | 2.296 | 925 | 281 | 204 | 82 | 44 | 66 | 88 | 34 | 7  | 73 | 10 | 17 | 21 | 24 | 8  | 13 | 399                          |

Fonte: RAIS/M T E

**Tabela 1.17.3. Imigrantes com vínculo formal de trabalho, por nacionalidade, segundo Unidades Federativas, Brasil, 2012.**

| Nacionalidade           | 2012   |        |        |       |       |       |       |       |       |     |       |     |     |     |     |     |     |                              |
|-------------------------|--------|--------|--------|-------|-------|-------|-------|-------|-------|-----|-------|-----|-----|-----|-----|-----|-----|------------------------------|
|                         | Total  | SP     | RJ     | PR    | RS    | SC    | MG    | AM    | BA    | MT  | DF    | MS  | GO  | CE  | PE  | RO  | ES  | Outras Unidades da Federação |
| Total                   | 71.553 | 32.782 | 10.633 | 5.768 | 4.664 | 3.680 | 2.868 | 1.638 | 1.498 | 529 | 1.214 | 914 | 718 | 655 | 720 | 617 | 628 | 2.027                        |
| AMÉRICA DO NORTE        |        |        |        |       |       |       |       |       |       |     |       |     |     |     |     |     |     |                              |
| Norte-Americana         | 2.421  | 1.144  | 495    | 87    | 78    | 54    | 170   | 15    | 111   | 5   | 87    | 6   | 42  | 18  | 27  | 3   | 31  | 48                           |
| Canadense               | 330    | 123    | 76     | 30    | 11    | 11    | 19    | 2     | 12    | 2   | 12    | 1   | 1   | 3   | 10  | 1   | 2   | 14                           |
| AMÉRICA LATINA E CARIBE |        |        |        |       |       |       |       |       |       |     |       |     |     |     |     |     |     |                              |
| Haitiana                | 2.903  | 546    | 62     | 603   | 410   | 317   | 98    | 468   | -     | 35  | 32    | 8   | 53  | -   | 1   | 259 | 1   | 10                           |
| Boliviana               | 5.149  | 3.872  | 249    | 101   | 71    | 74    | 108   | 36    | 49    | 75  | 39    | 77  | 46  | 14  | 25  | 162 | 24  | 127                          |
| Argentina               | 6.105  | 2.458  | 864    | 517   | 609   | 744   | 244   | 28    | 186   | 33  | 62    | 24  | 45  | 37  | 68  | 7   | 52  | 127                          |
| Equatoriana             | 131    | 36     | 36     | 8     | 2     | 3     | 4     | 1     | 3     | -   | 6     | 2   | 3   | 13  | 2   | 2   | 3   | 7                            |

|                          | 2012         |           |           |           |           |           |           |           |           |           |           |           |           |           |           |           |           |                                     |
|--------------------------|--------------|-----------|-----------|-----------|-----------|-----------|-----------|-----------|-----------|-----------|-----------|-----------|-----------|-----------|-----------|-----------|-----------|-------------------------------------|
| <b>Nacionalidade</b>     | <b>Total</b> | <b>SP</b> | <b>RJ</b> | <b>PR</b> | <b>RS</b> | <b>SC</b> | <b>MG</b> | <b>AM</b> | <b>BA</b> | <b>MT</b> | <b>DF</b> | <b>MS</b> | <b>GO</b> | <b>CE</b> | <b>PE</b> | <b>RO</b> | <b>ES</b> | <b>Outras Unidades da Federação</b> |
| Paraguaia                | 4.617        | 1.158     | 88        | 1.655     | 214       | 567       | 54        | 12        | 37        | 146       | 18        | 553       | 26        | 10        | 15        | 13        | 11        | 40                                  |
| Chilena                  | 4.230        | 2.679     | 416       | 226       | 156       | 196       | 167       | 18        | 84        | 14        | 36        | 12        | 42        | 21        | 27        | 10        | 48        | 78                                  |
| Uruguaia                 | 3.625        | 848       | 231       | 153       | 1.656     | 460       | 46        | 14        | 44        | 9         | 24        | 12        | 22        | 11        | 15        | 3         | 19        | 58                                  |
| Colombiana               | 597          | 285       | 100       | 29        | 31        | 18        | 19        | 33        | 10        | -         | 14        | 2         | 15        | 5         | 4         | 3         | 6         | 23                                  |
| Peruana                  | 1.454        | 617       | 291       | 88        | 42        | 56        | 47        | 97        | 22        | 10        | 38        | 9         | 18        | 15        | 11        | 15        | 8         | 70                                  |
| Venezuelana              | 432          | 179       | 142       | 13        | 5         | 8         | 3         | 9         | 10        | 7         | 4         | 2         | 4         | 2         | 3         | 1         | 5         | 35                                  |
| Outras Latino-Americanas | 5.429        | 1.652     | 784       | 285       | 367       | 212       | 379       | 362       | 163       | 39        | 277       | 29        | 79        | 78        | 105       | 46        | 66        | 506                                 |
| <b>EUROPA</b>            |              |           |           |           |           |           |           |           |           |           |           |           |           |           |           |           |           |                                     |
| Portuguesa               | 9.545        | 4.627     | 2.472     | 393       | 149       | 194       | 408       | 38        | 189       | 44        | 185       | 61        | 103       | 110       | 153       | 19        | 105       | 295                                 |
| Espanhola                | 2.390        | 1.284     | 415       | 109       | 47        | 57        | 86        | 7         | 110       | 14        | 27        | 6         | 44        | 40        | 39        | 6         | 25        | 74                                  |
| Italiana                 | 2.604        | 1.334     | 391       | 142       | 83        | 66        | 214       | 13        | 82        | 9         | 28        | 10        | 24        | 47        | 33        | 4         | 52        | 72                                  |
| Francesa                 | 2.096        | 946       | 598       | 118       | 36        | 32        | 108       | 30        | 43        | 11        | 39        | 4         | 11        | 9         | 29        | 1         | 22        | 59                                  |
| Belga                    | 338          | 141       | 71        | 15        | 12        | 2         | 22        | 3         | 10        | -         | 16        | -         | 7         | 5         | 7         | -         | 17        | 10                                  |
| Alemã                    | 1.883        | 1.051     | 240       | 132       | 77        | 100       | 85        | 12        | 48        | 6         | 16        | 5         | 19        | 15        | 24        | -         | 7         | 46                                  |
| Britânica                | 941          | 398       | 319       | 28        | 22        | 26        | 31        | 9         | 26        | 2         | 19        | 5         | 7         | 8         | 10        | -         | 11        | 20                                  |
| Suíça                    | 396          | 200       | 70        | 25        | 9         | 16        | 14        | 4         | 22        | 1         | 7         | 4         | 1         | 6         | 5         | -         | 1         | 11                                  |
| Russa                    | 192          | 72        | 34        | 10        | 5         | 8         | 4         | 28        | 2         | -         | 17        | -         | 1         | 1         | -         | -         | 4         | 6                                   |
| Outros Europeus          | 1.144        | 639       | 249       | 57        | 23        | 28        | 39        | 16        | 15        | 1         | 20        | 3         | 5         | 9         | 11        | 2         | 5         | 22                                  |
| <b>ÁSIA</b>              |              |           |           |           |           |           |           |           |           |           |           |           |           |           |           |           |           |                                     |
| Chinesa                  | 3.038        | 1.883     | 540       | 150       | 52        | 41        | 92        | 78        | 45        | 2         | 18        | 19        | 6         | 15        | 14        | -         | 41        | 42                                  |
| Indiana                  | 146          | 52        | 36        | 14        | 1         | 1         | 12        | 2         | 13        | -         | 2         | -         | 3         | 6         | 1         | -         | 1         | 2                                   |
| Paquistanesa             | 66           | 35        | 2         | 3         | 3         | 6         | 3         | 2         | -         | -         | 8         | -         | 3         | -         | 1         | -         | -         | -                                   |
| Japonesa                 | 2.294        | 1.607     | 91        | 155       | 41        | 30        | 108       | 101       | 21        | 7         | 19        | 24        | 14        | 3         | 13        | -         | 4         | 56                                  |
| Coreana                  | 712          | 520       | 16        | 13        | 11        | 11        | 9         | 32        | 4         | -         | 5         | 1         | -         | 74        | 4         | -         | 6         | 6                                   |
| Outras Asiáticas         | 775          | 336       | 151       | 55        | 45        | 42        | 40        | 13        | 11        | 5         | 13        | 6         | 16        | 10        | 5         | -         | 8         | 19                                  |

| Nacionalidade         | 2012  |       |     |     |     |     |     |     |     |    |    |    |    |    |    |    |    |                              |
|-----------------------|-------|-------|-----|-----|-----|-----|-----|-----|-----|----|----|----|----|----|----|----|----|------------------------------|
|                       | Total | SP    | RJ  | PR  | RS  | SC  | MG  | AM  | BA  | MT | DF | MS | GO | CE | PE | RO | ES | Outras Unidades da Federação |
| ÁFRICA                |       |       |     |     |     |     |     |     |     |    |    |    |    |    |    |    |    |                              |
| Congolesa             | 71    | 34    | 16  | 4   | 3   | 2   | -   | -   | 1   | -  | 6  | 1  | -  | -  | -  | -  | -  | 4                            |
| Angolana              | 504   | 183   | 203 | 23  | 9   | 13  | 10  | 3   | 20  | 2  | 4  | 5  | 5  | 7  | 1  | -  | 3  | 13                           |
| Bengalesa             | -     | -     | -   | -   | -   | -   | -   | -   | -   | -  | -  | -  | -  | -  | -  | -  | -  | -                            |
| Ganesa                | -     | -     | -   | -   | -   | -   | -   | -   | -   | -  | -  | -  | -  | -  | -  | -  | -  | -                            |
| Senegalesa            | -     | -     | -   | -   | -   | -   | -   | -   | -   | -  | -  | -  | -  | -  | -  | -  | -  | -                            |
| Sul-Africana          | 403   | 77    | 55  | 211 | 18  | 5   | 5   | -   | -   | 2  | 3  | -  | 5  | 6  | -  | 8  | 2  | 6                            |
| Outras Africanas      | 795   | 200   | 97  | 72  | 137 | 177 | 14  | 2   | 5   | 3  | 25 | 5  | 6  | 22 | 9  | 3  | 7  | 11                           |
| OUTROS                |       |       |     |     |     |     |     |     |     |    |    |    |    |    |    |    |    |                              |
| Outras Nacionalidades | 3.797 | 1.566 | 733 | 244 | 229 | 103 | 206 | 150 | 100 | 45 | 88 | 18 | 42 | 35 | 48 | 49 | 31 | 110                          |

Fonte: RAIS/M T E

**Tabela 1.17.4. Imigrantes com vínculo formal de trabalho, por nacionalidade, segundo Unidades Federativas, Brasil, 2013.**

| Nacionalidade           | 2013   |        |        |       |       |       |       |       |       |       |       |       |       |     |     |     |     |                              |
|-------------------------|--------|--------|--------|-------|-------|-------|-------|-------|-------|-------|-------|-------|-------|-----|-----|-----|-----|------------------------------|
|                         | Total  | SP     | RJ     | PR    | RS    | SC    | MG    | AM    | BA    | MT    | DF    | MS    | GO    | CE  | PE  | RO  | ES  | Outras Unidades da Federação |
| Total                   | 90.351 | 37.847 | 11.366 | 9.434 | 6.922 | 6.643 | 3.578 | 1.781 | 1.656 | 1.541 | 1.443 | 1.407 | 1.090 | 995 | 886 | 826 | 691 | 2.245                        |
| AMÉRICA DO NORTE        |        |        |        |       |       |       |       |       |       |       |       |       |       |     |     |     |     |                              |
| Norte-Americana         | 2.467  | 1.142  | 523    | 88    | 71    | 56    | 175   | 14    | 116   | 7     | 83    | 4     | 37    | 25  | 28  | 3   | 37  | 58                           |
| Canadense               | 345    | 134    | 68     | 12    | 14    | 15    | 32    | 2     | 13    | 3     | 12    | 3     | 10    | 2   | 7   | 2   | 2   | 14                           |
| AMÉRICA LATINA E CARIBE |        |        |        |       |       |       |       |       |       |       |       |       |       |     |     |     |     |                              |
| Haitiana                | 10.952 | 2.179  | 179    | 2.450 | 1.511 | 2.129 | 434   | 505   | 35    | 613   | 44    | 262   | 152   | 2   | 1   | 377 | 21  | 58                           |
| Boliviana               | 6.604  | 5.106  | 206    | 112   | 76    | 82    | 134   | 35    | 46    | 198   | 40    | 104   | 52    | 13  | 32  | 193 | 27  | 148                          |
| Argentina               | 6.703  | 2.560  | 986    | 577   | 671   | 906   | 246   | 22    | 181   | 29    | 106   | 31    | 53    | 51  | 70  | 4   | 47  | 163                          |
| Equatoriana             | 174    | 64     | 35     | 11    | 5     | 5     | 9     | 1     | 3     | -     | 8     | 3     | 2     | 14  | 2   | 2   | 2   | 8                            |
| Paraguaia               | 5.802  | 1.331  | 85     | 2.307 | 236   | 742   | 58    | 10    | 31    | 178   | 23    | 676   | 29    | 10  | 14  | 23  | 9   | 40                           |
| Chilena                 | 4.278  | 2.677  | 397    | 260   | 173   | 203   | 170   | 23    | 76    | 9     | 39    | 14    | 39    | 28  | 40  | 11  | 39  | 80                           |

|                          | <b>2013</b>  |           |           |           |           |           |           |           |           |           |           |           |           |           |           |           |           |                                     |
|--------------------------|--------------|-----------|-----------|-----------|-----------|-----------|-----------|-----------|-----------|-----------|-----------|-----------|-----------|-----------|-----------|-----------|-----------|-------------------------------------|
| <b>Nacionalidade</b>     | <b>Total</b> | <b>SP</b> | <b>RJ</b> | <b>PR</b> | <b>RS</b> | <b>SC</b> | <b>MG</b> | <b>AM</b> | <b>BA</b> | <b>MT</b> | <b>DF</b> | <b>MS</b> | <b>GO</b> | <b>CE</b> | <b>PE</b> | <b>RO</b> | <b>ES</b> | <b>Outras Unidades da Federação</b> |
| Uruguaia                 | 3.799        | 770       | 263       | 152       | 1.808     | 510       | 48        | 9         | 47        | 14        | 27        | 14        | 25        | 18        | 21        | 3         | 17        | 53                                  |
| Colombiana               | 1.010        | 475       | 149       | 64        | 58        | 48        | 37        | 34        | 23        | 2         | 28        | 4         | 23        | 10        | 9         | 3         | 8         | 35                                  |
| Peruana                  | 2.114        | 952       | 324       | 131       | 82        | 99        | 74        | 140       | 32        | 16        | 51        | 18        | 37        | 24        | 18        | 13        | 10        | 93                                  |
| Venezuelana              | 518          | 211       | 162       | 16        | 6         | 19        | 11        | 14        | 12        | 4         | 4         | 1         | 2         | 2         | 6         | 1         | 4         | 43                                  |
| Outras Latino-Americanas | 5.772        | 1.729     | 770       | 288       | 397       | 389       | 392       | 378       | 160       | 64        | 273       | 93        | 85        | 88        | 106       | 37        | 59        | 464                                 |
| <b>EUROPA</b>            |              |           |           |           |           |           |           |           |           |           |           |           |           |           |           |           |           |                                     |
| Portuguesa               | 10.208       | 4.776     | 2.548     | 443       | 161       | 244       | 512       | 36        | 197       | 70        | 183       | 60        | 134       | 139       | 208       | 22        | 151       | 324                                 |
| Espanhola                | 2.938        | 1.565     | 458       | 136       | 71        | 74        | 97        | 10        | 151       | 15        | 42        | 11        | 72        | 63        | 41        | 9         | 27        | 96                                  |
| Italiana                 | 2.804        | 1.333     | 431       | 140       | 97        | 97        | 261       | 19        | 96        | 8         | 30        | 10        | 26        | 43        | 44        | 3         | 64        | 102                                 |
| Francesa                 | 2.278        | 1.028     | 655       | 117       | 38        | 38        | 117       | 24        | 64        | 7         | 42        | 1         | 17        | 13        | 32        | 2         | 23        | 60                                  |
| Belga                    | 341          | 160       | 60        | 14        | 16        | 3         | 21        | 2         | 11        | 1         | 13        | 1         | 5         | 4         | 12        | -         | 5         | 13                                  |
| Alemã                    | 1.964        | 1.058     | 263       | 151       | 79        | 120       | 81        | 16        | 51        | 4         | 14        | 4         | 23        | 22        | 23        | -         | 8         | 47                                  |
| Britânica                | 962          | 412       | 325       | 37        | 22        | 22        | 26        | 7         | 28        | 1         | 17        | 4         | 9         | 7         | 18        | -         | 10        | 17                                  |
| Suíça                    | 392          | 201       | 63        | 28        | 12        | 17        | 7         | 5         | 23        | 2         | 4         | 1         | 2         | 7         | 7         | -         | 2         | 11                                  |
| Russa                    | 174          | 66        | 36        | 9         | 5         | 15        | 10        | 16        | 3         | -         | 2         | 1         | 1         | -         | -         | -         | 1         | 9                                   |
| Outros Europeus          | 1.317        | 647       | 258       | 74        | 34        | 39        | 50        | 30        | 19        | 67        | 29        | 4         | 6         | 16        | 11        | 5         | 5         | 23                                  |
| <b>ÁSIA</b>              |              |           |           |           |           |           |           |           |           |           |           |           |           |           |           |           |           |                                     |
| Chinesa                  | 2.957        | 1.851     | 502       | 142       | 47        | 38        | 94        | 77        | 44        | 14        | 20        | 11        | 5         | 18        | 25        | -         | 34        | 35                                  |
| Indiana                  | 290          | 89        | 27        | 36        | 13        | 19        | 31        | 4         | 9         | -         | 42        | -         | 6         | 7         | -         | -         | 1         | 6                                   |
| Paquistanesa             | 119          | 30        | 4         | 55        | 3         | 3         | 3         | 2         | -         | -         | 16        | -         | 1         | -         | 1         | -         | -         | 1                                   |
| Japonesa                 | 2.474        | 1.684     | 132       | 184       | 38        | 38        | 130       | 110       | 17        | 5         | 15        | 28        | 21        | 4         | 15        | -         | 5         | 48                                  |
| Coreana                  | 935          | 556       | 22        | 10        | 14        | 10        | 6         | 53        | 1         | -         | 3         | 1         | -         | 246       | 3         | -         | 5         | 5                                   |
| Outras Asiáticas         | 1.392        | 378       | 150       | 586       | 97        | 46        | 22        | 18        | 7         | 3         | 30        | 6         | 17        | 7         | 7         | 1         | 9         | 8                                   |
| <b>ÁFRICA</b>            |              |           |           |           |           |           |           |           |           |           |           |           |           |           |           |           |           |                                     |
| Congolesa                | 96           | 50        | 25        | 4         | -         | 3         | -         | -         | 1         | -         | 6         | -         | 1         | -         | -         | -         | -         | 6                                   |
| Angolana                 | 580          | 198       | 232       | 51        | 11        | 16        | 8         | 3         | 15        | 3         | 3         | 3         | 5         | 7         | 7         | 1         | 3         | 14                                  |

| Nacionalidade         | 2013  |       |     |     |     |     |     |     |     |     |     |    |     |    |    |     |    |                              |
|-----------------------|-------|-------|-----|-----|-----|-----|-----|-----|-----|-----|-----|----|-----|----|----|-----|----|------------------------------|
|                       | Total | SP    | RJ  | PR  | RS  | SC  | MG  | AM  | BA  | MT  | DF  | MS | GO  | CE | PE | RO  | ES | Outras Unidades da Federação |
| Bengalesa             | -     | -     | -   | -   | -   | -   | -   | -   | -   | -   | -   | -  | -   | -  | -  | -   | -  | -                            |
| Ganesa                | -     | -     | -   | -   | -   | -   | -   | -   | -   | -   | -   | -  | -   | -  | -  | -   | -  | -                            |
| Senegalesa            | -     | -     | -   | -   | -   | -   | -   | -   | -   | -   | -   | -  | -   | -  | -  | -   | -  | -                            |
| Sul-Africana          | 316   | 130   | 35  | 15  | 58  | 17  | 14  | 3   | -   | 1   | 6   | 2  | 5   | 17 | 2  | 3   | 4  | 4                            |
| Outras Africanas      | 1.732 | 369   | 89  | 148 | 624 | 292 | 27  | 5   | 9   | 24  | 38  | 11 | 4   | 49 | 7  | 1   | 8  | 27                           |
| OUTROS                |       |       |     |     |     |     |     |     |     |     |     |    |     |    |    |     |    |                              |
| Outras Nacionalidades | 5.544 | 1.936 | 904 | 586 | 374 | 289 | 241 | 154 | 135 | 179 | 150 | 21 | 184 | 39 | 69 | 107 | 44 | 132                          |

Fonte: RAIS/M T E

**Tabela 1.17.5. Imigrantes com vínculo formal de trabalho, por nacionalidade, segundo Unidades Federativas, Brasil, 2014.**

| Nacionalidade           | 2014    |        |        |        |        |        |       |       |       |       |       |       |       |       |       |     |     |                              |
|-------------------------|---------|--------|--------|--------|--------|--------|-------|-------|-------|-------|-------|-------|-------|-------|-------|-----|-----|------------------------------|
|                         | Total   | SP     | RJ     | PR     | RS     | SC     | MG    | AM    | BA    | MT    | DF    | MS    | GO    | CE    | PE    | RO  | ES  | Outras Unidades da Federação |
| Total                   | 114.121 | 43.170 | 12.394 | 13.740 | 10.321 | 12.635 | 4.566 | 1.765 | 1.718 | 2.008 | 1.635 | 1.802 | 1.290 | 1.720 | 1.012 | 990 | 809 | 2.546                        |
| AMÉRICA DO NORTE        |         |        |        |        |        |        |       |       |       |       |       |       |       |       |       |     |     |                              |
| Norte-Americana         | 2.465   | 1.088  | 483    | 96     | 79     | 59     | 213   | 14    | 103   | 8     | 90    | 6     | 43    | 27    | 48    | 7   | 41  | 60                           |
| Canadense               | 373     | 196    | 59     | 15     | 15     | 8      | 32    | -     | 13    | 3     | 5     | 1     | 4     | 1     | 8     | -   | 1   | 12                           |
| AMÉRICA LATINA E CARIBE |         |        |        |        |        |        |       |       |       |       |       |       |       |       |       |     |     |                              |
| Haitiana                | 23.017  | 5.025  | 219    | 5.063  | 3.043  | 6.357  | 738   | 353   | 42    | 910   | 66    | 374   | 220   | 5     | 1     | 492 | 12  | 97                           |
| Boliviana               | 6.700   | 5.211  | 208    | 101    | 62     | 83     | 165   | 87    | 39    | 157   | 39    | 107   | 42    | 12    | 28    | 186 | 31  | 142                          |
| Argentina               | 7.461   | 2.625  | 1.171  | 685    | 812    | 1.117  | 274   | 26    | 203   | 34    | 94    | 35    | 47    | 59    | 63    | 5   | 52  | 159                          |
| Equatoriana             | 213     | 78     | 40     | 14     | 7      | 6      | 10    | 1     | 4     | 1     | 7     | 3     | 2     | 23    | 2     | 1   | 5   | 9                            |
| Paraguaia               | 6.952   | 1.470  | 88     | 2.952  | 292    | 743    | 65    | 11    | 28    | 207   | 22    | 912   | 32    | 13    | 14    | 21  | 37  | 45                           |
| Chilena                 | 4.195   | 2.549  | 406    | 258    | 193    | 217    | 160   | 21    | 85    | 9     | 41    | 17    | 36    | 34    | 30    | 8   | 53  | 78                           |
| Uruguaia                | 4.019   | 794    | 245    | 147    | 1.997  | 553    | 46    | 13    | 39    | 10    | 26    | 13    | 27    | 14    | 24    | 3   | 15  | 53                           |
| Colombiana              | 1.405   | 646    | 193    | 97     | 114    | 88     | 57    | 38    | 35    | 3     | 41    | 5     | 15    | 20    | 7     | 2   | 10  | 34                           |

|                          | <b>2014</b>  |           |           |           |           |           |           |           |           |           |           |           |           |           |           |           |           |                                     |
|--------------------------|--------------|-----------|-----------|-----------|-----------|-----------|-----------|-----------|-----------|-----------|-----------|-----------|-----------|-----------|-----------|-----------|-----------|-------------------------------------|
| <b>Nacionalidade</b>     | <b>Total</b> | <b>SP</b> | <b>RJ</b> | <b>PR</b> | <b>RS</b> | <b>SC</b> | <b>MG</b> | <b>AM</b> | <b>BA</b> | <b>MT</b> | <b>DF</b> | <b>MS</b> | <b>GO</b> | <b>CE</b> | <b>PE</b> | <b>RO</b> | <b>ES</b> | <b>Outras Unidades da Federação</b> |
| Peruana                  | 2.664        | 1.168     | 418       | 172       | 112       | 139       | 85        | 185       | 54        | 19        | 58        | 18        | 48        | 25        | 18        | 16        | 13        | 116                                 |
| Venezuelana              | 601          | 235       | 147       | 33        | 11        | 25        | 15        | 20        | 23        | 9         | 8         | -         | 3         | 5         | 9         | 1         | 4         | 53                                  |
| Outras Latino-Americanas | 6.106        | 1.650     | 779       | 365       | 422       | 632       | 420       | 344       | 160       | 58        | 254       | 88        | 93        | 81        | 119       | 42        | 79        | 520                                 |
| <b>EUROPA</b>            |              |           |           |           |           |           |           |           |           |           |           |           |           |           |           |           |           |                                     |
| Portuguesa               | 10.438       | 4.718     | 2.530     | 448       | 209       | 267       | 594       | 43        | 196       | 91        | 179       | 73        | 168       | 161       | 225       | 30        | 153       | 353                                 |
| Espanhola                | 2.950        | 1.552     | 452       | 142       | 72        | 77        | 98        | 9         | 128       | 19        | 35        | 9         | 62        | 101       | 46        | 10        | 27        | 111                                 |
| Italiana                 | 2.989        | 1.358     | 434       | 157       | 88        | 121       | 277       | 13        | 96        | 10        | 39        | 13        | 28        | 71        | 96        | 9         | 57        | 122                                 |
| Francesa                 | 2.360        | 1.090     | 667       | 108       | 33        | 41        | 108       | 26        | 65        | 8         | 45        | 4         | 15        | 19        | 40        | 1         | 21        | 69                                  |
| Belga                    | 359          | 164       | 64        | 14        | 13        | 6         | 27        | 1         | 9         | 5         | 15        | -         | 6         | 6         | 6         | 1         | 8         | 14                                  |
| Alemã                    | 1.949        | 1.022     | 252       | 144       | 89        | 133       | 87        | 17        | 62        | 6         | 11        | 4         | 21        | 26        | 21        | 1         | 7         | 46                                  |
| Britânica                | 874          | 391       | 270       | 38        | 21        | 22        | 25        | 5         | 26        | 2         | 17        | 4         | 8         | 5         | 14        | 1         | 6         | 19                                  |
| Suíça                    | 379          | 177       | 71        | 25        | 10        | 20        | 5         | 6         | 20        | 2         | 6         | 3         | 5         | 8         | 10        | 1         | 1         | 9                                   |
| Russa                    | 205          | 81        | 31        | 10        | 8         | 17        | 13        | 22        | 2         | 11        | 5         | -         | -         | -         | -         | 1         | 2         | 2                                   |
| Outros Europeus          | 1.271        | 621       | 236       | 74        | 40        | 69        | 50        | 21        | 16        | 40        | 16        | 2         | 9         | 16        | 8         | 3         | 5         | 45                                  |
| <b>ÁSIA</b>              |              |           |           |           |           |           |           |           |           |           |           |           |           |           |           |           |           |                                     |
| Chinesa                  | 2.878        | 1.794     | 473       | 144       | 51        | 45        | 97        | 68        | 50        | 14        | 16        | 12        | 12        | 18        | 23        | -         | 25        | 36                                  |
| Indiana                  | 283          | 125       | 19        | 34        | 32        | 9         | 27        | 2         | 4         | -         | 19        | -         | 4         | 5         | 2         | -         | 1         | -                                   |
| Paquistanesa             | 197          | 44        | 4         | 86        | 17        | 7         | 3         | 1         | 1         | -         | 31        | -         | 1         | -         | 1         | -         | -         | 1                                   |
| Japonesa                 | 2.652        | 1.810     | 102       | 196       | 61        | 41        | 141       | 103       | 22        | 17        | 16        | 32        | 20        | 6         | 30        | -         | 8         | 47                                  |
| Coreana                  | 1.386        | 534       | 24        | 8         | 14        | 13        | 6         | 43        | 1         | -         | 3         | 1         | -         | 724       | 4         | -         | 5         | 6                                   |
| Outras Asiáticas         | 1.531        | 370       | 141       | 687       | 90        | 50        | 43        | 48        | 7         | 3         | 31        | 8         | 17        | 6         | 9         | 3         | 7         | 11                                  |
| <b>ÁFRICA</b>            |              |           |           |           |           |           |           |           |           |           |           |           |           |           |           |           |           |                                     |
| Congolesa                | 220          | 121       | 52        | 22        | 3         | 5         | 3         | 1         | 1         | -         | 8         | -         | -         | 2         | 1         | -         | -         | 1                                   |
| Angolana                 | 593          | 220       | 216       | 29        | 13        | 16        | 15        | 3         | 11        | 9         | 8         | 7         | 7         | 6         | 9         | 1         | 5         | 18                                  |
| Bengalesa                | 3.348        | 1.276     | 584       | 254       | 217       | 203       | 251       | 107       | 42        | 49        | 56        | 13        | 62        | 45        | 36        | 17        | 32        | 104                                 |
| Ganesa                   | 142          | 2         | 10        | 3         | 81        | 36        | -         | -         | -         | -         | 5         | -         | 3         | -         | 1         | -         | -         | 1                                   |

| Nacionalidade         | 2014  |       |       |     |     |     |     |     |     |     |     |    |     |     |    |     |    |                              |
|-----------------------|-------|-------|-------|-----|-----|-----|-----|-----|-----|-----|-----|----|-----|-----|----|-----|----|------------------------------|
|                       | Total | SP    | RJ    | PR  | RS  | SC  | MG  | AM  | BA  | MT  | DF  | MS | GO  | CE  | PE | RO  | ES | Outras Unidades da Federação |
| Senegalesa            | 196   | 5     | 1     | 8   | 169 | -   | -   | -   | -   | 3   | 2   | 1  | 5   | -   | 2  | -   | -  | -                            |
| Sul-Africana          | 479   | 194   | 29    | 19  | 82  | 50  | 21  | 4   | 3   | 5   | 38  | 1  | 7   | 19  | 1  | 2   | 2  | 2                            |
| Outras Africanas      | 3.200 | 737   | 76    | 385 | 986 | 612 | 34  | 6   | 10  | 84  | 79  | 4  | 25  | 115 | 7  | 2   | 5  | 33                           |
| OUTROS                |       |       |       |     |     |     |     |     |     |     |     |    |     |     |    |     |    |                              |
| Outras Nacionalidades | 7.071 | 2.029 | 1.200 | 707 | 763 | 748 | 361 | 103 | 118 | 202 | 204 | 32 | 193 | 42  | 49 | 123 | 79 | 118                          |

Fonte: RAIS/MTE

### 1.18. Imigrantes com vínculo formal de trabalho, por principais grupos ocupacionais, segundo nacionalidade, Brasil, 2010 - 2014.

| Nacionalidade           | 2010   |                      |                               |                          |                            |                             |                           |                                      |                   |                        |          |  |
|-------------------------|--------|----------------------|-------------------------------|--------------------------|----------------------------|-----------------------------|---------------------------|--------------------------------------|-------------------|------------------------|----------|--|
|                         | Total  | Diretores e gerentes | Prof. Ciências e intelectuais | Tec. E Prof. Nível médio | Trab. Apoio administrativo | Trab. Serviços e vendedores | Trab. qualif. agrop. Caça | Trab. Prod. Bens e Serv. Industriais | Ocup. Elementares | Membros forças armadas | Ignorado |  |
| Total                   | 54.333 | 10.454               | 15.759                        | 6.452                    | 7.263                      | 6.118                       | 364                       | 6.907                                | 1.005             | -                      | 11       |  |
| AMÉRICA DO NORTE        |        |                      |                               |                          |                            |                             |                           |                                      |                   |                        |          |  |
| Norte-Americana         | 1.756  | 471                  | 800                           | 196                      | 175                        | 51                          | 2                         | 52                                   | 9                 | 2                      | -        |  |
| Canadense               | 233    | 65                   | 108                           | 19                       | 19                         | 12                          | 2                         | 7                                    | 1                 | 3                      | -        |  |
| AMÉRICA LATINA E CARIBE |        |                      |                               |                          |                            |                             |                           |                                      |                   |                        |          |  |
| Haitiano                | -      | -                    | -                             | -                        | -                          | -                           | -                         | -                                    | -                 | 5                      | -        |  |
| Boliviana               | 3.098  | 160                  | 952                           | 355                      | 259                        | 239                         | 14                        | 1.070                                | 49                | 6                      | -        |  |
| Argentina               | 4.919  | 1.161                | 1.252                         | 660                      | 676                        | 580                         | 20                        | 488                                  | 79                | 7                      | 3        |  |
| equatoriano             | -      | -                    | -                             | -                        | -                          | -                           | -                         | -                                    | -                 | 8                      | -        |  |
| Paraguaia               | 2.711  | 76                   | 241                           | 168                      | 337                        | 652                         | 134                       | 1.022                                | 81                | 9                      | -        |  |
| Chilena                 | 3.919  | 499                  | 949                           | 692                      | 569                        | 466                         | 6                         | 562                                  | 176               | 10                     | -        |  |
| Uruguaia                | 3.178  | 350                  | 507                           | 353                      | 507                        | 802                         | 75                        | 500                                  | 84                | 11                     | -        |  |
| Colombiano              | -      | -                    | -                             | -                        | -                          | -                           | -                         | -                                    | -                 | 12                     | -        |  |
| Peruano                 | -      | -                    | -                             | -                        | -                          | -                           | -                         | -                                    | -                 | 13                     | -        |  |
| Venezuelano             | -      | -                    | -                             | -                        | -                          | -                           | -                         | -                                    | -                 | 14                     | -        |  |

|                          | 2010  |                      |                               |                          |                            |                             |                          |                                      |                   |                          |          |
|--------------------------|-------|----------------------|-------------------------------|--------------------------|----------------------------|-----------------------------|--------------------------|--------------------------------------|-------------------|--------------------------|----------|
| Nacionalidade            | Total | Diretores e gerentes | Prof. Ciências e intelectuais | Tec. E Prof. Nível médio | Trab. Apoio administrativo | Trab. Serviços e vendedores | Trab. qualif agrop. Caça | Trab. Prod. Bens e Serv. Industriais | Ocup. Elementares | Membros forçadas armadas | Ignorado |
| Outras Latino-Americanas | 3.234 | 669                  | 1.203                         | 385                      | 359                        | 237                         | 8                        | 328                                  | 45                | 15                       | -        |
| EUROPA                   |       |                      |                               |                          |                            |                             |                          |                                      |                   |                          |          |
| Portuguesa               | 8.162 | 1.553                | 1.621                         | 1.022                    | 1.574                      | 1.256                       | 25                       | 964                                  | 147               | 17                       | -        |
| Espanhola                | 1.794 | 507                  | 477                           | 236                      | 224                        | 157                         | 2                        | 157                                  | 33                | 18                       | 1        |
| Italiana                 | 2.126 | 538                  | 545                           | 291                      | 301                        | 205                         | 4                        | 189                                  | 53                | 19                       | -        |
| Francesa                 | 1.516 | 619                  | 476                           | 150                      | 132                        | 64                          | 1                        | 62                                   | 12                | 20                       | -        |
| Belga                    | 265   | 86                   | 83                            | 30                       | 34                         | 14                          | 2                        | 12                                   | 4                 | 21                       | -        |
| Alemã                    | 1.656 | 598                  | 495                           | 193                      | 160                        | 86                          | 3                        | 81                                   | 33                | 22                       | 7        |
| Britânica                | 712   | 207                  | 307                           | 103                      | 45                         | 24                          | -                        | 13                                   | 13                | 23                       | -        |
| Suíça                    | 334   | 121                  | 99                            | 43                       | 37                         | 15                          | 1                        | 14                                   | 4                 | 24                       | -        |
| Russo                    | -     | -                    | -                             | -                        | -                          | -                           | -                        | -                                    | -                 | 25                       | -        |
| Outros Europeus          | -     | -                    | -                             | -                        | -                          | -                           | -                        | -                                    | -                 | 26                       | -        |
| ÁSIA                     |       |                      |                               |                          |                            |                             |                          |                                      |                   |                          |          |
| Chinesa                  | 1.798 | 451                  | 410                           | 195                      | 323                        | 308                         | 10                       | 88                                   | 13                | 28                       | -        |
| Indiano                  | -     | -                    | -                             | -                        | -                          | -                           | -                        | -                                    | -                 | 29                       | -        |
| paquistanês              | -     | -                    | -                             | -                        | -                          | -                           | -                        | -                                    | -                 | 30                       | -        |
| Japonesa                 | 1.849 | 572                  | 441                           | 184                      | 267                        | 186                         | 27                       | 145                                  | 27                | 31                       | -        |
| Coreana                  | 453   | 138                  | 125                           | 43                       | 94                         | 27                          | 1                        | 23                                   | 2                 | 32                       | -        |
| Outras Asiáticas         | 489   | 111                  | 150                           | 47                       | 50                         | 58                          | 2                        | 60                                   | 11                | 33                       | -        |
| ÁFRICA                   |       |                      |                               |                          |                            |                             |                          |                                      |                   |                          |          |
| Congolês                 | -     | -                    | -                             | -                        | -                          | -                           | -                        | -                                    | -                 | 35                       | -        |
| Angolano                 | -     | -                    | -                             | -                        | -                          | -                           | -                        | -                                    | -                 | 36                       | -        |
| Bengalês                 | -     | -                    | -                             | -                        | -                          | -                           | -                        | -                                    | -                 | 37                       | -        |
| Ganês                    | -     | -                    | -                             | -                        | -                          | -                           | -                        | -                                    | -                 | 38                       | -        |
| Senegalês                | -     | -                    | -                             | -                        | -                          | -                           | -                        | -                                    | -                 | 39                       | -        |
| Sul-Africano             | -     | -                    | -                             | -                        | -                          | -                           | -                        | -                                    | -                 | 40                       | -        |



|                                |              | <b>2010</b>                 |                                      |                                 |                                   |                                    |                                |   |                          |                               |                 |
|--------------------------------|--------------|-----------------------------|--------------------------------------|---------------------------------|-----------------------------------|------------------------------------|--------------------------------|---|--------------------------|-------------------------------|-----------------|
| <b>Nacionalidade</b>           | <b>Total</b> | <b>Diretores e gerentes</b> | <b>Prof. Ciências e intelectuais</b> | <b>Tec. E Prof. Nível médio</b> | <b>Trab. Apoio administrativo</b> | <b>Trab. Serviços e vendedores</b> | <b>Trab.qualif agrop. Caça</b> | <b>Trab. Prod. Bens e Serv. Industriais</b> | <b>Ocup. Elementares</b> | <b>Membros forças armadas</b> | <b>Ignorado</b> |
| Outros Africanos               | -            | -                           | -                                    | -                               | -                                 | -                                  | -                              | -   | -                        | 41                            | -               |
| <b>OUTROS</b>                  |              |                             |                                      |                                 |                                   |                                    |                                |   |                          |                               |                 |
| Outras Nacionalidades          | 10.131       | 1.502                       | 4.518                                | 1.087                           | 1.121                             | 679                                | 25                             | 1.070                                       | 129                      | 43                            | -               |
|                                |              | <b>2011</b>                 |                                      |                                 |                                   |                                    |                                |   |                          |                               |                 |
| <b>Nacionalidade</b>           | <b>Total</b> | <b>Diretores e gerentes</b> | <b>Prof. Ciências e intelectuais</b> | <b>Tec. E Prof. Nível médio</b> | <b>Trab. Apoio administrativo</b> | <b>Trab. Serviços e vendedores</b> | <b>Trab.qualif agrop. Caça</b> | <b>Trab. Prod. Bens e Serv. Industriais</b> | <b>Ocup. Elementares</b> | <b>Membros forças armadas</b> | <b>Ignorado</b> |
| Total                          | 61.432       | 11.614                      | 16.927                               | 6.943                           | 7.784                             | 7.860                              | 444                            | 8.759                                       | 1.081                    | 20                            | -               |
| <b>AMÉRICA DO NORTE</b>        |              |                             |                                      |                                 |                                   |                                    |                                |   |                          |                               |                 |
| Norte-Americana                | 2.149        | 613                         | 947                                  | 256                             | 219                               | 55                                 | 3                              | 41  | 15                       | -                             | -               |
| Canadense                      | 290          | 79                          | 140                                  | 31                              | 23                                | 9                                  | 2                              | 5   | 1                        | -                             | -               |
| <b>AMÉRICA LATINA E CARIBE</b> |              |                             |                                      |                                 |                                   |                                    |                                |   |                          |                               |                 |
| Haitiano                       | 508          | 4                           | 5                                    | 54                              | 29                                | 120                                | 1                              | 276   | 17                       | 2                             | -               |
| Boliviana                      | 4.291        | 207                         | 1.044                                | 381                             | 353                               | 304                                | 20                             | 1.919                                       | 63                       | -                             | -               |
| Argentina                      | 5.598        | 1.355                       | 1.405                                | 768                             | 728                               | 682                                | 16                             | 542   | 98                       | 4                             | -               |
| equatoriano                    | 104          | 24                          | 34                                   | 12                              | 12                                | 10                                 | 1                              | 9   | 2                        | -                             | -               |
| Paraguaia                      | 3.712        | 100                         | 288                                  | 210                             | 462                               | 872                                | 203                            | 1.462                                       | 115                      | -                             | -               |
| Chilena                        | 4.175        | 536                         | 1.061                                | 707                             | 594                               | 518                                | 7                              | 579   | 173                      | -                             | -               |
| Uruguaia                       | 3.468        | 375                         | 577                                  | 382                             | 526                               | 871                                | 77                             | 573   | 87                       | -                             | -               |
| Colombiano                     | 395          | 106                         | 144                                  | 49                              | 33                                | 25                                 | -                              | 35  | 2                        | 1                             | -               |
| Peruano                        | 783          | 78                          | 295                                  | 107                             | 83                                | 98                                 | 3                              | 104   | 15                       | -                             | -               |
| venezuelano                    | 313          | 98                          | 119                                  | 41                              | 26                                | 17                                 | -                              | 8   | 4                        | -                             | -               |
| Outras Latino-Americanas       | 5.398        | 729                         | 3.049                                | 512                             | 446                               | 258                                | 12                             | 325   | 66                       | 1                             | -               |
| <b>EUROPA</b>                  |              |                             |                                      |                                 |                                   |                                    |                                |   |                          |                               |                 |
| Portuguesa                     | 8.843        | 1.672                       | 1.867                                | 1.068                           | 1.666                             | 1.365                              | 24                             | 1.032                                       | 147                      | 2                             | -               |
| Espanhola                      | 2.074        | 613                         | 548                                  | 277                             | 248                               | 170                                | 3                              | 182   | 32                       | 1                             | -               |
| Italiana                       | 2.354        | 624                         | 583                                  | 323                             | 347                               | 223                                | 6                              | 204   | 44                       | -                             | -               |

| Nacionalidade    | 2011  |                      |                               |                          |                            |                             |                          |                                      |                   |                          |          |
|------------------|-------|----------------------|-------------------------------|--------------------------|----------------------------|-----------------------------|--------------------------|--------------------------------------|-------------------|--------------------------|----------|
|                  | Total | Diretores e gerentes | Prof. Ciências e intelectuais | Tec. E Prof. Nível médio | Trab. Apoio administrativo | Trab. Serviços e vendedores | Trab. qualif agrop. Caça | Trab. Prod. Bens e Serv. Industriais | Ocup. Elementares | Membros forçadas armadas | Ignorado |
| Francesa         | 1.796 | 760                  | 545                           | 202                      | 130                        | 76                          | 2                        | 64                                   | 17                | -                        | -        |
| Belga            | 331   | 106                  | 104                           | 38                       | 43                         | 15                          | 1                        | 20                                   | 4                 | -                        | -        |
| Alemã            | 1.843 | 640                  | 584                           | 205                      | 189                        | 97                          | 8                        | 79                                   | 32                | 9                        | -        |
| Britânica        | 860   | 221                  | 373                           | 134                      | 70                         | 28                          | 2                        | 22                                   | 10                | -                        | -        |
| Suíça            | 377   | 120                  | 120                           | 44                       | 42                         | 23                          | 1                        | 19                                   | 8                 | -                        | -        |
| Russo            | 117   | 13                   | 69                            | 8                        | 13                         | 7                           | -                        | 7                                    | -                 | -                        | -        |
| Outros Europeus  | 1.347 | 414                  | 490                           | 145                      | 128                        | 81                          | 5                        | 68                                   | 16                | -                        | -        |
| ÁSIA             |       |                      |                               |                          |                            |                             |                          |                                      |                   |                          |          |
| Chinesa          | 3.354 | 691                  | 540                           | 248                      | 450                        | 1.238                       | 15                       | 158                                  | 14                | -                        | -        |
| Indiano          | 86    | 29                   | 40                            | 5                        | 4                          | 3                           | -                        | 4                                    | 1                 | -                        | -        |
| paquistanês      | 20    | 4                    | 5                             | 2                        | 1                          | 4                           | -                        | 2                                    | 2                 | -                        | -        |
| Japonesa         | 2.091 | 608                  | 504                           | 216                      | 331                        | 221                         | 21                       | 156                                  | 34                | -                        | -        |
| Coreana          | 584   | 186                  | 150                           | 73                       | 114                        | 30                          | 1                        | 28                                   | 2                 | -                        | -        |
| Outras Asiáticas | 751   | 155                  | 201                           | 88                       | 84                         | 90                          | 1                        | 123                                  | 9                 | -                        | -        |
| ÁFRICA           |       |                      |                               |                          |                            |                             |                          |                                      |                   |                          |          |
| Congolês         | 39    | 2                    | 5                             | 3                        | 3                          | 7                           | -                        | 17                                   | 2                 | -                        | -        |
| Angolano         | 355   | 26                   | 63                            | 39                       | 50                         | 62                          | 1                        | 101                                  | 13                | -                        | -        |
| Bengalês         | -     | -                    | -                             | -                        | -                          | -                           | -                        | -                                    | -                 | -                        | -        |
| Ganês            | -     | -                    | -                             | -                        | -                          | -                           | -                        | -                                    | -                 | -                        | -        |
| Senegalês        | -     | -                    | -                             | -                        | -                          | -                           | -                        | -                                    | -                 | -                        | -        |
| Sul-Africano     | 260   | 11                   | 29                            | 31                       | 30                         | 12                          | 2                        | 144                                  | 1                 | -                        | -        |
| Outros Africanos | 470   | 34                   | 88                            | 30                       | 52                         | 47                          | 1                        | 210                                  | 8                 | -                        | -        |

| 2011                     |        |                      |                               |                          |                            |                             |                           |                                      |                   |                        |          |
|--------------------------|--------|----------------------|-------------------------------|--------------------------|----------------------------|-----------------------------|---------------------------|--------------------------------------|-------------------|------------------------|----------|
| Nacionalidade            | Total  | Diretores e gerentes | Prof. Ciências e intelectuais | Tec. E Prof. Nível médio | Trab. Apoio administrativo | Trab. Serviços e vendedores | Trab. qualif. agrop. Caça | Trab. Prod. Bens e Serv. Industriais | Ocup. Elementares | Membros forças armadas | Ignorado |
| OUTROS                   |        |                      |                               |                          |                            |                             |                           |                                      |                   |                        |          |
| Outras Nacionalidades    | 2.296  | 381                  | 911                           | 254                      | 255                        | 222                         | 5                         | 241                                  | 27                | -                      | -        |
| 2012                     |        |                      |                               |                          |                            |                             |                           |                                      |                   |                        |          |
| Nacionalidade            | Total  | Diretores e gerentes | Prof. Ciências e intelectuais | Tec. E Prof. Nível médio | Trab. Apoio administrativo | Trab. Serviços e vendedores | Trab. qualif. agrop. Caça | Trab. Prod. Bens e Serv. Industriais | Ocup. Elementares | Membros forças armadas | Ignorado |
| Total                    | 71.553 | 13.026               | 18.435                        | 7.803                    | 8.715                      | 8.770                       | 570                       | 12.925                               | 1.252             | 57                     | -        |
| AMÉRICA DO NORTE         |        |                      |                               |                          |                            |                             |                           |                                      |                   |                        |          |
| Norte-Americana          | 2.421  | 696                  | 1.064                         | 300                      | 227                        | 72                          | 3                         | 44                                   | 14                | 1                      | -        |
| Canadense                | 330    | 81                   | 140                           | 45                       | 26                         | 10                          | 1                         | 25                                   | 2                 | -                      | -        |
| AMÉRICA LATINA E CARIBE  |        |                      |                               |                          |                            |                             |                           |                                      |                   |                        |          |
| Haitiano                 | 2.903  | 10                   | 5                             | 98                       | 167                        | 440                         | 34                        | 2.107                                | 42                | -                      | -        |
| Boliviana                | 5.149  | 253                  | 1.082                         | 455                      | 388                        | 402                         | 37                        | 2.452                                | 78                | 2                      | -        |
| Argentina                | 6.105  | 1.400                | 1.494                         | 823                      | 812                        | 828                         | 23                        | 614                                  | 105               | 6                      | -        |
| equatoriano              | 131    | 35                   | 32                            | 14                       | 21                         | 15                          | 1                         | 11                                   | 2                 | -                      | -        |
| Paraguaia                | 4.617  | 114                  | 318                           | 232                      | 538                        | 1.136                       | 236                       | 1.911                                | 130               | 2                      | -        |
| Chilena                  | 4.230  | 543                  | 1.060                         | 717                      | 598                        | 529                         | 7                         | 593                                  | 182               | 1                      | -        |
| Uruguiaia                | 3.625  | 369                  | 612                           | 407                      | 556                        | 876                         | 90                        | 624                                  | 90                | 1                      | -        |
| Colombiano               | 597    | 146                  | 188                           | 82                       | 62                         | 50                          | 2                         | 63                                   | 3                 | 1                      | -        |
| Peruano                  | 1.454  | 101                  | 486                           | 182                      | 194                        | 213                         | 4                         | 243                                  | 31                | -                      | -        |
| venezuelano              | 432    | 150                  | 129                           | 55                       | 43                         | 28                          | 1                         | 20                                   | 6                 | -                      | -        |
| Outras Latino-Americanas | 5.429  | 717                  | 3.077                         | 464                      | 370                        | 274                         | 8                         | 445                                  | 54                | 20                     | -        |
| EUROPA                   |        |                      |                               |                          |                            |                             |                           |                                      |                   |                        |          |
| Portuguesa               | 9.545  | 1.841                | 2.168                         | 1.084                    | 1.686                      | 1.379                       | 27                        | 1.178                                | 178               | 4                      | -        |
| Espanhola                | 2.390  | 718                  | 592                           | 339                      | 276                        | 196                         | 3                         | 212                                  | 54                | -                      | -        |
| Italiana                 | 2.604  | 729                  | 650                           | 348                      | 343                        | 246                         | 4                         | 228                                  | 53                | 3                      | -        |

|                         |              |                             |                                      |                                 |                                   |                                    |                                 |   |                          |                               |                 |
|-------------------------|--------------|-----------------------------|--------------------------------------|---------------------------------|-----------------------------------|------------------------------------|---------------------------------|---|--------------------------|-------------------------------|-----------------|
| Francesa                | 2.096        | 865                         | 618                                  | 245                             | 149                               | 84                                 | 2                               | 114   | 19                       | -                             | -               |
| Belga                   | 338          | 113                         | 101                                  | 55                              | 34                                | 15                                 | 1                               | 15  | 3                        | 1                             | -               |
| Alemã                   | 1.883        | 666                         | 593                                  | 216                             | 189                               | 89                                 | 7                               | 85  | 26                       | 12                            | -               |
| Britânica               | 941          | 241                         | 388                                  | 155                             | 80                                | 37                                 | 3                               | 25  | 10                       | 2                             | -               |
| Suíça                   | 396          | 124                         | 133                                  | 47                              | 47                                | 20                                 | 1                               | 18  | 6                        | -                             | -               |
| Russo                   | 192          | 28                          | 104                                  | 23                              | 17                                | 8                                  | -                               | 12  | -                        | -                             | -               |
| Outros Europeus         | 1.144        | 379                         | 386                                  | 129                             | 119                               | 66                                 | 1                               | 54  | 10                       | -                             | -               |
| <b>ÁSIA</b>             |              |                             |                                      |                                 |                                   |                                    |                                 |   |                          |                               |                 |
| Chinesa                 | 3.038        | 754                         | 610                                  | 262                             | 451                               | 829                                | 10                              | 111   | 11                       | -                             | -               |
| Indiano                 | 146          | 42                          | 54                                   | 12                              | 12                                | 11                                 | 1                               | 13  | 1                        | -                             | -               |
| paquistanês             | 66           | 7                           | 9                                    | 4                               | 4                                 | 6                                  | -                               | 34  | 2                        | -                             | -               |
| Japonesa                | 2.294        | 638                         | 482                                  | 241                             | 450                               | 264                                | 23                              | 158   | 37                       | 1                             | -               |
| Coreana                 | 712          | 265                         | 184                                  | 72                              | 106                               | 32                                 | 1                               | 46  | 6                        | -                             | -               |
| Outras Asiáticas        | 775          | 152                         | 200                                  | 104                             | 95                                | 91                                 | 6                               | 122   | 5                        | -                             | -               |
| <b>ÁFRICA</b>           |              |                             |                                      |                                 |                                   |                                    |                                 |   |                          |                               |                 |
| Congolês                | 71           | 3                           | 9                                    | 6                               | 11                                | 20                                 | -                               | 17  | 5                        | -                             | -               |
| Angolano                | 504          | 49                          | 55                                   | 56                              | 82                                | 86                                 | 2                               | 158   | 16                       | -                             | -               |
| Bengalês                | -            | -                           | -                                    | -                               | -                                 | -                                  | -                               | -   | -                        | -                             | -               |
| Ganês                   | -            | -                           | -                                    | -                               | -                                 | -                                  | -                               | -   | -                        | -                             | -               |
| Senegalês               | -            | -                           | -                                    | -                               | -                                 | -                                  | -                               | -   | -                        | -                             | -               |
| Sul-Africano            | 403          | 24                          | 40                                   | 30                              | 34                                | 24                                 | 1                               | 247   | 3                        | -                             | -               |
| Outros Africanos        | 795          | 29                          | 88                                   | 52                              | 74                                | 85                                 | 10                              | 441   | 16                       | -                             | -               |
| <b>OUTROS</b>           |              |                             |                                      |                                 |                                   |                                    |                                 |   |                          |                               |                 |
| Outras Nacionalidades   | 3.797        | 744                         | 1.284                                | 449                             | 454                               | 309                                | 20                              | 485   | 52                       | -                             | -               |
| <b>2013</b>             |              |                             |                                      |                                 |                                   |                                    |                                 |   |                          |                               |                 |
| <b>Nacionalidade</b>    | <b>Total</b> | <b>Diretores e gerentes</b> | <b>Prof. Ciências e intelectuais</b> | <b>Tec. E Prof. Nível médio</b> | <b>Trab. Apoio administrativo</b> | <b>Trab. Serviços e vendedores</b> | <b>Trab. qualif agrop. Caça</b> | <b>Trab. Prod. Bens e Serv. Industriais</b> | <b>Ocup. Elementares</b> | <b>Membros forças armadas</b> | <b>Ignorado</b> |
| Total                   | 90.351       | 14.549                      | 19.032                               | 8.326                           | 10.046                            | 11.843                             | 905                             | 24.001                                      | 1.540                    | 109                           | -               |
| <b>AMÉRICA DO NORTE</b> |              |                             |                                      |                                 |                                   |                                    |                                 |   |                          |                               |                 |

|                          | 2013   |                      |                               |                          |                            |                             |                          |                                      |                   |                        |          |
|--------------------------|--------|----------------------|-------------------------------|--------------------------|----------------------------|-----------------------------|--------------------------|--------------------------------------|-------------------|------------------------|----------|
| Nacionalidade            | Total  | Diretores e gerentes | Prof. Ciências e intelectuais | Tec. E Prof. Nível médio | Trab. Apoio administrativo | Trab. Serviços e vendedores | Trab. qualif agrop. Caça | Trab. Prod. Bens e Serv. Industriais | Ocup. Elementares | Membros forças armadas | Ignorado |
| Norte-Americana          | 2.467  | 721                  | 1.061                         | 332                      | 220                        | 77                          | 4                        | 38                                   | 13                | 1                      | -        |
| Canadense                | 345    | 79                   | 164                           | 47                       | 31                         | 12                          | -                        | 10                                   | 2                 | -                      | -        |
| AMÉRICA LATINA E CARIBE  |        |                      |                               |                          |                            |                             |                          |                                      |                   |                        |          |
| Haitiano                 | 10.952 | 21                   | 3                             | 123                      | 469                        | 1.875                       | 64                       | 8.243                                | 153               | 1                      | -        |
| Boliviana                | 6.604  | 215                  | 1.122                         | 472                      | 457                        | 500                         | 87                       | 3.665                                | 85                | 1                      | -        |
| Argentina                | 6.703  | 1.542                | 1.500                         | 834                      | 958                        | 983                         | 32                       | 749                                  | 100               | 5                      | -        |
| equatoriano              | 174    | 36                   | 55                            | 17                       | 23                         | 22                          | 2                        | 17                                   | 2                 | -                      | -        |
| Paraguaia                | 5.802  | 151                  | 314                           | 297                      | 645                        | 1.467                       | 366                      | 2.410                                | 150               | 2                      | -        |
| Chilena                  | 4.278  | 570                  | 1.037                         | 688                      | 642                        | 563                         | 14                       | 583                                  | 180               | 1                      | -        |
| Uruguiaia                | 3.799  | 391                  | 574                           | 376                      | 557                        | 985                         | 98                       | 692                                  | 114               | 12                     | -        |
| Colombiano               | 1.010  | 222                  | 282                           | 142                      | 103                        | 130                         | 5                        | 116                                  | 10                | -                      | -        |
| Peruano                  | 2.114  | 142                  | 571                           | 266                      | 302                        | 359                         | 9                        | 422                                  | 43                | -                      | -        |
| venezuelano              | 518    | 160                  | 145                           | 74                       | 58                         | 39                          | 1                        | 33                                   | 8                 | -                      | -        |
| Outras Latino-Americanas | 5.772  | 753                  | 3.047                         | 408                      | 446                        | 337                         | 20                       | 686                                  | 51                | 24                     | -        |
| EUROPA                   |        |                      |                               |                          |                            |                             |                          |                                      |                   |                        |          |
| Portuguesa               | 10.208 | 2.059                | 2.231                         | 1.119                    | 1.740                      | 1.485                       | 36                       | 1.340                                | 187               | 11                     | -        |
| Espanhola                | 2.938  | 982                  | 652                           | 380                      | 324                        | 227                         | 3                        | 300                                  | 67                | 3                      | -        |
| Italiana                 | 2.804  | 793                  | 685                           | 365                      | 368                        | 278                         | 7                        | 245                                  | 60                | 3                      | -        |
| Francesa                 | 2.278  | 990                  | 638                           | 256                      | 174                        | 91                          | -                        | 103                                  | 23                | 3                      | -        |
| Belga                    | 341    | 115                  | 109                           | 48                       | 29                         | 16                          | 3                        | 19                                   | 2                 | -                      | -        |
| Alemã                    | 1.964  | 708                  | 611                           | 233                      | 183                        | 82                          | 6                        | 95                                   | 33                | 13                     | -        |
| Britânica                | 962    | 254                  | 409                           | 166                      | 59                         | 35                          | 1                        | 28                                   | 9                 | 1                      | -        |
| Suíça                    | 392    | 134                  | 121                           | 46                       | 39                         | 20                          | 1                        | 25                                   | 6                 | -                      | -        |
| Russo                    | 174    | 17                   | 87                            | 27                       | 20                         | 11                          | -                        | 11                                   | 1                 | -                      | -        |
| Outros Europeus          | 1.317  | 408                  | 403                           | 136                      | 119                        | 90                          | 4                        | 145                                  | 11                | 1                      | -        |
| ÁSIA                     |        |                      |                               |                          |                            |                             |                          |                                      |                   |                        |          |

| 2013                    |         |                      |                               |                          |                            |                             |                          |                                      |                   |                        |          |
|-------------------------|---------|----------------------|-------------------------------|--------------------------|----------------------------|-----------------------------|--------------------------|--------------------------------------|-------------------|------------------------|----------|
| Nacionalidade           | Total   | Diretores e gerentes | Prof. Ciências e intelectuais | Tec. E Prof. Nível médio | Trab. Apoio administrativo | Trab. Serviços e vendedores | Trab. qualif agrop. Caça | Trab. Prod. Bens e Serv. Industriais | Ocup. Elementares | Membros forças armadas | Ignorado |
| Chinesa                 | 2.957   | 773                  | 625                           | 279                      | 446                        | 707                         | 6                        | 96                                   | 14                | 11                     | -        |
| Indiano                 | 290     | 62                   | 72                            | 21                       | 24                         | 55                          | 4                        | 49                                   | 3                 | -                      | -        |
| paquistanês             | 119     | 8                    | 13                            | 11                       | 7                          | 13                          | 1                        | 64                                   | 2                 | -                      | -        |
| Japonesa                | 2.474   | 677                  | 480                           | 256                      | 494                        | 316                         | 21                       | 178                                  | 52                | -                      | -        |
| Coreana                 | 935     | 418                  | 225                           | 65                       | 117                        | 25                          | 1                        | 76                                   | 7                 | 1                      | -        |
| Outras Asiáticas        | 1.392   | 159                  | 200                           | 102                      | 88                         | 181                         | 9                        | 643                                  | 10                | -                      | -        |
| ÁFRICA                  |         |                      |                               |                          |                            |                             |                          |                                      |                   |                        |          |
| Congolês                | 96      | 3                    | 7                             | 4                        | 15                         | 32                          | 1                        | 30                                   | 4                 | -                      | -        |
| Angolano                | 580     | 52                   | 74                            | 65                       | 95                         | 105                         | 4                        | 168                                  | 17                | -                      | -        |
| Bengalês                | -       | -                    | -                             | -                        | -                          | -                           | -                        | -                                    | -                 | -                      | -        |
| Ganês                   | -       | -                    | -                             | -                        | -                          | -                           | -                        | -                                    | -                 | -                      | -        |
| Senegalês               | -       | -                    | -                             | -                        | -                          | -                           | -                        | -                                    | -                 | -                      | -        |
| Sul-Africano            | 316     | 31                   | 59                            | 25                       | 25                         | 42                          | 3                        | 123                                  | 7                 | 1                      | -        |
| Outros Africanos        | 1.732   | 35                   | 97                            | 95                       | 154                        | 186                         | 59                       | 1.073                                | 33                | -                      | -        |
| OUTROS                  |         |                      |                               |                          |                            |                             |                          |                                      |                   |                        |          |
| Outras Nacionalidades   | 5.544   | 868                  | 1.359                         | 551                      | 615                        | 497                         | 33                       | 1.526                                | 81                | 14                     | -        |
| 2014                    |         |                      |                               |                          |                            |                             |                          |                                      |                   |                        |          |
| Nacionalidade           | Total   | Diretores e gerentes | Prof. Ciências e intelectuais | Tec. E Prof. Nível médio | Trab. Apoio administrativo | Trab. Serviços e vendedores | Trab. qualif agrop. Caça | Trab. Prod. Bens e Serv. Industriais | Ocup. Elementares | Membros forças armadas | Ignorado |
| Total                   | 114.121 | 15.006               | 20.309                        | 8.801                    | 11.798                     | 17.586                      | 1.292                    | 37.251                               | 1.958             | 120                    | -        |
| AMÉRICA DO NORTE        |         |                      |                               |                          |                            |                             |                          |                                      |                   |                        |          |
| Norte-Americana         | 2.465   | 666                  | 1.091                         | 317                      | 233                        | 92                          | 5                        | 48                                   | 12                | 1                      | -        |
| Canadense               | 373     | 77                   | 151                           | 38                       | 21                         | 83                          | -                        | 3                                    | -                 | -                      | -        |
| AMÉRICA LATINA E CARIBE |         |                      |                               |                          |                            |                             |                          |                                      |                   |                        |          |
| Haitiano                | 23.017  | 55                   | 11                            | 270                      | 1.053                      | 4.710                       | 229                      | 16.404                               | 283               | 2                      | -        |
| Boliviana               | 6.700   | 208                  | 1.117                         | 490                      | 478                        | 588                         | 75                       | 3.644                                | 98                | 2                      | -        |

| Nacionalidade            | 2014   |                      |                               |                          |                            |                             |                           |                                      |                   |                        |          |
|--------------------------|--------|----------------------|-------------------------------|--------------------------|----------------------------|-----------------------------|---------------------------|--------------------------------------|-------------------|------------------------|----------|
|                          | Total  | Diretores e gerentes | Prof. Ciências e intelectuais | Tec. E Prof. Nível médio | Trab. Apoio administrativo | Trab. Serviços e vendedores | Trab. qualif. agrop. Caça | Trab. Prod. Bens e Serv. Industriais | Ocup. Elementares | Membros forças armadas | Ignorado |
| Argentina                | 7.461  | 1.552                | 1.541                         | 835                      | 1.070                      | 1.360                       | 54                        | 928                                  | 115               | 6                      | -        |
| equatoriano              | 213    | 49                   | 51                            | 26                       | 33                         | 22                          | 4                         | 26                                   | 2                 | -                      | -        |
| Paraguaia                | 6.952  | 159                  | 314                           | 296                      | 828                        | 1.685                       | 496                       | 3.002                                | 169               | 3                      | -        |
| Chilena                  | 4.195  | 575                  | 1.008                         | 648                      | 617                        | 579                         | 13                        | 581                                  | 174               | -                      | -        |
| Uruguaia                 | 4.019  | 386                  | 566                           | 383                      | 592                        | 1.132                       | 106                       | 726                                  | 118               | 10                     | -        |
| Colombiano               | 1.405  | 239                  | 359                           | 198                      | 186                        | 217                         | 6                         | 184                                  | 16                | -                      | -        |
| Peruano                  | 2.664  | 190                  | 712                           | 286                      | 367                        | 492                         | 14                        | 529                                  | 74                | -                      | -        |
| venezuelano              | 601    | 169                  | 168                           | 79                       | 62                         | 51                          | 4                         | 62                                   | 6                 | -                      | -        |
| Outras Latino-Americanas | 6.106  | 679                  | 3.111                         | 393                      | 414                        | 462                         | 26                        | 950                                  | 42                | 29                     | -        |
| EUROPA                   |        |                      |                               |                          |                            |                             |                           |                                      |                   |                        |          |
| Portuguesa               | 10.438 | 2.112                | 2.234                         | 1.149                    | 1.753                      | 1.509                       | 28                        | 1.453                                | 191               | 9                      | -        |
| Espanhola                | 2.950  | 943                  | 699                           | 367                      | 316                        | 237                         | 2                         | 333                                  | 51                | 2                      | -        |
| Italiana                 | 2.989  | 846                  | 685                           | 373                      | 390                        | 317                         | 6                         | 297                                  | 71                | 4                      | -        |
| Francesa                 | 2.360  | 1.055                | 647                           | 262                      | 176                        | 102                         | 2                         | 89                                   | 25                | 2                      | -        |
| Belga                    | 359    | 133                  | 113                           | 48                       | 21                         | 16                          | 3                         | 19                                   | 6                 | -                      | -        |
| Alemã                    | 1.949  | 730                  | 596                           | 226                      | 188                        | 76                          | 6                         | 87                                   | 28                | 12                     | -        |
| Britânica                | 874    | 245                  | 389                           | 126                      | 53                         | 25                          | 3                         | 25                                   | 7                 | 1                      | -        |
| Suíça                    | 379    | 114                  | 115                           | 43                       | 51                         | 32                          | -                         | 20                                   | 4                 | -                      | -        |
| Russo                    | 205    | 24                   | 96                            | 30                       | 23                         | 9                           | -                         | 22                                   | 1                 | -                      | -        |
| Outros Europeus          | 1.271  | 381                  | 409                           | 113                      | 112                        | 81                          | 29                        | 135                                  | 11                | -                      | -        |
| ÁSIA                     |        |                      |                               |                          |                            |                             |                           |                                      |                   |                        |          |
| Chinesa                  | 2.878  | 760                  | 605                           | 262                      | 439                        | 674                         | 7                         | 98                                   | 18                | 15                     | -        |
| Indiano                  | 283    | 80                   | 93                            | 16                       | 15                         | 31                          | 1                         | 47                                   | -                 | -                      | -        |
| paquistanês              | 197    | 8                    | 10                            | 10                       | 19                         | 26                          | -                         | 119                                  | 5                 | -                      | -        |
| Japonesa                 | 2.652  | 728                  | 524                           | 268                      | 535                        | 337                         | 26                        | 182                                  | 50                | 2                      | -        |

| 2014                  |       |                      |                               |                          |                            |                             |                          |                                      |                   |                        |          |
|-----------------------|-------|----------------------|-------------------------------|--------------------------|----------------------------|-----------------------------|--------------------------|--------------------------------------|-------------------|------------------------|----------|
| Nacionalidade         | Total | Diretores e gerentes | Prof. Ciências e intelectuais | Tec. E Prof. Nível médio | Trab. Apoio administrativo | Trab. Serviços e vendedores | Trab. qualif agrop. Caça | Trab. Prod. Bens e Serv. Industriais | Ocup. Elementares | Membros forças armadas | Ignorado |
| Coreana               | 935   | 418                  | 225                           | 65                       | 117                        | 25                          | 1                        | 76                                   | 7                 | 1                      | -        |
| Outras Asiáticas      | 1.392 | 159                  | 200                           | 102                      | 88                         | 181                         | 9                        | 643                                  | 10                | -                      | -        |
| ÁFRICA                |       |                      |                               |                          |                            |                             |                          |                                      |                   |                        |          |
| Congolês              | 96    | 3                    | 7                             | 4                        | 15                         | 32                          | 1                        | 30                                   | 4                 | -                      | -        |
| Angolano              | 580   | 52                   | 74                            | 65                       | 95                         | 105                         | 4                        | 168                                  | 17                | -                      | -        |
| Bengalês              | -     | -                    | -                             | -                        | -                          | -                           | -                        | -                                    | -                 | -                      | -        |
| Ganês                 | -     | -                    | -                             | -                        | -                          | -                           | -                        | -                                    | -                 | -                      | -        |
| Senegalês             | -     | -                    | -                             | -                        | -                          | -                           | -                        | -                                    | -                 | -                      | -        |
| Sul-Africano          | 316   | 31                   | 59                            | 25                       | 25                         | 42                          | 3                        | 123                                  | 7                 | 1                      | -        |
| Outros Africanos      | 1.732 | 35                   | 97                            | 95                       | 154                        | 186                         | 59                       | 1.073                                | 33                | -                      | -        |
| OUTROS                |       |                      |                               |                          |                            |                             |                          |                                      |                   |                        |          |
| Outras Nacionalidades | 5.544 | 868                  | 1.359                         | 551                      | 615                        | 497                         | 33                       | 1.526                                | 81                | 14                     | -        |

Fonte: RAIS/M T E

### 1.19. Imigrantes com vínculo formal de trabalho, por grau de instrução, segundo nacionalidade, Brasil, 2010 e 2014.

| 2010             |        |            |             |             |             |            |              |             |             |           |          |           |
|------------------|--------|------------|-------------|-------------|-------------|------------|--------------|-------------|-------------|-----------|----------|-----------|
| Nacionalidade    | Total  | Analfabeto | Ate 5.A inc | 5.A co fund | 6.A 9. Fund | Fund compl | Medio incomp | Medio compl | Sup. Incomp | Sup. Comp | Mestrado | Doutorado |
| Total            | 54.333 | 49         | 542         | 923         | 1.294       | 3.323      | 2.015        | 14.089      | 2.529       | 27.705    | 816      | 1.048     |
| AMÉRICA DO NORTE |        |            |             |             |             |            |              |             |             |           |          |           |
| Norte-Americana  | 1.756  | 1          | 1           | 3           | 1           | 12         | 18           | 182         | 82          | 1.338     | 78       | 40        |
| Canadense        | 233    | -          | -           | -           | 1           | 2          | 3            | 24          | 10          | 177       | 5        | 11        |



| <b>2010</b>                    |              |                   |                    |                    |                    |                   |                     |                    |                    |                  |                 |                  |
|--------------------------------|--------------|-------------------|--------------------|--------------------|--------------------|-------------------|---------------------|--------------------|--------------------|------------------|-----------------|------------------|
| <b>Nacionalidade</b>           | <b>Total</b> | <b>Analfabeto</b> | <b>Ate 5.A inc</b> | <b>5.A co fund</b> | <b>6.A 9. Fund</b> | <b>Fund compl</b> | <b>Medio incomp</b> | <b>Medio compl</b> | <b>Sup. Incomp</b> | <b>Sup. Comp</b> | <b>Mestrado</b> | <b>Doutorado</b> |
| <b>AMÉRICA LATINA E CARIBE</b> |              |                   |                    |                    |                    |                   |                     |                    |                    |                  |                 |                  |
| Haitiano                       | -            | -                 | -                  | -                  | -                  | -                 | -                   | -                  | -                  | -                | -               | -                |
| Boliviana                      | 3.098        | 5                 | 38                 | 62                 | 113                | 322               | 224                 | 981                | 102                | 1.197            | 31              | 23               |
| Argentina                      | 4.919        | 1                 | 14                 | 35                 | 82                 | 195               | 142                 | 1.392              | 300                | 2.568            | 55              | 135              |
| equatoriano                    | -            | -                 | -                  | -                  | -                  | -                 | -                   | -                  | -                  | -                | -               | -                |
| Paraguaia                      | 2.711        | 20                | 104                | 114                | 260                | 424               | 287                 | 1.054              | 79                 | 352              | 8               | 9                |
| Chilena                        | 3.919        | 2                 | 11                 | 36                 | 48                 | 195               | 125                 | 1.425              | 281                | 1.677            | 60              | 59               |
| Uruguaia                       | 3.178        | 4                 | 40                 | 67                 | 139                | 301               | 236                 | 1.255              | 185                | 871              | 36              | 44               |
| Colombiano                     | -            | -                 | -                  | -                  | -                  | -                 | -                   | -                  | -                  | -                | -               | -                |
| Peruano                        | -            | -                 | -                  | -                  | -                  | -                 | -                   | -                  | -                  | -                | -               | -                |
| venezuelano                    | -            | -                 | -                  | -                  | -                  | -                 | -                   | -                  | -                  | -                | -               | -                |
| Outras Latino-Americanas       | 3.234        | 1                 | 9                  | 8                  | 26                 | 96                | 56                  | 624                | 126                | 2.044            | 82              | 162              |
| <b>EUROPA</b>                  |              |                   |                    |                    |                    |                   |                     |                    |                    |                  |                 |                  |
| Portuguesa                     | 8.162        | 5                 | 103                | 328                | 321                | 840               | 329                 | 2.533              | 411                | 3.121            | 94              | 77               |
| Espanhola                      | 1.794        | 1                 | 14                 | 35                 | 36                 | 92                | 37                  | 409                | 86                 | 1.010            | 37              | 37               |
| Italiana                       | 2.126        | -                 | 10                 | 31                 | 40                 | 98                | 62                  | 586                | 97                 | 1.102            | 40              | 60               |
| Francesa                       | 1.516        | -                 | 1                  | 1                  | 3                  | 16                | 8                   | 141                | 38                 | 1.230            | 40              | 38               |
| Belga                          | 265          | -                 | -                  | 1                  | 3                  | 4                 | 5                   | 44                 | 13                 | 182              | 5               | 8                |
| Alemã                          | 1.656        | -                 | 1                  | 8                  | 19                 | 31                | 21                  | 292                | 44                 | 1.135            | 32              | 73               |
| Britânica                      | 712          | -                 | 2                  | 3                  | 4                  | 6                 | 4                   | 74                 | 19                 | 569              | 13              | 18               |
| Suíça                          | 334          | -                 | -                  | 1                  | 2                  | 7                 | 2                   | 59                 | 14                 | 239              | 4               | 6                |
| Russo                          | -            | -                 | -                  | -                  | -                  | -                 | -                   | -                  | -                  | -                | -               | -                |
| Outros Europeus                | -            | -                 | -                  | -                  | -                  | -                 | -                   | -                  | -                  | -                | -               | -                |
| <b>ÁSIA</b>                    |              |                   |                    |                    |                    |                   |                     |                    |                    |                  |                 |                  |
| Chinesa                        | 1.798        | 3                 | 17                 | 35                 | 28                 | 119               | 86                  | 543                | 85                 | 862              | 14              | 6                |
| Indiano                        | -            | -                 | -                  | -                  | -                  | -                 | -                   | -                  | -                  | -                | -               | -                |

| <b>2010</b>                    |              |                   |                    |                    |                    |                   |                     |                    |                    |                  |                 |                  |
|--------------------------------|--------------|-------------------|--------------------|--------------------|--------------------|-------------------|---------------------|--------------------|--------------------|------------------|-----------------|------------------|
| <b>Nacionalidade</b>           | <b>Total</b> | <b>Analfabeto</b> | <b>Ate 5.A inc</b> | <b>5.A co fund</b> | <b>6.A 9. Fund</b> | <b>Fund compl</b> | <b>Medio incomp</b> | <b>Medio compl</b> | <b>Sup. Incomp</b> | <b>Sup. Comp</b> | <b>Mestrado</b> | <b>Doutorado</b> |
| Paquistanês                    | -            | -                 | -                  | -                  | -                  | -                 | -                   | -                  | -                  | -                | -               | -                |
| Japonesa                       | 1.849        | 1                 | 17                 | 32                 | 34                 | 98                | 81                  | 473                | 76                 | 999              | 20              | 18               |
| Coreana                        | 453          | -                 | -                  | 2                  | 3                  | 10                | 11                  | 102                | 40                 | 274              | 6               | 5                |
| Outras Asiáticas               | 489          | -                 | 2                  | 7                  | 4                  | 33                | 18                  | 113                | 33                 | 258              | 5               | 16               |
| <b>ÁFRICA</b>                  |              |                   |                    |                    |                    |                   |                     |                    |                    |                  |                 |                  |
| Congolês                       | -            | -                 | -                  | -                  | -                  | -                 | -                   | -                  | -                  | -                | -               | -                |
| Angolano                       | -            | -                 | -                  | -                  | -                  | -                 | -                   | -                  | -                  | -                | -               | -                |
| Bengalês                       | -            | -                 | -                  | -                  | -                  | -                 | -                   | -                  | -                  | -                | -               | -                |
| Ganês                          | -            | -                 | -                  | -                  | -                  | -                 | -                   | -                  | -                  | -                | -               | -                |
| Senegalês                      | -            | -                 | -                  | -                  | -                  | -                 | -                   | -                  | -                  | -                | -               | -                |
| Sul-Africano                   | -            | -                 | -                  | -                  | -                  | -                 | -                   | -                  | -                  | -                | -               | -                |
| Outros Africanos               | -            | -                 | -                  | -                  | -                  | -                 | -                   | -                  | -                  | -                | -               | -                |
| <b>OUTROS</b>                  |              |                   |                    |                    |                    |                   |                     |                    |                    |                  |                 |                  |
| Outras Nacionalidades          | 10.131       | 5                 | 158                | 114                | 127                | 422               | 260                 | 1.783              | 408                | 6.500            | 151             | 203              |
| <b>2011</b>                    |              |                   |                    |                    |                    |                   |                     |                    |                    |                  |                 |                  |
| <b>Nacionalidade</b>           | <b>Total</b> | <b>Analfabeto</b> | <b>Ate 5.A inc</b> | <b>5.A co fund</b> | <b>6.A 9. Fund</b> | <b>Fund compl</b> | <b>Medio incomp</b> | <b>Medio compl</b> | <b>Sup. Incomp</b> | <b>Sup. Comp</b> | <b>Mestrado</b> | <b>Doutorado</b> |
| Total                          | 114.121      | 1.260             | 3.290              | 2.798              | 7.169              | 11.874            | 6.842               | 36.092             | 3.385              | 38.077           | 1.680           | 1.654            |
| <b>AMÉRICA DO NORTE</b>        |              |                   |                    |                    |                    |                   |                     |                    |                    |                  |                 |                  |
| Norte-Americana                | 2.465        | -                 | 4                  | 1                  | 6                  | 12                | 33                  | 303                | 120                | 1.759            | 162             | 65               |
| Canadense                      | 373          | 1                 | 39                 | 11                 | 8                  | 1                 | 4                   | 37                 | 17                 | 222              | 22              | 11               |
| <b>AMÉRICA LATINA E CARIBE</b> |              |                   |                    |                    |                    |                   |                     |                    |                    |                  |                 |                  |
| Haitiano                       | 23.017       | 994               | 1.645              | 1.219              | 3.381              | 4.347             | 2.530               | 8.306              | 264                | 330              | -               | 1                |
| Boliviana                      | 6.700        | 36                | 109                | 195                | 294                | 1.084             | 550                 | 2.767              | 134                | 1.462            | 44              | 25               |
| Argentina                      | 7.461        | -                 | 37                 | 57                 | 216                | 368               | 240                 | 2.590              | 385                | 3.311            | 112             | 145              |

| <b>2011</b>              |              |                   |                    |                    |                    |                   |                     |                    |                    |                  |                 |                  |
|--------------------------|--------------|-------------------|--------------------|--------------------|--------------------|-------------------|---------------------|--------------------|--------------------|------------------|-----------------|------------------|
| <b>Nacionalidade</b>     | <b>Total</b> | <b>Analfabeto</b> | <b>Ate 5.A inc</b> | <b>5.A co fund</b> | <b>6.A 9. Fund</b> | <b>Fund compl</b> | <b>Medio incomp</b> | <b>Medio compl</b> | <b>Sup. Incomp</b> | <b>Sup. Comp</b> | <b>Mestrado</b> | <b>Doutorado</b> |
| Equatoriano              | 213          | -                 | 1                  | 1                  | 4                  | 9                 | 7                   | 59                 | 14                 | 109              | 4               | 5                |
| Paraguaia                | 6.952        | 34                | 290                | 219                | 710                | 1.052             | 854                 | 3.043              | 211                | 509              | 17              | 13               |
| Chilena                  | 4.195        | 1                 | 14                 | 30                 | 38                 | 196               | 118                 | 1.530              | 242                | 1.889            | 71              | 66               |
| Uruguaia                 | 4.019        | 2                 | 52                 | 81                 | 153                | 379               | 304                 | 1.804              | 177                | 986              | 30              | 51               |
| Colombiano               | 1.405        | -                 | 2                  | 1                  | 17                 | 54                | 45                  | 438                | 47                 | 698              | 64              | 39               |
| Peruano                  | 2.664        | 1                 | 16                 | 16                 | 35                 | 159               | 99                  | 1.067              | 114                | 1.016            | 64              | 77               |
| venezuelano              | 601          | -                 | 8                  | 3                  | 8                  | 12                | 12                  | 134                | 11                 | 392              | 11              | 10               |
| Outras Latino-Americanas | 6.106        | 16                | 38                 | 172                | 247                | 338               | 136                 | 798                | 98                 | 3.650            | 151             | 462              |
| <b>EUROPA</b>            |              |                   |                    |                    |                    |                   |                     |                    |                    |                  |                 |                  |
| Portuguesa               | 10.438       | 10                | 75                 | 216                | 267                | 810               | 362                 | 3.520              | 407                | 4.449            | 209             | 113              |
| Espanhola                | 2.950        | 2                 | 18                 | 20                 | 30                 | 116               | 47                  | 702                | 93                 | 1.792            | 72              | 58               |
| Italiana                 | 2.989        | 2                 | 8                  | 17                 | 32                 | 96                | 75                  | 917                | 111                | 1.569            | 77              | 85               |
| Francesa                 | 2.360        | 1                 | 2                  | 1                  | 14                 | 15                | 7                   | 237                | 56                 | 1.848            | 131             | 48               |
| Belga                    | 359          | -                 | -                  | 1                  | 1                  | 4                 | 2                   | 42                 | 15                 | 269              | 16              | 9                |
| Alemã                    | 1.949        | 1                 | 6                  | 6                  | 12                 | 19                | 21                  | 288                | 45                 | 1.399            | 56              | 96               |
| Britânica                | 874          | -                 | -                  | -                  | 1                  | 8                 | 4                   | 88                 | 16                 | 716              | 23              | 18               |
| Suíça                    | 379          | -                 | -                  | 2                  | 2                  | 2                 | 4                   | 68                 | 12                 | 271              | 10              | 8                |
| Russo                    | 205          | -                 | 1                  | 5                  | 6                  | 2                 | 5                   | 23                 | 5                  | 142              | 5               | 11               |
| Outros Europeus          | 1.271        | 6                 | 4                  | 8                  | 25                 | 43                | 23                  | 210                | 35                 | 826              | 61              | 30               |
| <b>ÁSIA</b>              |              |                   |                    |                    |                    |                   |                     |                    |                    |                  |                 |                  |
| Chinesa                  | 2.878        | 1                 | 29                 | 45                 | 43                 | 226               | 171                 | 856                | 87                 | 1.387            | 25              | 8                |
| Indiano                  | 283          | 1                 | 2                  | 2                  | 18                 | 10                | 7                   | 57                 | 2                  | 172              | 7               | 5                |
| paquistânês              | 197          | 1                 | 12                 | 2                  | 17                 | 37                | 9                   | 82                 | 6                  | 30               | 1               | -                |
| Japonesa                 | 2.652        | -                 | 14                 | 22                 | 32                 | 89                | 153                 | 801                | 116                | 1.375            | 35              | 15               |
| Coreana                  | 1.386        | -                 | -                  | 4                  | 7                  | 13                | 5                   | 383                | 58                 | 904              | 6               | 6                |
| Outras Asiáticas         | 1.531        | 16                | 90                 | 19                 | 218                | 149               | 88                  | 452                | 41                 | 428              | 13              | 17               |

| <b>2011</b>           |              |                   |                    |                    |                    |                   |                     |                    |                    |                  |                 |                  |
|-----------------------|--------------|-------------------|--------------------|--------------------|--------------------|-------------------|---------------------|--------------------|--------------------|------------------|-----------------|------------------|
| <b>Nacionalidade</b>  | <b>Total</b> | <b>Analfabeto</b> | <b>Ate 5.A inc</b> | <b>5.A co fund</b> | <b>6.A 9. Fund</b> | <b>Fund compl</b> | <b>Medio incomp</b> | <b>Medio compl</b> | <b>Sup. Incomp</b> | <b>Sup. Comp</b> | <b>Mestrado</b> | <b>Doutorado</b> |
| ÁFRICA                |              |                   |                    |                    |                    |                   |                     |                    |                    |                  |                 |                  |
| Congolês              | 220          | -                 | 9                  | 1                  | 12                 | 33                | 8                   | 116                | 11                 | 27               | -               | 3                |
| Angolano              | 593          | -                 | 12                 | 14                 | 21                 | 70                | 34                  | 254                | 40                 | 135              | 10              | 3                |
| Bengalês              | 3.348        | 23                | 157                | 101                | 161                | 413               | 204                 | 1.102              | 96                 | 1.023            | 41              | 27               |
| Ganês                 | 142          | 1                 | 36                 | 3                  | 33                 | 4                 | 7                   | 49                 | 1                  | 8                | -               | -                |
| Senegalês             | 196          | 5                 | 30                 | 1                  | 40                 | 43                | 13                  | 51                 | 6                  | 5                | 2               | -                |
| Sul-Africano          | 479          | 22                | 22                 | 18                 | 33                 | 55                | 44                  | 183                | 12                 | 85               | 3               | 2                |
| Outros Africanos      | 3.200        | 54                | 245                | 103                | 458                | 699               | 223                 | 1.107              | 70                 | 231              | 4               | 6                |
| OUTROS                |              |                   |                    |                    |                    |                   |                     |                    |                    |                  |                 |                  |
| Outras Nacionalidades | 7.071        | 29                | 263                | 181                | 569                | 907               | 394                 | 1.628              | 210                | 2.653            | 121             | 116              |

Fonte: RAIS/M T E

**1.20. Imigrantes com vínculo formal de trabalho, por faixas de renda (sm), segundo nacionalidade, Brasil, 2010 - 2014.**

| Nacionalidade            | 2010   |     |          |          |         |           |            |        |           |
|--------------------------|--------|-----|----------|----------|---------|-----------|------------|--------|-----------|
|                          | Total  | < 1 | 1 /--- 2 | 2 /--- 3 | 3 /---5 | 5 /--- 10 | 10 /--- 20 | 20 /-- | S/ remun. |
| Total                    | 54.333 | 926 | 11.388   | 6.313    | 6.094   | 8.127     | 8.886      | 10.742 | 1.857     |
| AMÉRICA DO NORTE         |        |     |          |          |         |           |            |        |           |
| Norte-Americana          | 1.756  | 40  | 143      | 95       | 136     | 212       | 385        | 684    | 61        |
| Canadense                | 233    | 4   | 20       | 12       | 13      | 36        | 66         | 75     | 7         |
| AMÉRICA LATINA E CARIBE  |        |     |          |          |         |           |            |        |           |
| Haitiano                 | -      | -   | -        | -        | -       | -         | -          | -      | -         |
| Boliviana                | 3.098  | 47  | 932      | 626      | 392     | 437       | 393        | 203    | 68        |
| Argentina                | 4.919  | 109 | 1.077    | 544      | 514     | 659       | 706        | 1.131  | 179       |
| equatoriano              | -      | -   | -        | -        | -       | -         | -          | -      | -         |
| Paraguaia                | 2.711  | 81  | 1.596    | 483      | 210     | 144       | 87         | 48     | 62        |
| Chilena                  | 3.919  | 94  | 757      | 574      | 617     | 785       | 583        | 382    | 127       |
| Uruguaia                 | 3.178  | 87  | 1.261    | 486      | 415     | 299       | 299        | 204    | 127       |
| Colombiano               | -      | -   | -        | -        | -       | -         | -          | -      | -         |
| Peruano                  | -      | -   | -        | -        | -       | -         | -          | -      | -         |
| venezuelano              | -      | -   | -        | -        | -       | -         | -          | -      | -         |
| Outras Latino-Americanas | 3.234  | 62  | 500      | 295      | 321     | 463       | 686        | 802    | 105       |
| EUROPA                   |        |     |          |          |         |           |            |        |           |
| Portuguesa               | 8.162  | 68  | 1.715    | 1.164    | 1.273   | 1.460     | 1.155      | 972    | 355       |
| Espanhola                | 1.794  | 32  | 262      | 162      | 216     | 321       | 323        | 404    | 74        |
| Italiana                 | 2.126  | 24  | 328      | 201      | 258     | 377       | 383        | 434    | 121       |
| Francesa                 | 1.516  | 29  | 72       | 69       | 100     | 196       | 305        | 704    | 41        |
| Belga                    | 265    | 3   | 33       | 15       | 26      | 46        | 46         | 85     | 11        |
| Alemã                    | 1.656  | 17  | 143      | 100      | 126     | 205       | 311        | 685    | 69        |
| Britânica                | 712    | 22  | 56       | 46       | 40      | 95        | 132        | 296    | 25        |
| Suíça                    | 334    | 7   | 33       | 21       | 31      | 41        | 68         | 118    | 15        |
| Russo                    | -      | -   | -        | -        | -       | -         | -          | -      | -         |

| <b>Nacionalidade</b>           | <b>2010</b>  |               |                 |                 |                |                  |                   |               |                  |
|--------------------------------|--------------|---------------|-----------------|-----------------|----------------|------------------|-------------------|---------------|------------------|
|                                | <b>Total</b> | <b>&lt; 1</b> | <b>1  --- 2</b> | <b>2  --- 3</b> | <b>3  ---5</b> | <b>5  --- 10</b> | <b>10  --- 20</b> | <b>20  --</b> | <b>S/ remun.</b> |
| Outros Europeus                | -            | -             | -               | -               | -              | -                | -                 | -             | -                |
| <b>ÁSIA</b>                    |              |               |                 |                 |                |                  |                   |               |                  |
| Chinesa                        | 1.798        | 16            | 518             | 214             | 187            | 496              | 205               | 128           | 34               |
| Indiano                        | -            | -             | -               | -               | -              | -                | -                 | -             | -                |
| paquistanês                    | -            | -             | -               | -               | -              | -                | -                 | -             | -                |
| Japonesa                       | 1.849        | 39            | 263             | 165             | 199            | 231              | 299               | 611           | 42               |
| Coreana                        | 453          | 3             | 46              | 38              | 65             | 107              | 104               | 77            | 13               |
| Outras Asiáticas               | 489          | 6             | 91              | 51              | 65             | 72               | 104               | 92            | 8                |
| <b>ÁFRICA</b>                  |              |               |                 |                 |                |                  |                   |               |                  |
| Congolês                       | -            | -             | -               | -               | -              | -                | -                 | -             | -                |
| Angolano                       | -            | -             | -               | -               | -              | -                | -                 | -             | -                |
| Bengalês                       | -            | -             | -               | -               | -              | -                | -                 | -             | -                |
| Ganês                          | -            | -             | -               | -               | -              | -                | -                 | -             | -                |
| Senegalês                      | -            | -             | -               | -               | -              | -                | -                 | -             | -                |
| Sul-Africano                   | -            | -             | -               | -               | -              | -                | -                 | -             | -                |
| Outros Africanos               | -            | -             | -               | -               | -              | -                | -                 | -             | -                |
| <b>OUTROS</b>                  |              |               |                 |                 |                |                  |                   |               |                  |
| Outras Nacionalidades          | 10.131       | 136           | 1.542           | 952             | 890            | 1.445            | 2.246             | 2.607         | 313              |
| <b>2011</b>                    |              |               |                 |                 |                |                  |                   |               |                  |
| <b>Nacionalidade</b>           | <b>Total</b> | <b>&lt; 1</b> | <b>1  --- 2</b> | <b>2  --- 3</b> | <b>3  ---5</b> | <b>5  --- 10</b> | <b>10  --- 20</b> | <b>20  --</b> | <b>S/ remun.</b> |
| Total                          | 61.432       | 1.112         | 14.801          | 7.311           | 6.396          | 8.453            | 9.273             | 11.823        | 2.263            |
| <b>AMÉRICA DO NORTE</b>        |              |               |                 |                 |                |                  |                   |               |                  |
| Norte-Americana                | 2.149        | 61            | 183             | 119             | 149            | 274              | 433               | 872           | 58               |
| Canadense                      | 290          | 6             | 26              | 20              | 23             | 42               | 64                | 99            | 10               |
| <b>AMÉRICA LATINA E CARIBE</b> |              |               |                 |                 |                |                  |                   |               |                  |
| Haitiano                       | 508          | 5             | 425             | 61              | 1              | 1                | 2                 | 3             | 10               |

| Nacionalidade            | 2011  |     |          |          |         |           |            |        |           |
|--------------------------|-------|-----|----------|----------|---------|-----------|------------|--------|-----------|
|                          | Total | < 1 | 1 /--- 2 | 2 /--- 3 | 3 /---5 | 5 /--- 10 | 10 /--- 20 | 20 /-- | S/ remun. |
| Boliviana                | 4.291 | 70  | 1.663    | 745      | 475     | 444       | 433        | 259    | 202       |
| Argentina                | 5.598 | 125 | 1.150    | 694      | 633     | 722       | 772        | 1.296  | 206       |
| equatoriano              | 104   | 5   | 18       | 4        | 9       | 18        | 14         | 30     | 6         |
| Paraguaia                | 3.712 | 173 | 2.161    | 681      | 278     | 161       | 101        | 57     | 100       |
| Chilena                  | 4.175 | 105 | 811      | 605      | 653     | 747       | 658        | 443    | 153       |
| Uruguaia                 | 3.468 | 93  | 1.316    | 571      | 430     | 350       | 318        | 232    | 158       |
| Colombiano               | 395   | 8   | 54       | 34       | 23      | 57        | 81         | 128    | 10        |
| Peruano                  | 783   | 11  | 209      | 110      | 95      | 108       | 143        | 92     | 15        |
| venezuelano              | 313   | 6   | 27       | 11       | 22      | 24        | 78         | 134    | 11        |
| Outras Latino-Americanas | 5.398 | 70  | 629      | 346      | 383     | 644       | 1.415      | 1.733  | 178       |
| EUROPA                   |       |     |          |          |         |           |            |        |           |
| Portuguesa               | 8.843 | 70  | 1.790    | 1.234    | 1.280   | 1.601     | 1.292      | 1.182  | 394       |
| Espanhola                | 2.074 | 47  | 316      | 184      | 231     | 342       | 354        | 503    | 97        |
| Italiana                 | 2.354 | 30  | 346      | 267      | 266     | 412       | 418        | 488    | 127       |
| Francesa                 | 1.796 | 26  | 104      | 70       | 116     | 234       | 358        | 833    | 55        |
| Belga                    | 331   | 4   | 36       | 24       | 22      | 65        | 60         | 99     | 21        |
| Alemã                    | 1.843 | 25  | 140      | 115      | 139     | 206       | 360        | 789    | 69        |
| Britânica                | 860   | 13  | 92       | 49       | 59      | 106       | 168        | 345    | 28        |
| Suíça                    | 377   | 4   | 38       | 23       | 32      | 55        | 91         | 118    | 16        |
| Russo                    | 117   | 2   | 8        | 9        | 7       | 24        | 31         | 32     | 4         |
| Outros Europeus          | 1.347 | 25  | 119      | 87       | 99      | 169       | 309        | 467    | 72        |
| ÁSIA                     |       |     |          |          |         |           |            |        |           |
| Chinesa                  | 3.354 | 23  | 1.569    | 362      | 277     | 699       | 243        | 132    | 49        |
| Indiano                  | 86    | -   | 7        | 5        | 6       | 12        | 25         | 30     | 1         |
| paquistanês              | 20    | -   | 11       | 2        | 2       | 1         | 2          | 2      | -         |
| Japonesa                 | 2.091 | 41  | 334      | 218      | 188     | 247       | 328        | 684    | 51        |
| Coreana                  | 584   | 2   | 75       | 49       | 65      | 118       | 141        | 121    | 13        |

| <b>Nacionalidade</b>           | <b>2011</b>  |               |                 |                 |                |                  |                   |               |                  |
|--------------------------------|--------------|---------------|-----------------|-----------------|----------------|------------------|-------------------|---------------|------------------|
|                                | <b>Total</b> | <b>&lt; 1</b> | <b>1  --- 2</b> | <b>2  --- 3</b> | <b>3  ---5</b> | <b>5  --- 10</b> | <b>10  --- 20</b> | <b>20  --</b> | <b>S/ remun.</b> |
| Outras Asiáticas               | 751          | 11            | 169             | 96              | 81             | 121              | 130               | 117           | 26               |
| <b>ÁFRICA</b>                  |              |               |                 |                 |                |                  |                   |               |                  |
| Congolês                       | 39           | 1             | 25              | 3               | 2              | 1                | 4                 | 1             | 2                |
| Angolano                       | 355          | 7             | 144             | 81              | 27             | 37               | 30                | 21            | 8                |
| Bengalês                       | -            | -             | -               | -               | -              | -                | -                 | -             | -                |
| Ganês                          | -            | -             | -               | -               | -              | -                | -                 | -             | -                |
| Senegalês                      | -            | -             | -               | -               | -              | -                | -                 | -             | -                |
| Sul-Africano                   | 260          | 4             | 136             | 46              | 23             | 16               | 14                | 17            | 4                |
| Outros Africanos               | 470          | 13            | 169             | 115             | 60             | 34               | 35                | 33            | 11               |
| <b>OUTROS</b>                  |              |               |                 |                 |                |                  |                   |               |                  |
| Outras Nacionalidades          | 2.296        | 26            | 501             | 271             | 240            | 361              | 368               | 431           | 98               |
| <b>Nacionalidade</b>           | <b>2012</b>  |               |                 |                 |                |                  |                   |               |                  |
|                                | <b>Total</b> | <b>&lt; 1</b> | <b>1  --- 2</b> | <b>2  --- 3</b> | <b>3  ---5</b> | <b>5  --- 10</b> | <b>10  --- 20</b> | <b>20  --</b> | <b>S/ remun.</b> |
| Total                          | 71.553       | 1.329         | 19.481          | 8.970           | 7.244          | 9.416            | 10.792            | 11.947        | 2.374            |
| <b>AMÉRICA DO NORTE</b>        |              |               |                 |                 |                |                  |                   |               |                  |
| Norte-Americana                | 2.421        | 64            | 245             | 145             | 177            | 358              | 447               | 899           | 86               |
| Canadense                      | 330          | 8             | 47              | 17              | 27             | 41               | 72                | 108           | 10               |
| <b>AMÉRICA LATINA E CARIBE</b> |              |               |                 |                 |                |                  |                   |               |                  |
| Haitiano                       | 2.903        | 27            | 2.137           | 638             | 75             | 5                | 2                 | -             | 19               |
| Boliviana                      | 5.149        | 109           | 2.263           | 929             | 491            | 474              | 461               | 244           | 178              |
| Argentina                      | 6.105        | 151           | 1.414           | 758             | 643            | 776              | 844               | 1.262         | 257              |
| equatoriano                    | 131          | 4             | 19              | 16              | 21             | 20               | 20                | 30            | 1                |
| Paraguaia                      | 4.617        | 140           | 2.936           | 812             | 305            | 175              | 93                | 61            | 95               |
| Chilena                        | 4.230        | 106           | 839             | 686             | 635            | 745              | 620               | 458           | 141              |
| Uruguaia                       | 3.625        | 101           | 1.397           | 615             | 454            | 371              | 319               | 209           | 159              |
| Colombiano                     | 597          | 17            | 109             | 54              | 69             | 97               | 111               | 125           | 15               |



| Nacionalidade            | 2012  |     |          |          |         |           |            |        |           |
|--------------------------|-------|-----|----------|----------|---------|-----------|------------|--------|-----------|
|                          | Total | < 1 | 1 /--- 2 | 2 /--- 3 | 3 /---5 | 5 /--- 10 | 10 /--- 20 | 20 /-- | S/ remun. |
| Peruano                  | 1.454 | 34  | 503      | 218      | 130     | 189       | 253        | 102    | 25        |
| venezuelano              | 432   | 7   | 57       | 21       | 30      | 40        | 95         | 174    | 8         |
| Outras Latino-Americanas | 5.429 | 61  | 636      | 373      | 407     | 658       | 1.893      | 1.241  | 160       |
| EUROPA                   |       |     |          |          |         |           |            |        |           |
| Portuguesa               | 9.545 | 100 | 2.038    | 1.311    | 1.374   | 1.653     | 1.483      | 1.202  | 384       |
| Espanhola                | 2.390 | 66  | 364      | 234      | 245     | 375       | 463        | 518    | 125       |
| Italiana                 | 2.604 | 38  | 422      | 266      | 314     | 436       | 460        | 547    | 121       |
| Francesa                 | 2.096 | 34  | 120      | 83       | 161     | 282       | 451        | 917    | 48        |
| Belga                    | 338   | 4   | 24       | 24       | 33      | 59        | 88         | 93     | 13        |
| Alemã                    | 1.883 | 25  | 166      | 99       | 148     | 237       | 374        | 769    | 65        |
| Britânica                | 941   | 24  | 97       | 56       | 68      | 128       | 210        | 326    | 32        |
| Suíça                    | 396   | 6   | 42       | 24       | 48      | 58        | 87         | 122    | 9         |
| Russo                    | 192   | 3   | 15       | 7        | 23      | 46        | 53         | 40     | 5         |
| Outros Europeus          | 1.144 | 17  | 105      | 71       | 92      | 166       | 235        | 411    | 47        |
| ÁSIA                     |       |     |          |          |         |           |            |        |           |
| Chinesa                  | 3.038 | 26  | 1.114    | 278      | 343     | 844       | 239        | 124    | 70        |
| Indiano                  | 146   | -   | 25       | 6        | 5       | 20        | 39         | 50     | 1         |
| paquistanês              | 66    | 1   | 42       | 10       | 2       | 3         | 5          | 2      | 1         |
| Japonesa                 | 2.294 | 44  | 471      | 221      | 190     | 243       | 350        | 657    | 118       |
| Coreana                  | 712   | 3   | 72       | 50       | 64      | 156       | 199        | 158    | 10        |
| Outras Asiáticas         | 775   | 12  | 200      | 106      | 87      | 114       | 123        | 116    | 17        |
| ÁFRICA                   |       |     |          |          |         |           |            |        |           |
| Congolês                 | 71    | 1   | 41       | 16       | 6       | 2         | 3          | 1      | 1         |
| Angolano                 | 504   | 21  | 210      | 100      | 53      | 42        | 31         | 26     | 21        |
| Bengalês                 | -     | -   | -        | -        | -       | -         | -          | -      | -         |
| Ganês                    | -     | -   | -        | -        | -       | -         | -          | -      | -         |
| Senegalês                | -     | -   | -        | -        | -       | -         | -          | -      | -         |

| <b>Nacionalidade</b>           | <b>2012</b>  |               |                 |                 |                |                  |                   |               |                  |
|--------------------------------|--------------|---------------|-----------------|-----------------|----------------|------------------|-------------------|---------------|------------------|
|                                | <b>Total</b> | <b>&lt; 1</b> | <b>1  --- 2</b> | <b>2  --- 3</b> | <b>3  ---5</b> | <b>5  --- 10</b> | <b>10  --- 20</b> | <b>20  --</b> | <b>S/ remun.</b> |
| Sul-Africano                   | 403          | 4             | 152             | 138             | 35             | 21               | 25                | 21            | 7                |
| Outros Africanos               | 795          | 14            | 390             | 200             | 71             | 50               | 37                | 19            | 14               |
| <b>OUTROS</b>                  |              |               |                 |                 |                |                  |                   |               |                  |
| Outras Nacionalidades          | 3.797        | 57            | 769             | 388             | 418            | 532              | 607               | 915           | 111              |
| <b>Nacionalidade</b>           | <b>2013</b>  |               |                 |                 |                |                  |                   |               |                  |
|                                | <b>Total</b> | <b>&lt; 1</b> | <b>1  --- 2</b> | <b>2  --- 3</b> | <b>3  ---5</b> | <b>5  --- 10</b> | <b>10  --- 20</b> | <b>20  --</b> | <b>S/ remun.</b> |
| Total                          | 90.351       | 1.543         | 30.172          | 13.117          | 8.631          | 10.202           | 11.292            | 12.722        | 2.672            |
| <b>AMÉRICA DO NORTE</b>        |              |               |                 |                 |                |                  |                   |               |                  |
| Norte-Americana                | 2.467        | 65            | 256             | 161             | 201            | 338              | 473               | 870           | 103              |
| Canadense                      | 345          | 9             | 38              | 29              | 40             | 45               | 76                | 98            | 10               |
| <b>AMÉRICA LATINA E CARIBE</b> |              |               |                 |                 |                |                  |                   |               |                  |
| Haitiano                       | 10.952       | 95            | 7.582           | 2.650           | 505            | 24               | 2                 | 2             | 92               |
| Boliviana                      | 6.604        | 161           | 3.306           | 1.069           | 670            | 452              | 476               | 260           | 210              |
| Argentina                      | 6.703        | 153           | 1.706           | 858             | 706            | 823              | 889               | 1.319         | 249              |
| equatoriano                    | 174          | 6             | 32              | 26              | 21             | 29               | 23                | 32            | 5                |
| Paraguaia                      | 5.802        | 183           | 3.700           | 1.051           | 380            | 209              | 95                | 54            | 130              |
| Chilena                        | 4.278        | 111           | 907             | 642             | 662            | 746              | 624               | 449           | 137              |
| Uruguaia                       | 3.799        | 103           | 1.543           | 683             | 469            | 348              | 286               | 219           | 148              |
| Colombiano                     | 1.010        | 21            | 230             | 119             | 106            | 164              | 167               | 184           | 19               |
| Peruano                        | 2.114        | 52            | 801             | 346             | 239            | 218              | 278               | 127           | 53               |
| venezuelano                    | 518          | 6             | 83              | 33              | 40             | 56               | 106               | 180           | 14               |
| Outras Latino-Americanas       | 5.772        | 59            | 860             | 490             | 382            | 687              | 1.720             | 1.418         | 156              |
| <b>EUROPA</b>                  |              |               |                 |                 |                |                  |                   |               |                  |
| Portuguesa                     | 10.208       | 97            | 2.189           | 1.406           | 1.435          | 1.800            | 1.598             | 1.304         | 379              |
| Espanhola                      | 2.938        | 61            | 412             | 313             | 309            | 450              | 547               | 693           | 153              |
| Italiana                       | 2.804        | 48            | 448             | 317             | 330            | 472              | 480               | 571           | 138              |

| Nacionalidade         | 2013  |     |          |          |         |           |            |        |           |
|-----------------------|-------|-----|----------|----------|---------|-----------|------------|--------|-----------|
|                       | Total | < 1 | 1 /--- 2 | 2 /--- 3 | 3 /---5 | 5 /--- 10 | 10 /--- 20 | 20 /-- | S/ remun. |
| Francesa              | 2.278 | 21  | 135      | 86       | 174     | 319       | 511        | 968    | 64        |
| Belga                 | 341   | 6   | 30       | 38       | 26      | 55        | 72         | 99     | 15        |
| Alemã                 | 1.964 | 32  | 163      | 134      | 154     | 248       | 376        | 784    | 73        |
| Britânica             | 962   | 15  | 88       | 68       | 76      | 141       | 232        | 303    | 39        |
| Suíça                 | 392   | 7   | 42       | 28       | 42      | 59        | 77         | 120    | 17        |
| Russo                 | 174   | 3   | 27       | 14       | 12      | 41        | 46         | 28     | 3         |
| Outros Europeus       | 1.317 | 16  | 195      | 127      | 101     | 189       | 229        | 408    | 52        |
| <b>ÁSIA</b>           |       |     |          |          |         |           |            |        |           |
| Chinesa               | 2.957 | 19  | 983      | 281      | 333     | 910       | 236        | 143    | 52        |
| Indiano               | 290   | 2   | 99       | 15       | 16      | 21        | 82         | 50     | 5         |
| paquistanês           | 119   | 2   | 41       | 50       | 4       | 7         | 8          | 2      | 5         |
| Japonesa              | 2.474 | 69  | 530      | 254      | 212     | 238       | 386        | 662    | 123       |
| Coreana               | 935   | 3   | 80       | 58       | 84      | 270       | 244        | 182    | 14        |
| Outras Asiáticas      | 1.392 | 13  | 630      | 282      | 113     | 112       | 114        | 102    | 26        |
| <b>ÁFRICA</b>         |       |     |          |          |         |           |            |        |           |
| Congolês              | 96    | 1   | 60       | 17       | 7       | 5         | 2          | -      | 4         |
| Angolano              | 580   | 10  | 241      | 123      | 68      | 62        | 34         | 24     | 18        |
| Bengalês              | -     | -   | -        | -        | -       | -         | -          | -      | -         |
| Ganês                 | -     | -   | -        | -        | -       | -         | -          | -      | -         |
| Senegalês             | -     | -   | -        | -        | -       | -         | -          | -      | -         |
| Sul-Africano          | 316   | 4   | 137      | 75       | 25      | 19        | 23         | 30     | 3         |
| Outros Africanos      | 1.732 | 22  | 979      | 434      | 155     | 51        | 37         | 26     | 28        |
| <b>OUTROS</b>         |       |     |          |          |         |           |            |        |           |
| Outras Nacionalidades | 5.544 | 68  | 1.619    | 840      | 534     | 594       | 743        | 1.011  | 135       |

| Nacionalidade            | 2014    |       |          |          |         |           |            |        |           |
|--------------------------|---------|-------|----------|----------|---------|-----------|------------|--------|-----------|
|                          | Total   | < 1   | 1 /--- 2 | 2 /--- 3 | 3 /---5 | 5 /--- 10 | 10 /--- 20 | 20 /-- | S/ remun. |
| Total                    | 114.121 | 1.968 | 44.226   | 19.473   | 9.991   | 10.656    | 11.669     | 12.794 | 3.344     |
| AMÉRICA DO NORTE         |         |       |          |          |         |           |            |        |           |
| Norte-Americana          | 2.465   | 77    | 289      | 182      | 212     | 352       | 472        | 772    | 109       |
| Canadense                | 373     | 7     | 87       | 25       | 29      | 43        | 77         | 94     | 11        |
| AMÉRICA LATINA E CARIBE  |         |       |          |          |         |           |            |        |           |
| Haitiano                 | 23.017  | 209   | 15.640   | 5.859    | 877     | 31        | 4          | -      | 397       |
| Boliviana                | 6.700   | 165   | 3.281    | 1.228    | 613     | 466       | 457        | 244    | 246       |
| Argentina                | 7.461   | 161   | 2.086    | 1.178    | 812     | 811       | 834        | 1.317  | 262       |
| equatoriano              | 213     | 8     | 46       | 40       | 18      | 29        | 23         | 43     | 6         |
| Paraguaia                | 6.952   | 228   | 4.408    | 1.330    | 423     | 221       | 94         | 58     | 190       |
| Chilena                  | 4.195   | 134   | 867      | 671      | 657     | 708       | 566        | 441    | 151       |
| Uruguaia                 | 4.019   | 124   | 1.660    | 717      | 478     | 360       | 288        | 214    | 178       |
| Colombiano               | 1.405   | 28    | 402      | 201      | 159     | 214       | 183        | 186    | 32        |
| Peruano                  | 2.664   | 69    | 1.036    | 449      | 291     | 259       | 349        | 164    | 47        |
| venezuelano              | 601     | 8     | 128      | 59       | 42      | 70        | 98         | 185    | 11        |
| Outras Latino-Americanas | 6.106   | 71    | 1.010    | 679      | 406     | 587       | 1.636      | 1.558  | 159       |
| EUROPA                   |         |       |          |          |         |           |            |        |           |
| Portuguesa               | 10.438  | 126   | 2.263    | 1.505    | 1.532   | 1.810     | 1.559      | 1.236  | 407       |
| Espanhola                | 2.950   | 56    | 402      | 308      | 349     | 475       | 559        | 681    | 120       |
| Italiana                 | 2.989   | 55    | 513      | 341      | 359     | 470       | 512        | 559    | 180       |
| Francesa                 | 2.360   | 30    | 148      | 97       | 166     | 335       | 538        | 968    | 78        |
| Belga                    | 359     | 5     | 24       | 30       | 36      | 57        | 70         | 115    | 22        |
| Alemã                    | 1.949   | 27    | 164      | 135      | 139     | 250       | 377        | 788    | 69        |
| Britânica                | 874     | 19    | 58       | 55       | 85      | 131       | 204        | 290    | 32        |
| Suíça                    | 379     | 7     | 45       | 37       | 43      | 44        | 77         | 111    | 15        |
| Russo                    | 205     | 3     | 39       | 22       | 15      | 31        | 55         | 31     | 9         |

| Nacionalidade         | 2014  |     |          |          |         |           |            |        |           |
|-----------------------|-------|-----|----------|----------|---------|-----------|------------|--------|-----------|
|                       | Total | < 1 | 1 /--- 2 | 2 /--- 3 | 3 /---5 | 5 /--- 10 | 10 /--- 20 | 20 /-- | S/ remun. |
| Outros Europeus       | 1.271 | 16  | 207      | 116      | 110     | 168       | 237        | 385    | 32        |
| ÁSIA                  |       |     |          |          |         |           |            |        |           |
| Chinesa               | 2.878 | 21  | 974      | 294      | 364     | 806       | 218        | 143    | 58        |
| Indiano               | 283   | 2   | 61       | 23       | 23      | 25        | 80         | 67     | 2         |
| paquistanês           | 197   | 4   | 109      | 57       | 11      | 4         | 9          | 1      | 2         |
| Japonesa              | 2.652 | 79  | 623      | 272      | 211     | 256       | 393        | 663    | 155       |
| Coreana               | 1.386 | -   | 77       | 53       | 121     | 408       | 475        | 229    | 23        |
| Outras Asiáticas      | 1.531 | 14  | 673      | 339      | 133     | 123       | 122        | 96     | 31        |
| ÁFRICA                |       |     |          |          |         |           |            |        |           |
| Congolês              | 220   | 2   | 161      | 38       | 11      | 2         | 1          | -      | 5         |
| Angolano              | 593   | 15  | 229      | 150      | 79      | 40        | 28         | 27     | 25        |
| Bengalês              | 3.348 | 66  | 1.583    | 560      | 312     | 239       | 247        | 258    | 83        |
| Ganês                 | 142   | 2   | 87       | 37       | 7       | 4         | -          | 2      | 3         |
| Senegalês             | 196   | 1   | 99       | 74       | 11      | 4         | -          | 1      | 6         |
| Sul-Africano          | 479   | 10  | 277      | 98       | 24      | 25        | 16         | 21     | 8         |
| Outros Africanos      | 3.200 | 40  | 2.045    | 784      | 181     | 59        | 42         | 20     | 29        |
| OUTROS                |       |     |          |          |         |           |            |        |           |
| Outras Nacionalidades | 7.071 | 79  | 2.425    | 1.430    | 652     | 739       | 769        | 826    | 151       |

Fonte: RAIS/M T E

### 1.21. Imigrantes com vínculo formal de trabalho, por faixas de horas semanais contratadas, segundo nacionalidade, Brasil, 2010 - 2014.

| Nacionalidade    | 2010   |       |           |           |           |           | 2011   |       |           |           |           |           |
|------------------|--------|-------|-----------|-----------|-----------|-----------|--------|-------|-----------|-----------|-----------|-----------|
|                  | Total  | < 15  | 15 /-- 20 | 20 /-- 30 | 30 /-- 40 | 40 /-- 45 | Total  | < 15  | 15 /-- 20 | 20 /-- 30 | 30 /-- 40 | 40 /-- 45 |
| Total            | 54.333 | 1.832 | 441       | 2.140     | 3.573     | 46.347    | 61.432 | 1.947 | 477       | 2.118     | 3.735     | 53.155    |
| AMÉRICA DO NORTE |        |       |           |           |           |           |        |       |           |           |           |           |
| Norte-Americana  | 1.756  | 92    | 16        | 73        | 224       | 1.351     | 2.149  | 113   | 23        | 110       | 239       | 1.664     |
| Canadense        | 233    | 21    | 2         | 11        | 27        | 172       | 290    | 19    | 2         | 17        | 28        | 224       |

| Nacionalidade            | 2010  |      |          |           |           |           | 2011  |      |          |           |           |           |
|--------------------------|-------|------|----------|-----------|-----------|-----------|-------|------|----------|-----------|-----------|-----------|
|                          | Total | < 15 | 15 -- 20 | 20  -- 30 | 30  -- 40 | 40  -- 45 | Total | < 15 | 15 -- 20 | 20  -- 30 | 30  -- 40 | 40  -- 45 |
| AMÉRICA LATINA E CARIBE  |       |      |          |           |           |           |       |      |          |           |           |           |
| Haitiano                 | -     | -    | -        | -         | -         | -         | 508   | -    | -        | 1         | 10        | 497       |
| Boliviana                | 3.098 | 142  | 31       | 285       | 204       | 2.436     | 4.291 | 193  | 35       | 291       | 242       | 3.530     |
| Argentina                | 4.919 | 214  | 43       | 131       | 288       | 4.243     | 5.598 | 209  | 43       | 150       | 339       | 4.857     |
| equatoriano              | -     | -    | -        | -         | -         | -         | 104   | 6    | 3        | 5         | 4         | 86        |
| Paraguaia                | 2.711 | 45   | 15       | 80        | 106       | 2.465     | 3.712 | 55   | 20       | 112       | 145       | 3.380     |
| Chilena                  | 3.919 | 147  | 37       | 113       | 293       | 3.329     | 4.175 | 162  | 40       | 95        | 301       | 3.577     |
| Uruguiaia                | 3.178 | 104  | 26       | 98        | 215       | 2.735     | 3.468 | 105  | 32       | 108       | 241       | 2.982     |
| Colombiano               | -     | -    | -        | -         | -         | -         | 395   | 13   | -        | 18        | 10        | 354       |
| Peruano                  | -     | -    | -        | -         | -         | -         | 783   | 40   | 7        | 29        | 60        | 647       |
| venezuelano              | -     | -    | -        | -         | -         | -         | 313   | 13   | 3        | 3         | 6         | 288       |
| Outras Latino-Americanas | 3.234 | 142  | 32       | 132       | 357       | 2.571     | 5.398 | 176  | 36       | 208       | 432       | 4.546     |
| EUROPA                   |       |      |          |           |           |           |       |      |          |           |           |           |
| Portuguesa               | 8.162 | 136  | 67       | 264       | 565       | 7.130     | 8.843 | 151  | 60       | 305       | 575       | 7.752     |
| Espanhola                | 1.794 | 97   | 10       | 59        | 77        | 1.551     | 2.074 | 101  | 17       | 68        | 98        | 1.790     |
| Italiana                 | 2.126 | 78   | 34       | 68        | 101       | 1.845     | 2.354 | 78   | 38       | 87        | 106       | 2.045     |
| Francesa                 | 1.516 | 43   | 16       | 57        | 55        | 1.345     | 1.796 | 48   | 14       | 64        | 55        | 1.615     |
| Belga                    | 265   | 12   | 6        | 12        | 18        | 217       | 331   | 14   | 6        | 9         | 21        | 281       |
| Alemã                    | 1.656 | 61   | 10       | 57        | 85        | 1.443     | 1.843 | 72   | 13       | 65        | 109       | 1.584     |
| Britânica                | 712   | 46   | 5        | 31        | 111       | 519       | 860   | 47   | 17       | 36        | 116       | 644       |
| Suíça                    | 334   | 10   | 3        | 15        | 20        | 286       | 377   | 11   | 2        | 20        | 22        | 322       |
| Russo                    | -     | -    | -        | -         | -         | -         | 117   | 4    | 1        | 3         | 18        | 91        |
| Outros Europeus          | -     | -    | -        | -         | -         | -         | 1.347 | 74   | 12       | 52        | 72        | 1.137     |
| ÁSIA                     |       |      |          |           |           |           |       |      |          |           |           |           |
| Chinesa                  | 1.798 | 45   | 10       | 46        | 37        | 1.660     | 3.354 | 54   | 7        | 54        | 46        | 3.193     |
| Indiano                  | -     | -    | -        | -         | -         | -         | 86    | -    | -        | -         | -         | 86        |
| paquistanês              | -     | -    | -        | -         | -         | -         | 20    | -    | -        | -         | 1         | 19        |
| Japonesa                 | 1.849 | 22   | 8        | 51        | 71        | 1.697     | 2.091 | 33   | 12       | 55        | 101       | 1.890     |

| Nacionalidade           | 2010   |       |          |           |           |           | 2011   |       |          |           |           |           |
|-------------------------|--------|-------|----------|-----------|-----------|-----------|--------|-------|----------|-----------|-----------|-----------|
|                         | Total  | < 15  | 15 -- 20 | 20  -- 30 | 30  -- 40 | 40  -- 45 | Total  | < 15  | 15 -- 20 | 20  -- 30 | 30  -- 40 | 40  -- 45 |
| Coreana                 | 453    | 14    | 4        | 23        | 18        | 394       | 584    | 15    | 4        | 24        | 15        | 526       |
| Outras Asiáticas        | 489    | 15    | 1        | 24        | 28        | 421       | 751    | 33    | 6        | 29        | 32        | 651       |
| ÁFRICA                  |        |       |          |           |           |           |        |       |          |           |           |           |
| Congolês                | -      | -     | -        | -         | -         | -         | 39     | -     | -        | -         | 1         | 38        |
| Angolano                | -      | -     | -        | -         | -         | -         | 355    | 10    | -        | 9         | 17        | 319       |
| Bengalês                | -      | -     | -        | -         | -         | -         | -      | -     | -        | -         | -         | -         |
| Ganês                   | -      | -     | -        | -         | -         | -         | -      | -     | -        | -         | -         | -         |
| Senegalês               | -      | -     | -        | -         | -         | -         | -      | -     | -        | -         | -         | -         |
| Sul-Africano            | -      | -     | -        | -         | -         | -         | 260    | 7     | 3        | 6         | 2         | 242       |
| Outros Africanos        | -      | -     | -        | -         | -         | -         | 470    | 11    | 5        | 11        | 21        | 422       |
| OUTROS                  |        |       |          |           |           |           |        |       |          |           |           |           |
| Outras Nacionalidades   | 10.131 | 346   | 65       | 510       | 673       | 8.537     | 2.296  | 80    | 16       | 74        | 250       | 1.876     |
| Nacionalidade           | 2012   |       |          |           |           |           | 2013   |       |          |           |           |           |
|                         | Total  | < 15  | 15 -- 20 | 20  -- 30 | 30  -- 40 | 40  -- 45 | Total  | < 15  | 15 -- 20 | 20  -- 30 | 30  -- 40 | 40  -- 45 |
| Total                   | 71.553 | 2.129 | 485      | 2.360     | 4.064     | 62.515    | 90.351 | 2.217 | 506      | 2.552     | 4.494     | 80.582    |
| AMÉRICA DO NORTE        |        |       |          |           |           |           |        |       |          |           |           |           |
| Norte-Americana         | 2.421  | 126   | 23       | 119       | 253       | 1.900     | 2.467  | 146   | 23       | 117       | 250       | 1.931     |
| Canadense               | 330    | 21    | 1        | 21        | 28        | 259       | 345    | 21    | 5        | 23        | 28        | 268       |
| AMÉRICA LATINA E CARIBE |        |       |          |           |           |           |        |       |          |           |           |           |
| Haitiano                | 2.903  | 1     | -        | 3         | 30        | 2.869     | 10.952 | 2     | -        | 7         | 102       | 10.841    |
| Boliviana               | 5.149  | 206   | 32       | 295       | 288       | 4.328     | 6.604  | 227   | 26       | 299       | 316       | 5.736     |
| Argentina               | 6.105  | 225   | 58       | 193       | 342       | 5.287     | 6.703  | 242   | 53       | 208       | 357       | 5.843     |
| equatoriano             | 131    | 7     | 1        | 5         | 6         | 112       | 174    | 10    | 1        | 6         | 9         | 148       |
| Paraguaia               | 4.617  | 60    | 15       | 122       | 167       | 4.253     | 5.802  | 58    | 12       | 157       | 183       | 5.392     |
| Chilena                 | 4.230  | 167   | 31       | 116       | 303       | 3.613     | 4.278  | 163   | 41       | 114       | 322       | 3.638     |
| Uruguaia                | 3.625  | 106   | 27       | 112       | 259       | 3.121     | 3.799  | 91    | 28       | 127       | 262       | 3.291     |
| Colombiano              | 597    | 17    | 3        | 25        | 28        | 524       | 1.010  | 40    | 5        | 36        | 34        | 895       |

| <b>Nacionalidade</b>     | <b>2012</b>  |                |                 |                  |                  |                  | <b>2013</b>  |                |                 |                  |                  |                  |
|--------------------------|--------------|----------------|-----------------|------------------|------------------|------------------|--------------|----------------|-----------------|------------------|------------------|------------------|
|                          | <b>Total</b> | <b>&lt; 15</b> | <b>15 -- 20</b> | <b>20  -- 30</b> | <b>30  -- 40</b> | <b>40  -- 45</b> | <b>Total</b> | <b>&lt; 15</b> | <b>15 -- 20</b> | <b>20  -- 30</b> | <b>30  -- 40</b> | <b>40  -- 45</b> |
| Peruano                  | 1.454        | 51             | 8               | 49               | 101              | 1.245            | 2.114        | 72             | 17              | 55               | 133              | 1.837            |
| venezuelano              | 432          | 11             | 4               | 9                | 8                | 400              | 518          | 13             | 3               | 15               | 14               | 473              |
| Outras Latino-Americanas | 5.429        | 147            | 40              | 205              | 359              | 4.678            | 5.772        | 137            | 35              | 179              | 377              | 5.044            |
| <b>EUROPA</b>            |              |                |                 |                  |                  |                  |              |                |                 |                  |                  |                  |
| Portuguesa               | 9.545        | 155            | 67              | 307              | 601              | 8.415            | 10.208       | 156            | 64              | 311              | 621              | 9.056            |
| Espanhola                | 2.390        | 122            | 23              | 65               | 101              | 2.079            | 2.938        | 121            | 19              | 81               | 122              | 2.595            |
| Italiana                 | 2.604        | 95             | 24              | 93               | 125              | 2.267            | 2.804        | 94             | 31              | 97               | 138              | 2.444            |
| Francesa                 | 2.096        | 60             | 17              | 77               | 66               | 1.876            | 2.278        | 52             | 15              | 83               | 95               | 2.033            |
| Belga                    | 338          | 14             | 3               | 15               | 19               | 287              | 341          | 18             | 5               | 13               | 14               | 291              |
| Alemã                    | 1.883        | 66             | 15              | 74               | 93               | 1.635            | 1.964        | 85             | 20              | 68               | 107              | 1.684            |
| Britânica                | 941          | 52             | 16              | 36               | 131              | 706              | 962          | 56             | 17              | 42               | 155              | 692              |
| Suíça                    | 396          | 17             | 1               | 18               | 25               | 335              | 392          | 17             | 2               | 19               | 25               | 329              |
| Russo                    | 192          | 3              | 2               | 10               | 19               | 158              | 174          | 4              | 4               | 7                | 20               | 139              |
| Outros Europeus          | 1.144        | 51             | 7               | 45               | 62               | 979              | 1.317        | 57             | 5               | 45               | 68               | 1.142            |
| <b>ÁSIA</b>              |              |                |                 |                  |                  |                  |              |                |                 |                  |                  |                  |
| Chinesa                  | 3.038        | 49             | 5               | 55               | 58               | 2.871            | 2.957        | 48             | 4               | 45               | 68               | 2.792            |
| Indiano                  | 146          | -              | -               | -                | 3                | 143              | 290          | 3              | -               | 3                | 2                | 282              |
| paquistanês              | 66           | -              | -               | -                | 1                | 65               | 119          | -              | 1               | -                | 4                | 114              |
| Japonesa                 | 2.294        | 36             | 14              | 59               | 130              | 2.055            | 2.474        | 29             | 12              | 68               | 143              | 2.222            |
| Coreana                  | 712          | 15             | 3               | 23               | 20               | 651              | 935          | 16             | 5               | 23               | 20               | 871              |
| Outras Asiáticas         | 775          | 24             | 1               | 26               | 29               | 695              | 1.392        | 25             | 5               | 46               | 31               | 1.285            |
| <b>ÁFRICA</b>            |              |                |                 |                  |                  |                  |              |                |                 |                  |                  |                  |
| Congolês                 | 71           | 3              | -               | -                | 3                | 65               | 96           | 3              | -               | -                | 4                | 89               |
| Angolano                 | 504          | 7              | -               | 8                | 26               | 463              | 580          | 8              | 1               | 11               | 37               | 523              |
| Bengalês                 | -            | -              | -               | -                | -                | -                | -            | -              | -               | -                | -                | -                |
| Ganês                    | -            | -              | -               | -                | -                | -                | -            | -              | -               | -                | -                | -                |



| Nacionalidade         | 2012  |      |          |           |           |           | 2013  |      |          |           |           |           |
|-----------------------|-------|------|----------|-----------|-----------|-----------|-------|------|----------|-----------|-----------|-----------|
|                       | Total | < 15 | 15 -- 20 | 20  -- 30 | 30  -- 40 | 40  -- 45 | Total | < 15 | 15 -- 20 | 20  -- 30 | 30  -- 40 | 40  -- 45 |
| Senegalês             | -     | -    | -        | -         | -         | -         | -     | -    | -        | -         | -         | -         |
| Sul-Africano          | 403   | 9    | 2        | 7         | 4         | 381       | 316   | 9    | 3        | 7         | 13        | 284       |
| Outros Africanos      | 795   | 12   | -        | 10        | 26        | 747       | 1.732 | 15   | 4        | 17        | 33        | 1.663     |
| OUTROS                |       |      |          |           |           |           |       |      |          |           |           |           |
| Outras Nacionalidades | 3.797 | 194  | 42       | 158       | 350       | 3.053     | 5.544 | 179  | 40       | 223       | 387       | 4.715     |

| Nacionalidade            | 2014    |       |          |           |           |           |
|--------------------------|---------|-------|----------|-----------|-----------|-----------|
|                          | Total   | < 15  | 15 -- 20 | 20  -- 30 | 30  -- 40 | 40  -- 45 |
| Total                    | 114.121 | 2.311 | 542      | 2.680     | 5.287     | 103.301   |
| AMÉRICA DO NORTE         |         |       |          |           |           |           |
| Norte-Americana          | 2.465   | 145   | 33       | 119       | 265       | 1.903     |
| Canadense                | 373     | 19    | 5        | 23        | 22        | 304       |
| AMÉRICA LATINA E CARIBE  |         |       |          |           |           |           |
| Haitiano                 | 23.017  | 4     | 4        | 15        | 200       | 22.794    |
| Boliviana                | 6.700   | 242   | 27       | 316       | 334       | 5.781     |
| Argentina                | 7.461   | 241   | 61       | 188       | 375       | 6.596     |
| equatoriano              | 213     | 6     | 3        | 5         | 11        | 188       |
| Paraguaia                | 6.952   | 62    | 15       | 189       | 236       | 6.450     |
| Chilena                  | 4.195   | 162   | 35       | 114       | 308       | 3.576     |
| Uruguaia                 | 4.019   | 112   | 30       | 130       | 241       | 3.506     |
| Colombiano               | 1.405   | 47    | 7        | 46        | 55        | 1.250     |
| Peruano                  | 2.664   | 92    | 19       | 69        | 167       | 2.317     |
| venezuelano              | 601     | 10    | 7        | 9         | 22        | 553       |
| Outras Latino-Americanas | 6.106   | 123   | 30       | 185       | 346       | 5.422     |
| EUROPA                   |         |       |          |           |           |           |
| Portuguesa               | 10.438  | 169   | 55       | 306       | 649       | 9.259     |
| Espanhola                | 2.950   | 116   | 24       | 81        | 111       | 2.618     |

| <b>Nacionalidade</b>  | <b>2014</b>  |                |                 |                  |                  |                  |
|-----------------------|--------------|----------------|-----------------|------------------|------------------|------------------|
|                       | <b>Total</b> | <b>&lt; 15</b> | <b>15 -- 20</b> | <b>20  -- 30</b> | <b>30  -- 40</b> | <b>40  -- 45</b> |
| Italiana              | 2.989        | 97             | 29              | 91               | 142              | 2.630            |
| Francesa              | 2.360        | 61             | 15              | 74               | 99               | 2.111            |
| Belga                 | 359          | 19             | 7               | 14               | 10               | 309              |
| Alemã                 | 1.949        | 72             | 17              | 62               | 110              | 1.688            |
| Britânica             | 874          | 52             | 15              | 50               | 127              | 630              |
| Suíça                 | 379          | 13             | 2               | 17               | 24               | 323              |
| Russo                 | 205          | 11             | 5               | 7                | 22               | 160              |
| Outros Europeus       | 1.271        | 54             | 5               | 39               | 68               | 1.105            |
| <b>ÁSIA</b>           |              |                |                 |                  |                  |                  |
| Chinesa               | 2.878        | 40             | 5               | 49               | 55               | 2.729            |
| Indiano               | 283          | 1              | 1               | 2                | 4                | 275              |
| paquistanês           | 197          | -              | 1               | 2                | 6                | 188              |
| Japonesa              | 2.652        | 28             | 11              | 85               | 166              | 2.362            |
| Coreana               | 1.386        | 13             | 1               | 22               | 18               | 1.332            |
| Outras Asiáticas      | 1.531        | 27             | 7               | 37               | 55               | 1.405            |
| <b>ÁFRICA</b>         |              |                |                 |                  |                  |                  |
| Congolês              | 220          | 1              | 1               | 2                | 13               | 203              |
| Angolano              | 593          | 7              | 3               | 13               | 57               | 513              |
| Bengalês              | 3.348        | 66             | 15              | 76               | 138              | 3.053            |
| Ganês                 | 142          | -              | -               | -                | 17               | 125              |
| Senegalês             | 196          | -              | -               | 1                | 9                | 186              |
| Sul-Africano          | 479          | 10             | 4               | 6                | 11               | 448              |
| Outros Africanos      | 3.200        | 7              | 2               | 15               | 72               | 3.104            |
| <b>OUTROS</b>         |              |                |                 |                  |                  |                  |
| Outras Nacionalidades | 7.071        | 182            | 41              | 221              | 722              | 5.905            |

Fonte: RAIS/M T E

**1.22. Imigrantes com vínculo formal de trabalho, por tempo de chegada no Brasil, segundo nacionalidade, Brasil, 2010 - 2014.**

| Nacionalidade            | 2010   |       |            |            |                |          | 2011   |       |            |            |                |          |
|--------------------------|--------|-------|------------|------------|----------------|----------|--------|-------|------------|------------|----------------|----------|
|                          | Total  | < 1   | 1 a 2 anos | 3 a 4 anos | 5 ou mais anos | Ignorado | Total  | < 1   | 1 a 2 anos | 3 a 4 anos | 5 ou mais anos | Ignorado |
| Total                    | 54.333 | 4.851 | 7.214      | 3.912      | 38.356         | -        | 61.432 | 6.512 | 8.951      | 5.300      | 38.200         | 2.469    |
| AMÉRICA DO NORTE         |        |       |            |            |                |          |        |       |            |            |                |          |
| Norte-Americana          | 1.756  | 335   | 403        | 181        | 837            | -        | 2.149  | 440   | 515        | 225        | 960            | 9        |
| Canadense                | 233    | 37    | 52         | 22         | 122            | -        | 290    | 55    | 69         | 28         | 129            | 9        |
| AMÉRICA LATINA E CARIBE  |        |       |            |            |                |          |        |       |            |            |                |          |
| Haitiano                 | -      | -     | -          | -          | -              | -        | 508    | 394   | 83         | 2          | 26             | 3        |
| Boliviana                | 3.098  | 204   | 335        | 183        | 2.376          | -        | 4.291  | 389   | 615        | 444        | 2.798          | 45       |
| Argentina                | 4.919  | 472   | 727        | 527        | 3.193          | -        | 5.598  | 590   | 945        | 555        | 3.468          | 40       |
| equatoriano              | -      | -     | -          | -          | -              | -        | 104    | 20    | 29         | 13         | 42             | -        |
| Paraguaia                | 2.711  | 286   | 526        | 294        | 1.605          | -        | 3.712  | 358   | 809        | 525        | 1.984          | 36       |
| Chilena                  | 3.919  | 192   | 264        | 154        | 3.309          | -        | 4.175  | 230   | 346        | 184        | 3.392          | 23       |
| Uruguaia                 | 3.178  | 221   | 406        | 282        | 2.269          | -        | 3.468  | 229   | 409        | 359        | 2.450          | 21       |
| Colombiano               | -      | -     | -          | -          | -              | -        | 395    | 80    | 113        | 52         | 150            | -        |
| Peruano                  | -      | -     | -          | -          | -              | -        | 783    | 68    | 124        | 94         | 492            | 5        |
| venezuelano              | -      | -     | -          | -          | -              | -        | 313    | 64    | 114        | 28         | 106            | 1        |
| Outras Latino-Americanas | 3.234  | 404   | 613        | 304        | 1.913          | -        | 5.398  | 509   | 736        | 500        | 3.587          | 66       |
| EUROPA                   |        |       |            |            |                |          |        |       |            |            |                |          |
| Portuguesa               | 8.162  | 283   | 401        | 209        | 7.269          | -        | 8.843  | 497   | 568        | 285        | 7.452          | 41       |
| Espanhola                | 1.794  | 158   | 208        | 87         | 1.341          | -        | 2.074  | 271   | 267        | 119        | 1.393          | 24       |
| Italiana                 | 2.126  | 141   | 204        | 137        | 1.644          | -        | 2.354  | 183   | 306        | 169        | 1.686          | 10       |
| Francesa                 | 1.516  | 281   | 377        | 173        | 685            | -        | 1.796  | 344   | 462        | 216        | 759            | 15       |
| Belga                    | 265    | 37    | 46         | 26         | 156            | -        | 331    | 46    | 52         | 26         | 192            | 15       |
| Alemã                    | 1.656  | 193   | 256        | 165        | 1.042          | -        | 1.843  | 264   | 310        | 162        | 1.095          | 12       |
| Britânica                | 712    | 122   | 141        | 63         | 386            | -        | 860    | 147   | 194        | 84         | 424            | 11       |
| Suíça                    | 334    | 31    | 52         | 30         | 221            | -        | 377    | 53    | 65         | 37         | 221            | 1        |
| Russo                    | -      | -     | -          | -          | -              | -        | 117    | 23    | 23         | 7          | 64             | -        |

| <b>Nacionalidade</b>           | <b>2010</b>  |               |                   |                   |                       |                 | <b>2011</b>  |               |                   |                   |                       |                 |
|--------------------------------|--------------|---------------|-------------------|-------------------|-----------------------|-----------------|--------------|---------------|-------------------|-------------------|-----------------------|-----------------|
|                                | <b>Total</b> | <b>&lt; 1</b> | <b>1 a 2 anos</b> | <b>3 a 4 anos</b> | <b>5 ou mais anos</b> | <b>Ignorado</b> | <b>Total</b> | <b>&lt; 1</b> | <b>1 a 2 anos</b> | <b>3 a 4 anos</b> | <b>5 ou mais anos</b> | <b>Ignorado</b> |
| Outros Europeus                | -            | -             | -                 | -                 | -                     | -               | 1.347        | 168           | 222               | 129               | 827                   | 1               |
| <b>ÁSIA</b>                    |              |               |                   |                   |                       |                 |              |               |                   |                   |                       |                 |
| Chinesa                        | 1.798        | 236           | 411               | 129               | 1.022                 | -               | 3.354        | 352           | 717               | 668               | 1.602                 | 15              |
| Indiano                        | -            | -             | -                 | -                 | -                     | -               | 86           | 39            | 24                | 7                 | 16                    | -               |
| paquistanês                    | -            | -             | -                 | -                 | -                     | -               | 20           | 4             | 3                 | 4                 | 9                     | -               |
| Japonesa                       | 1.849        | 182           | 251               | 108               | 1.308                 | -               | 2.091        | 256           | 315               | 129               | 1.383                 | 8               |
| Coreana                        | 453          | 33            | 33                | 21                | 366                   | -               | 584          | 68            | 59                | 35                | 420                   | 2               |
| Outras Asiáticas               | 489          | 64            | 59                | 26                | 340                   | -               | 751          | 111           | 124               | 59                | 447                   | 10              |
| <b>ÁFRICA</b>                  |              |               |                   |                   |                       |                 |              |               |                   |                   |                       |                 |
| Congolês                       | -            | -             | -                 | -                 | -                     | -               | 39           | 7             | 13                | 10                | 9                     | -               |
| Angolano                       | -            | -             | -                 | -                 | -                     | -               | 355          | 25            | 34                | 25                | 269                   | 2               |
| Bengalês                       | -            | -             | -                 | -                 | -                     | -               | -            | -             | -                 | -                 | -                     | -               |
| Ganês                          | -            | -             | -                 | -                 | -                     | -               | -            | -             | -                 | -                 | -                     | -               |
| Senegalês                      | -            | -             | -                 | -                 | -                     | -               | -            | -             | -                 | -                 | -                     | -               |
| Sul-Africano                   | -            | -             | -                 | -                 | -                     | -               | 260          | 73            | 74                | 37                | 76                    | -               |
| Outros Africanos               | -            | -             | -                 | -                 | -                     | -               | 470          | 80            | 149               | 56                | 185                   | -               |
| <b>OUTROS</b>                  |              |               |                   |                   |                       |                 |              |               |                   |                   |                       |                 |
| Outras Nacionalidades          | 10.131       | 939           | 1.449             | 791               | 6.952                 | -               | 2.296        | 75            | 63                | 27                | 87                    | 2.044           |
| <b>2012</b>                    |              |               |                   |                   |                       |                 |              |               |                   |                   |                       |                 |
| <b>Nacionalidade</b>           | <b>2012</b>  |               |                   |                   |                       |                 | <b>2013</b>  |               |                   |                   |                       |                 |
|                                | <b>Total</b> | <b>&lt; 1</b> | <b>1 a 2 anos</b> | <b>3 a 4 anos</b> | <b>5 ou mais anos</b> | <b>Ignorado</b> | <b>Total</b> | <b>&lt; 1</b> | <b>1 a 2 anos</b> | <b>3 a 4 anos</b> | <b>5 ou mais anos</b> | <b>Ignorado</b> |
| Total                          | 71.553       | 10.818        | 13.210            | 6.303             | 41.222                | -               | 90.351       | 19.730        | 19.051            | 7.876             | 43.694                | -               |
| <b>AMÉRICA DO NORTE</b>        |              |               |                   |                   |                       |                 |              |               |                   |                   |                       |                 |
| Norte-Americana                | 2.421        | 497           | 628               | 260               | 1.036                 | -               | 2.467        | 399           | 716               | 297               | 1.055                 | -               |
| Canadense                      | 330          | 53            | 98                | 33                | 146                   | -               | 345          | 57            | 86                | 34                | 168                   | -               |
| <b>AMÉRICA LATINA E CARIBE</b> |              |               |                   |                   |                       |                 |              |               |                   |                   |                       |                 |
| Haitiano                       | 2.903        | 1.860         | 953               | 20                | 70                    | -               | 10.952       | 7.385         | 3.129             | 208               | 230                   | -               |

| Nacionalidade            | 2012  |     |            |            |                |          | 2013   |       |            |            |                |          |
|--------------------------|-------|-----|------------|------------|----------------|----------|--------|-------|------------|------------|----------------|----------|
|                          | Total | < 1 | 1 a 2 anos | 3 a 4 anos | 5 ou mais anos | Ignorado | Total  | < 1   | 1 a 2 anos | 3 a 4 anos | 5 ou mais anos | Ignorado |
| Boliviana                | 5.149 | 621 | 888        | 571        | 3.069          | -        | 6.604  | 679   | 1.458      | 856        | 3.611          | -        |
| Argentina                | 6.105 | 718 | 1.145      | 640        | 3.602          | -        | 6.703  | 865   | 1.278      | 784        | 3.776          | -        |
| equatoriano              | 131   | 30  | 41         | 18         | 42             | -        | 174    | 36    | 45         | 19         | 74             | -        |
| Paraguaia                | 4.617 | 595 | 953        | 710        | 2.359          | -        | 5.802  | 840   | 1.273      | 861        | 2.828          | -        |
| Chilena                  | 4.230 | 261 | 418        | 201        | 3.350          | -        | 4.278  | 267   | 459        | 241        | 3.311          | -        |
| Uruguiaia                | 3.625 | 262 | 495        | 339        | 2.529          | -        | 3.799  | 321   | 544        | 380        | 2.554          | -        |
| Colombiano               | 597   | 159 | 161        | 66         | 211            | -        | 1.010  | 294   | 311        | 106        | 299            | -        |
| Peruano                  | 1.454 | 384 | 222        | 158        | 690            | -        | 2.114  | 282   | 598        | 245        | 989            | -        |
| venezuelano              | 432   | 94  | 133        | 70         | 135            | -        | 518    | 97    | 168        | 90         | 163            | -        |
| Outras Latino-Americanas | 5.429 | 526 | 849        | 472        | 3.582          | -        | 5.772  | 861   | 878        | 499        | 3.534          | -        |
| EUROPA                   |       |     |            |            |                |          |        |       |            |            |                |          |
| Portuguesa               | 9.545 | 934 | 945        | 360        | 7.306          | -        | 10.208 | 1.041 | 1.536      | 518        | 7.113          | -        |
| Espanhola                | 2.390 | 424 | 457        | 152        | 1.357          | -        | 2.938  | 632   | 681        | 234        | 1.391          | -        |
| Italiana                 | 2.604 | 329 | 395        | 197        | 1.683          | -        | 2.804  | 366   | 502        | 244        | 1.692          | -        |
| Francesa                 | 2.096 | 425 | 626        | 252        | 793            | -        | 2.278  | 463   | 658        | 278        | 879            | -        |
| Belga                    | 338   | 55  | 59         | 35         | 189            | -        | 341    | 50    | 67         | 37         | 187            | -        |
| Alemã                    | 1.883 | 258 | 388        | 158        | 1.079          | -        | 1.964  | 248   | 413        | 207        | 1.096          | -        |
| Britânica                | 941   | 155 | 239        | 101        | 446            | -        | 962    | 120   | 254        | 122        | 466            | -        |
| Suíça                    | 396   | 35  | 81         | 35         | 245            | -        | 392    | 47    | 73         | 42         | 230            | -        |
| Russo                    | 192   | 31  | 45         | 24         | 92             | -        | 174    | 15    | 46         | 22         | 91             | -        |
| Outros Europeus          | 1.144 | 152 | 220        | 102        | 670            | -        | 1.317  | 263   | 280        | 121        | 653            | -        |
| ÁSIA                     |       |     |            |            |                |          |        |       |            |            |                |          |
| Chinesa                  | 3.038 | 422 | 685        | 430        | 1.501          | -        | 2.957  | 334   | 674        | 368        | 1.581          | -        |
| Indiano                  | 146   | 52  | 57         | 14         | 23             | -        | 290    | 135   | 103        | 16         | 36             | -        |
| paquistanês              | 66    | 27  | 14         | 5          | 20             | -        | 119    | 28    | 56         | 15         | 20             | -        |
| Japonesa                 | 2.294 | 322 | 370        | 173        | 1.429          | -        | 2.474  | 286   | 499        | 191        | 1.498          | -        |
| Coreana                  | 712   | 109 | 124        | 34         | 445            | -        | 935    | 186   | 206        | 43         | 500            | -        |

| <b>Nacionalidade</b>  | <b>2012</b>  |               |                   |                   |                       |                 | <b>2013</b>  |               |                   |                   |                       |                 |
|-----------------------|--------------|---------------|-------------------|-------------------|-----------------------|-----------------|--------------|---------------|-------------------|-------------------|-----------------------|-----------------|
|                       | <b>Total</b> | <b>&lt; 1</b> | <b>1 a 2 anos</b> | <b>3 a 4 anos</b> | <b>5 ou mais anos</b> | <b>Ignorado</b> | <b>Total</b> | <b>&lt; 1</b> | <b>1 a 2 anos</b> | <b>3 a 4 anos</b> | <b>5 ou mais anos</b> | <b>Ignorado</b> |
| Outras Asiáticas      | 775          | 111           | 160               | 79                | 425                   | -               | 1.392        | 599           | 236               | 106               | 451                   | -               |
| <b>ÁFRICA</b>         |              |               |                   |                   |                       |                 |              |               |                   |                   |                       |                 |
| Congolês              | 71           | 13            | 21                | 13                | 24                    | -               | 96           | 16            | 34                | 12                | 34                    | -               |
| Angolano              | 504          | 64            | 85                | 48                | 307                   | -               | 580          | 52            | 93                | 57                | 378                   | -               |
| Bengalês              | -            | -             | -                 | -                 | -                     | -               | -            | -             | -                 | -                 | -                     | -               |
| Ganês                 | -            | -             | -                 | -                 | -                     | -               | -            | -             | -                 | -                 | -                     | -               |
| Senegalês             | -            | -             | -                 | -                 | -                     | -               | -            | -             | -                 | -                 | -                     | -               |
| Sul-Africano          | 403          | 38            | 194               | 53                | 118                   | -               | 316          | 110           | 90                | 38                | 78                    | -               |
| Outros Africanos      | 795          | 176           | 182               | 127               | 310                   | -               | 1.732        | 734           | 424               | 130               | 444                   | -               |
| <b>OUTROS</b>         |              |               |                   |                   |                       |                 |              |               |                   |                   |                       |                 |
| Outras Nacionalidades | 3.797        | 626           | 879               | 353               | 1.939                 | -               | 5.544        | 1.622         | 1.183             | 455               | 2.284                 | -               |

| <b>Nacionalidade</b>           | <b>2014</b>  |               |                   |                   |                       |                 |
|--------------------------------|--------------|---------------|-------------------|-------------------|-----------------------|-----------------|
|                                | <b>Total</b> | <b>&lt; 1</b> | <b>1 a 2 anos</b> | <b>3 a 4 anos</b> | <b>5 ou mais anos</b> | <b>Ignorado</b> |
| Total                          | 114.121      | 25.576        | 31.524            | 10.656            | 46.365                | -               |
| <b>AMÉRICA DO NORTE</b>        |              |               |                   |                   |                       |                 |
| Norte-Americana                | 2.465        | 384           | 662               | 310               | 1.109                 | -               |
| Canadense                      | 373          | 109           | 82                | 35                | 147                   | -               |
| <b>AMÉRICA LATINA E CARIBE</b> |              |               |                   |                   |                       |                 |
| Haitiano                       | 23.017       | 10.590        | 10.814            | 1.130             | 483                   | -               |
| Boliviana                      | 6.700        | 641           | 1.268             | 1.045             | 3.746                 | -               |
| Argentina                      | 7.461        | 1.107         | 1.501             | 928               | 3.925                 | -               |
| equatoriano                    | 213          | 41            | 59                | 24                | 89                    | -               |
| Paraguaia                      | 6.952        | 936           | 1.658             | 1.021             | 3.337                 | -               |
| Chilena                        | 4.195        | 269           | 465               | 280               | 3.181                 | -               |
| Uruguaia                       | 4.019        | 361           | 639               | 388               | 2.631                 | -               |
| Colombiano                     | 1.405        | 327           | 563               | 149               | 366                   | -               |
| Peruano                        | 2.664        | 327           | 819               | 314               | 1.204                 | -               |

| Nacionalidade            | 2014   |     |            |            |                |          |
|--------------------------|--------|-----|------------|------------|----------------|----------|
|                          | Total  | < 1 | 1 a 2 anos | 3 a 4 anos | 5 ou mais anos | Ignorado |
| venezuelano              | 601    | 130 | 173        | 93         | 205            | -        |
| Outras Latino-Americanas | 6.106  | 838 | 1.247      | 571        | 3.450          | -        |
| EUROPA                   |        |     |            |            |                |          |
| Portuguesa               | 10.438 | 917 | 1.772      | 746        | 7.003          | -        |
| Espanhola                | 2.950  | 426 | 863        | 307        | 1.354          | -        |
| Italiana                 | 2.989  | 372 | 638        | 305        | 1.674          | -        |
| Francesa                 | 2.360  | 404 | 689        | 328        | 939            | -        |
| Belga                    | 359    | 48  | 82         | 34         | 195            | -        |
| Alemã                    | 1.949  | 245 | 403        | 243        | 1.058          | -        |
| Britânica                | 874    | 123 | 195        | 118        | 438            | -        |
| Suíça                    | 379    | 36  | 71         | 57         | 215            | -        |
| Russo                    | 205    | 33  | 48         | 24         | 100            | -        |
| Outros Europeus          | 1.271  | 212 | 360        | 133        | 566            | -        |
| ÁSIA                     |        |     |            |            |                |          |
| Chinesa                  | 2.878  | 257 | 563        | 426        | 1.632          | -        |
| Indiano                  | 283    | 98  | 113        | 35         | 37             | -        |
| paquistanês              | 197    | 87  | 56         | 29         | 25             | -        |
| Japonesa                 | 2.652  | 399 | 468        | 228        | 1.557          | -        |
| Coreana                  | 1.386  | 484 | 363        | 60         | 479            | -        |
| Outras Asiáticas         | 1.531  | 284 | 670        | 117        | 460            | -        |
| ÁFRICA                   |        |     |            |            |                |          |
| Congolês                 | 220    | 98  | 50         | 22         | 50             | -        |
| Angolano                 | 593    | 62  | 96         | 43         | 392            | -        |
| Bengalês                 | 3.348  | 894 | 1.000      | 296        | 1.158          | -        |
| Ganês                    | 142    | 99  | 33         | 6          | 4              | -        |
| Senegalês                | 196    | 103 | 76         | 12         | 5              | -        |
| Sul-Africano             | 479    | 184 | 168        | 35         | 92             | -        |

| Nacionalidade         | 2014  |       |            |            |                |          |
|-----------------------|-------|-------|------------|------------|----------------|----------|
|                       | Total | < 1   | 1 a 2 anos | 3 a 4 anos | 5 ou mais anos | Ignorado |
| Outros Africanos      | 3.200 | 1.592 | 827        | 172        | 609            | -        |
| OUTROS                |       |       |            |            |                |          |
| Outras Nacionalidades | 7.071 | 2.059 | 1.970      | 592        | 2.450          | -        |

Fonte: RAIS/M T E

### 1.23. Imigrantes com vínculo formal de trabalho, por faixas de renda (R\$), segundo nacionalidade, Brasil, 2010 - 2014.

| Nacionalidade                 | 2010   |       |                 |                  |                 |                  |                    |           |              | 2011   |       |                 |                  |                 |                  |                   |           |              |
|-------------------------------|--------|-------|-----------------|------------------|-----------------|------------------|--------------------|-----------|--------------|--------|-------|-----------------|------------------|-----------------|------------------|-------------------|-----------|--------------|
|                               | Total  | < 724 | 724  --<br>1448 | 1448  --<br>2172 | 2172 --<br>3620 | 3620  --<br>7240 | 7240  ---<br>14480 | 14480  -- | S/<br>remun. | Total  | < 724 | 724  --<br>1448 | 1448  --<br>2172 | 2172 --<br>3620 | 3620  --<br>7240 | 7240  --<br>14480 | 14480  -- | S/<br>remun. |
| Total                         | 54.333 | 5.776 | 11.961          | 5.221            | 5.766           | 8.406            | 8.628              | 6.718     | 1.857        | 61.432 | 5.755 | 15.410          | 5.885            | 6.034           | 8.459            | 9.506             | 8.120     | 2.263        |
| AMÉRICA DO NORTE              |        |       |                 |                  |                 |                  |                    |           |              |        |       |                 |                  |                 |                  |                   |           |              |
| Norte-Americana               | 1.756  | 97    | 165             | 112              | 121             | 345              | 372                | 483       | 61           | 2.149  | 112   | 213             | 116              | 144             | 382              | 472               | 652       | 58           |
| Canadense                     | 233    | 11    | 24              | 12               | 20              | 58               | 48                 | 53        | 7            | 290    | 17    | 26              | 19               | 30              | 62               | 54                | 72        | 10           |
| AMÉRICA LATINA E CARIBE       |        |       |                 |                  |                 |                  |                    |           |              |        |       |                 |                  |                 |                  |                   |           |              |
| Haitiano                      | -      | -     | -               | -                | -               | -                | -                  | -         | -            | 508    | 178   | 308             | 5                | 1               | 1                | 4                 | 1         | 10           |
| Boliviana                     | 3.098  | 329   | 1.199           | 359              | 334             | 429              | 291                | 89        | 68           | 4.291  | 373   | 1.903           | 504              | 345             | 433              | 404               | 127       | 202          |
| Argentina                     | 4.919  | 577   | 1.061           | 457              | 491             | 618              | 774                | 762       | 179          | 5.598  | 439   | 1.332           | 575              | 556             | 711              | 810               | 969       | 206          |
| equatoriano                   | -      | -     | -               | -                | -               | -                | -                  | -         | -            | 104    | 13    | 11              | 7                | 11              | 18               | 18                | 20        | 6            |
| Paraguaia                     | 2.711  | 867   | 1.253           | 207              | 131             | 103              | 66                 | 22        | 62           | 3.712  | 860   | 2.001           | 359              | 172             | 112              | 73                | 35        | 100          |
| Chilena                       | 3.919  | 366   | 969             | 527              | 567             | 712              | 436                | 215       | 127          | 4.175  | 320   | 1.039           | 551              | 599             | 701              | 534               | 278       | 153          |
| Uruguiaia                     | 3.178  | 713   | 1.057           | 360              | 275             | 290              | 237                | 119       | 127          | 3.468  | 538   | 1.269           | 448              | 325             | 299              | 280               | 151       | 158          |
| Colombiano                    | -      | -     | -               | -                | -               | -                | -                  | -         | -            | 395    | 29    | 56              | 23               | 32              | 68               | 93                | 84        | 10           |
| Peruano                       | -      | -     | -               | -                | -               | -                | -                  | -         | -            | 783    | 87    | 212             | 87               | 84              | 109              | 129               | 60        | 15           |
| venezuelano                   | -      | -     | -               | -                | -               | -                | -                  | -         | -            | 313    | 15    | 22              | 20               | 19              | 35               | 102               | 89        | 11           |
| Outras Latino-A-<br>mericanas | 3.234  | 262   | 554             | 275              | 281             | 613              | 612                | 532       | 105          | 5.398  | 255   | 673             | 360              | 346             | 837              | 1.845             | 904       | 178          |
| EUROPA                        |        |       |                 |                  |                 |                  |                    |           |              |        |       |                 |                  |                 |                  |                   |           |              |
| Portuguesa                    | 8.162  | 749   | 2.027           | 1.067            | 1.150           | 1.301            | 923                | 590       | 355          | 8.843  | 608   | 2.105           | 1.123            | 1.222           | 1.464            | 1.162             | 765       | 394          |



| Nacionalidade         | 2010   |       |                 |                  |                 |                  |                   |               |              | 2011  |       |                 |                  |                 |                  |                   |               |              |
|-----------------------|--------|-------|-----------------|------------------|-----------------|------------------|-------------------|---------------|--------------|-------|-------|-----------------|------------------|-----------------|------------------|-------------------|---------------|--------------|
|                       | Total  | < 724 | 724  --<br>1448 | 1448  --<br>2172 | 2172 --<br>3620 | 3620  --<br>7240 | 7240  --<br>14480 | 144480<br> -- | S/<br>remun. | Total | < 724 | 724  --<br>1448 | 1448  --<br>2172 | 2172 --<br>3620 | 3620  --<br>7240 | 7240  --<br>14480 | 144480<br> -- | S/<br>remun. |
| Espanhola             | 1.794  | 147   | 278             | 185              | 223             | 326              | 305               | 256           | 74           | 2.074 | 142   | 352             | 188              | 215             | 352              | 391               | 337           | 97           |
| Italiana              | 2.126  | 140   | 383             | 210              | 264             | 390              | 343               | 275           | 121          | 2.354 | 133   | 419             | 246              | 273             | 399              | 398               | 359           | 127          |
| Francesa              | 1.516  | 63    | 98              | 84               | 117             | 246              | 366               | 501           | 41           | 1.796 | 55    | 123             | 86               | 134             | 279              | 423               | 641           | 55           |
| Belga                 | 265    | 22    | 26              | 20               | 31              | 48               | 52                | 55            | 11           | 331   | 21    | 38              | 17               | 34              | 61               | 64                | 75            | 21           |
| Alemã                 | 1.656  | 81    | 165             | 105              | 133             | 243              | 370               | 490           | 69           | 1.843 | 69    | 178             | 110              | 142             | 245              | 420               | 610           | 69           |
| Britânica             | 712    | 53    | 63              | 35               | 59              | 120              | 136               | 221           | 25           | 860   | 42    | 94              | 47               | 68              | 136              | 178               | 267           | 28           |
| Suíça                 | 334    | 26    | 29              | 31               | 19              | 58               | 69                | 87            | 15           | 377   | 22    | 34              | 28               | 35              | 63               | 80                | 99            | 16           |
| Russo                 | -      | -     | -               | -                | -               | -                | -                 | -             | -            | 117   | 5     | 11              | 6                | 10              | 21               | 42                | 18            | 4            |
| Outros Europeus       | -      | -     | -               | -                | -               | -                | -                 | -             | -            | 1.347 | 61    | 140             | 86               | 103             | 221              | 317               | 347           | 72           |
| ÁSIA                  |        |       |                 |                  |                 |                  |                   |               |              |       |       |                 |                  |                 |                  |                   |               |              |
| Chinesa               | 1.798  | 285   | 439             | 147              | 307             | 382              | 147               | 57            | 34           | 3.354 | 776   | 1.084           | 233              | 466             | 490              | 178               | 78            | 49           |
| Indiano               | -      | -     | -               | -                | -               | -                | -                 | -             | -            | 86    | 4     | 7               | 5                | 6               | 18               | 26                | 19            | 1            |
| paquistanês           | -      | -     | -               | -                | -               | -                | -                 | -             | -            | 20    | 6     | 7               | 1                | 1               | 1                | 3                 | 1             | -            |
| Japonesa              | 1.849  | 160   | 283             | 164              | 175             | 253              | 341               | 431           | 42           | 2.091 | 142   | 400             | 171              | 175             | 257              | 351               | 544           | 51           |
| Coreana               | 453    | 17    | 68              | 51               | 66              | 110              | 83                | 45            | 13           | 584   | 19    | 92              | 61               | 64              | 141              | 112               | 82            | 13           |
| Outras Asiáticas      | 489    | 45    | 93              | 56               | 48              | 101              | 93                | 45            | 8            | 751   | 59    | 188             | 81               | 73              | 129              | 125               | 70            | 26           |
| ÁFRICA                |        |       |                 |                  |                 |                  |                   |               |              |       |       |                 |                  |                 |                  |                   |               |              |
| Congolês              | -      | -     | -               | -                | -               | -                | -                 | -             | -            | 39    | 10    | 19              | 1                | 2               | 2                | 2                 | 1             | 2            |
| Angolano              | -      | -     | -               | -                | -               | -                | -                 | -             | -            | 355   | 50    | 168             | 30               | 27              | 36               | 21                | 15            | 8            |
| Bengalês              | -      | -     | -               | -                | -               | -                | -                 | -             | -            | -     | -     | -               | -                | -               | -                | -                 | -             | -            |
| Ganês                 | -      | -     | -               | -                | -               | -                | -                 | -             | -            | -     | -     | -               | -                | -               | -                | -                 | -             | -            |
| Senegalês             | -      | -     | -               | -                | -               | -                | -                 | -             | -            | -     | -     | -               | -                | -               | -                | -                 | -             | -            |
| Sul-Africano          | -      | -     | -               | -                | -               | -                | -                 | -             | -            | 260   | 21    | 160             | 21               | 17              | 10               | 16                | 11            | 4            |
| Outros Africanos      | -      | -     | -               | -                | -               | -                | -                 | -             | -            | 470   | 48    | 220             | 75               | 28              | 36               | 30                | 22            | 11           |
| OUTROS                |        |       |                 |                  |                 |                  |                   |               |              |       |       |                 |                  |                 |                  |                   |               |              |
| Outras Nacionalidades | 10.131 | 766   | 1.727           | 757              | 954             | 1.660            | 2.564             | 1.390         | 313          | 2.296 | 226   | 506             | 195              | 275             | 330              | 349               | 317           | 98           |

| Nacionalidade                 | 2012   |       |                 |                  |                 |                  |                      |               |              | 2013   |       |                 |                  |                 |                  |                   |               |              |
|-------------------------------|--------|-------|-----------------|------------------|-----------------|------------------|----------------------|---------------|--------------|--------|-------|-----------------|------------------|-----------------|------------------|-------------------|---------------|--------------|
|                               | Total  | < 724 | 724  --<br>1448 | 1448  --<br>2172 | 2172 --<br>3620 | 3620  --<br>7240 | 7240<br> --<br>14480 | 144480<br> -- | S/<br>remun. | Total  | < 724 | 724  --<br>1448 | 1448  --<br>2172 | 2172 --<br>3620 | 3620  --<br>7240 | 7240  --<br>14480 | 144480<br> -- | S/<br>remun. |
| Total                         | 71.553 | 3.772 | 20.806          | 7.690            | 6.852           | 9.402            | 10.776               | 9.881         | 2.374        | 90.351 | 2.595 | 32.018          | 11.594           | 8.263           | 10.166           | 11.459            | 11.584        | 2.672        |
| AMÉRICA DO NORTE              |        |       |                 |                  |                 |                  |                      |               |              |        |       |                 |                  |                 |                  |                   |               |              |
| Norte-Americana               | 2.421  | 115   | 240             | 149              | 173             | 410              | 469                  | 779           | 86           | 2.467  | 92    | 252             | 166              | 186             | 372              | 482               | 814           | 103          |
| Canadense                     | 330    | 14    | 51              | 13               | 29              | 52               | 64                   | 97            | 10           | 345    | 13    | 36              | 29               | 39              | 51               | 75                | 92            | 10           |
| AMÉRICA LATINA E CARIBE       |        |       |                 |                  |                 |                  |                      |               |              |        |       |                 |                  |                 |                  |                   |               |              |
| Haitiano                      | 2.903  | 188   | 2.331           | 335              | 25              | 3                | 2                    | -             | 19           | 10.952 | 161   | 8.257           | 2.072            | 349             | 17               | 2                 | 2             | 92           |
| Boliviana                     | 5.149  | 386   | 2.386           | 721              | 439             | 449              | 435                  | 155           | 178          | 6.604  | 268   | 3.405           | 999              | 582             | 452              | 467               | 221           | 210          |
| Argentina                     | 6.105  | 319   | 1.534           | 688              | 586             | 794              | 837                  | 1.090         | 257          | 6.703  | 220   | 1.788           | 815              | 684             | 843              | 868               | 1.236         | 249          |
| equatoriano                   | 131    | 7     | 19              | 19               | 20              | 19               | 19                   | 27            | 1            | 174    | 7     | 38              | 24               | 17              | 29               | 23                | 31            | 5            |
| Paraguaia                     | 4.617  | 527   | 2.935           | 564              | 220             | 140              | 95                   | 41            | 95           | 5.802  | 391   | 3.749           | 877              | 335             | 181              | 94                | 45            | 130          |
| Chilena                       | 4.230  | 203   | 1.006           | 622              | 608             | 718              | 591                  | 341           | 141          | 4.278  | 144   | 974             | 639              | 645             | 720              | 613               | 406           | 137          |
| Uruguiaia                     | 3.625  | 231   | 1.528           | 521              | 388             | 335              | 298                  | 165           | 159          | 3.799  | 151   | 1.637           | 621              | 437             | 326              | 286               | 193           | 148          |
| Colombiano                    | 597    | 31    | 115             | 54               | 68              | 102              | 109                  | 103           | 15           | 1.010  | 31    | 238             | 107              | 116             | 162              | 172               | 165           | 19           |
| Peruano                       | 1.454  | 97    | 539             | 157              | 125             | 205              | 240                  | 66            | 25           | 2.114  | 101   | 825             | 316              | 217             | 226              | 266               | 110           | 53           |
| venezuelano                   | 432    | 16    | 57              | 20               | 28              | 46               | 112                  | 145           | 8            | 518    | 15    | 78              | 35               | 39              | 54               | 109               | 174           | 14           |
| Outras Latino-Ame-<br>ricanas | 5.429  | 125   | 735             | 355              | 377             | 743              | 1.964                | 970           | 160          | 5.772  | 78    | 958             | 430              | 385             | 694              | 1.903             | 1.168         | 156          |
| EUROPA                        |        |       |                 |                  |                 |                  |                      |               |              |        |       |                 |                  |                 |                  |                   |               |              |
| Portuguesa                    | 9.545  | 345   | 2.308           | 1.263            | 1.291           | 1.626            | 1.369                | 959           | 384          | 10.208 | 191   | 2.325           | 1.361            | 1.426           | 1.777            | 1.589             | 1.160         | 379          |
| Espanhola                     | 2.390  | 123   | 393             | 236              | 231             | 386              | 464                  | 432           | 125          | 2.938  | 89    | 433             | 306              | 304             | 461              | 542               | 650           | 153          |
| Italiana                      | 2.604  | 104   | 447             | 283              | 299             | 445              | 450                  | 455           | 121          | 2.804  | 79    | 474             | 296              | 334             | 488              | 477               | 518           | 138          |
| Francesa                      | 2.096  | 55    | 124             | 116              | 155             | 310              | 490                  | 798           | 48           | 2.278  | 32    | 135             | 93               | 184             | 332              | 527               | 911           | 64           |
| Belga                         | 338    | 8     | 29              | 23               | 34              | 69               | 81                   | 81            | 13           | 341    | 9     | 34              | 31               | 32              | 57               | 68                | 95            | 15           |
| Alemã                         | 1.883  | 57    | 169             | 107              | 158             | 252              | 412                  | 663           | 65           | 1.964  | 46    | 171             | 132              | 160             | 247              | 406               | 729           | 73           |
| Britânica                     | 941    | 38    | 102             | 48               | 84              | 137              | 223                  | 277           | 32           | 962    | 18    | 94              | 70               | 80              | 145              | 234               | 282           | 39           |
| Suíça                         | 396    | 16    | 43              | 22               | 44              | 67               | 87                   | 108           | 9            | 392    | 10    | 43              | 27               | 46              | 57               | 79                | 113           | 17           |
| Russo                         | 192    | 5     | 15              | 12               | 19              | 51               | 56                   | 29            | 5            | 174    | 3     | 29              | 14               | 12              | 42               | 46                | 25            | 3            |

| Nacionalidade         | 2012  |       |                 |                  |                 |                  |                   |            |              | 2013  |       |                 |                  |                 |                  |                   |            |              |
|-----------------------|-------|-------|-----------------|------------------|-----------------|------------------|-------------------|------------|--------------|-------|-------|-----------------|------------------|-----------------|------------------|-------------------|------------|--------------|
|                       | Total | < 724 | 724  --<br>1448 | 1448  --<br>2172 | 2172 --<br>3620 | 3620  --<br>7240 | 7240  --<br>14480 | 144480  -- | S/<br>remun. | Total | < 724 | 724  --<br>1448 | 1448  --<br>2172 | 2172 --<br>3620 | 3620  --<br>7240 | 7240  --<br>14480 | 144480  -- | S/<br>remun. |
| Outros Europeus       | 1.144 | 28    | 122             | 67               | 90              | 190              | 242               | 358        | 47           | 1.317 | 29    | 208             | 110              | 108             | 192              | 243               | 375        | 52           |
| ÁSIA                  |       |       |                 |                  |                 |                  |                   |            |              |       |       |                 |                  |                 |                  |                   |            |              |
| Chinesa               | 3.038 | 298   | 973             | 243              | 516             | 644              | 193               | 101        | 70           | 2.957 | 78    | 985             | 255              | 410             | 836              | 210               | 131        | 52           |
| Indiano               | 146   | 6     | 22              | 5                | 6               | 25               | 41                | 40         | 1            | 290   | 3     | 101             | 18               | 15              | 23               | 81                | 44         | 5            |
| paquistanês           | 66    | 7     | 41              | 6                | 2               | 2                | 5                 | 2          | 1            | 119   | 4     | 52              | 39               | 2               | 7                | 8                 | 2          | 5            |
| Japonesa              | 2.294 | 116   | 483             | 212              | 168             | 256              | 384               | 557        | 118          | 2.474 | 108   | 551             | 230              | 195             | 245              | 396               | 626        | 123          |
| Coreana               | 712   | 10    | 80              | 52               | 70              | 167              | 195               | 128        | 10           | 935   | 3     | 89              | 58               | 95              | 269              | 234               | 173        | 14           |
| Outras Asiáticas      | 775   | 24    | 230             | 103              | 70              | 112              | 128               | 91         | 17           | 1.392 | 20    | 709             | 212              | 102             | 120              | 108               | 95         | 26           |
| ÁFRICA                |       |       |                 |                  |                 |                  |                   |            |              |       |       |                 |                  |                 |                  |                   |            |              |
| Congolês              | 71    | 6     | 43              | 12               | 5               | 1                | 2                 | 1          | 1            | 96    | 3     | 60              | 16               | 7               | 4                | 2                 | -          | 4            |
| Angolano              | 504   | 57    | 215             | 83               | 42              | 35               | 28                | 23         | 21           | 580   | 26    | 252             | 100              | 72              | 58               | 33                | 21         | 18           |
| Bengalês              | -     | -     | -               | -                | -               | -                | -                 | -          | -            | -     | -     | -               | -                | -               | -                | -                 | -          | -            |
| Ganês                 | -     | -     | -               | -                | -               | -                | -                 | -          | -            | -     | -     | -               | -                | -               | -                | -                 | -          | -            |
| Senegalês             | -     | -     | -               | -                | -               | -                | -                 | -          | -            | -     | -     | -               | -                | -               | -                | -                 | -          | -            |
| Sul-Africano          | 403   | 7     | 201             | 101              | 23              | 19               | 26                | 19         | 7            | 316   | 9     | 153             | 60               | 23              | 17               | 24                | 27         | 3            |
| Outros Africanos      | 795   | 42    | 468             | 124              | 53              | 48               | 29                | 17         | 14           | 1.732 | 50    | 1.062           | 365              | 120             | 48               | 36                | 23         | 28           |
| OUTROS                |       |       |                 |                  |                 |                  |                   |            |              |       |       |                 |                  |                 |                  |                   |            |              |
| Outras Nacionalidades | 3.797 | 161   | 822             | 354              | 406             | 544              | 636               | 763        | 111          | 5.544 | 113   | 1.823           | 671              | 505             | 614              | 756               | 927        | 135          |

| Nacionalidade    | 2014    |       |                 |                  |                 |                  |                   |            |              |  |
|------------------|---------|-------|-----------------|------------------|-----------------|------------------|-------------------|------------|--------------|--|
|                  | Total   | < 724 | 724  --<br>1448 | 1448  --<br>2172 | 2172 --<br>3620 | 3620  --<br>7240 | 7240  --<br>14480 | 144480  -- | S/<br>remun. |  |
| Total            | 114.121 | 1.968 | 44.226          | 19.473           | 9.991           | 10.656           | 11.669            | 12.794     | 3.344        |  |
| AMÉRICA DO NORTE |         |       |                 |                  |                 |                  |                   |            |              |  |
| Norte-Americana  | 2.465   | 77    | 289             | 182              | 212             | 352              | 472               | 772        | 109          |  |
| Canadense        | 373     | 7     | 87              | 25               | 29              | 43               | 77                | 94         | 11           |  |

| Nacionalidade            | 2014   |       |              |               |              |               |                |            |           |
|--------------------------|--------|-------|--------------|---------------|--------------|---------------|----------------|------------|-----------|
|                          | Total  | < 724 | 724  -- 1448 | 1448  -- 2172 | 2172 -- 3620 | 3620  -- 7240 | 7240  -- 14480 | 144480  -- | S/ remun. |
| AMÉRICA LATINA E CARIBE  |        |       |              |               |              |               |                |            |           |
| Haitiano                 | 23.017 | 209   | 15.640       | 5.859         | 877          | 31            | 4              | -          | 397       |
| Boliviana                | 6.700  | 165   | 3.281        | 1.228         | 613          | 466           | 457            | 244        | 246       |
| Argentina                | 7.461  | 161   | 2.086        | 1.178         | 812          | 811           | 834            | 1.317      | 262       |
| equatoriano              | 213    | 8     | 46           | 40            | 18           | 29            | 23             | 43         | 6         |
| Paraguaia                | 6.952  | 228   | 4.408        | 1.330         | 423          | 221           | 94             | 58         | 190       |
| Chilena                  | 4.195  | 134   | 867          | 671           | 657          | 708           | 566            | 441        | 151       |
| Uruguaia                 | 4.019  | 124   | 1.660        | 717           | 478          | 360           | 288            | 214        | 178       |
| Colombiano               | 1.405  | 28    | 402          | 201           | 159          | 214           | 183            | 186        | 32        |
| Peruano                  | 2.664  | 69    | 1.036        | 449           | 291          | 259           | 349            | 164        | 47        |
| venezuelano              | 601    | 8     | 128          | 59            | 42           | 70            | 98             | 185        | 11        |
| Outras Latino-Americanas | 6.106  | 71    | 1.010        | 679           | 406          | 587           | 1.636          | 1.558      | 159       |
| EUROPA                   |        |       |              |               |              |               |                |            |           |
| Portuguesa               | 10.438 | 126   | 2.263        | 1.505         | 1.532        | 1.810         | 1.559          | 1.236      | 407       |
| Espanhola                | 2.950  | 56    | 402          | 308           | 349          | 475           | 559            | 681        | 120       |
| Italiana                 | 2.989  | 55    | 513          | 341           | 359          | 470           | 512            | 559        | 180       |
| Francesa                 | 2.360  | 30    | 148          | 97            | 166          | 335           | 538            | 968        | 78        |
| Belga                    | 359    | 5     | 24           | 30            | 36           | 57            | 70             | 115        | 22        |
| Alemã                    | 1.949  | 27    | 164          | 135           | 139          | 250           | 377            | 788        | 69        |
| Britânica                | 874    | 19    | 58           | 55            | 85           | 131           | 204            | 290        | 32        |
| Suíça                    | 379    | 7     | 45           | 37            | 43           | 44            | 77             | 111        | 15        |
| Russo                    | 205    | 3     | 39           | 22            | 15           | 31            | 55             | 31         | 9         |
| Outros Europeus          | 1.271  | 16    | 207          | 116           | 110          | 168           | 237            | 385        | 32        |
| ÁSIA                     |        |       |              |               |              |               |                |            |           |
| Chinesa                  | 2.878  | 21    | 974          | 294           | 364          | 806           | 218            | 143        | 58        |
| Indiano                  | 283    | 2     | 61           | 23            | 23           | 25            | 80             | 67         | 2         |

| Nacionalidade         | 2014  |       |              |               |               |               |                |            |           |
|-----------------------|-------|-------|--------------|---------------|---------------|---------------|----------------|------------|-----------|
|                       | Total | < 724 | 724  -- 1448 | 1448  -- 2172 | 2172  -- 3620 | 3620  -- 7240 | 7240  -- 14480 | 144480  -- | S/ remun. |
| paquistanês           | 197   | 4     | 109          | 57            | 11            | 4             | 9              | 1          | 2         |
| Japonesa              | 2.652 | 79    | 623          | 272           | 211           | 256           | 393            | 663        | 155       |
| Coreana               | 1.386 | -     | 77           | 53            | 121           | 408           | 475            | 229        | 23        |
| Outras Asiáticas      | 1.531 | 14    | 673          | 339           | 133           | 123           | 122            | 96         | 31        |
| <b>ÁFRICA</b>         |       |       |              |               |               |               |                |            |           |
| Congolês              | 220   | 2     | 161          | 38            | 11            | 2             | 1              | -          | 5         |
| Angolano              | 593   | 15    | 229          | 150           | 79            | 40            | 28             | 27         | 25        |
| Bengalês              | 3.348 | 66    | 1.583        | 560           | 312           | 239           | 247            | 258        | 83        |
| Ganês                 | 142   | 2     | 87           | 37            | 7             | 4             | -              | 2          | 3         |
| Senegalês             | 196   | 1     | 99           | 74            | 11            | 4             | -              | 1          | 6         |
| Sul-Africano          | 479   | 10    | 277          | 98            | 24            | 25            | 16             | 21         | 8         |
| Outros Africanos      | 3.200 | 40    | 2.045        | 784           | 181           | 59            | 42             | 20         | 29        |
| <b>OUTROS</b>         |       |       |              |               |               |               |                |            |           |
| Outras Nacionalidades | 7.071 | 79    | 2.425        | 1.430         | 652           | 739           | 769            | 826        | 151       |

Fonte: RAIS/M T E

**Tabela 1.24. Imigrantes com vínculo formal de trabalho, por sexo, segundo principais nacionalidades, Brasil, 2010 - 2014.**

| <b>Brasil, 2010 - 2014</b>     |        |        |          |        |        |          |        |        |          |        |        |          |         |        |          |
|--------------------------------|--------|--------|----------|--------|--------|----------|--------|--------|----------|--------|--------|----------|---------|--------|----------|
| Nacionalidade                  | 2010   |        |          | 2011   |        |          | 2012   |        |          | 2013   |        |          | 2014    |        |          |
|                                | Total  | Homens | Mulheres | Total  | Homens | Mulheres | Total  | Homens | Mulheres | Total  | Homens | Mulheres | Total   | Homens | Mulheres |
| Total                          | 54.333 | 37.514 | 16.819   | 61.432 | 42.659 | 18.773   | 71.553 | 50.684 | 20.869   | 90.351 | 65.550 | 24.801   | 114.121 | 83.705 | 30.416   |
|                                |        | 69%    | 31%      |        | 69%    | 31%      |        | 71%    | 29%      |        | 73%    | 27%      |         | 73%    | 27%      |
| <b>AMÉRICA DO NORTE</b>        |        |        |          |        |        |          |        |        |          |        |        |          |         |        |          |
| Norte-Americana                | 1.756  | 1.169  | 587      | 2.149  | 1.469  | 680      | 2.421  | 1.609  | 812      | 2.467  | 1.645  | 822      | 2.465   | 1.594  | 871      |
| Canadense                      | 233    | 156    | 77       | 290    | 198    | 92       | 330    | 224    | 106      | 345    | 225    | 120      | 373     | 202    | 171      |
| <b>AMÉRICA LATINA E CARIBE</b> |        |        |          |        |        |          |        |        |          |        |        |          |         |        |          |
| Haitiana                       | -      | -      | -        | 508    | 461    | 47       | 2.903  | 2.572  | 331      | 10.952 | 9.420  | 1.532    | 23.017  | 18.825 | 4.192    |
| Boliviana                      | 3.098  | 2.173  | 925      | 4.291  | 2.963  | 1.328    | 5.149  | 3.571  | 1.578    | 6.604  | 4.499  | 2.105    | 6.700   | 4.521  | 2.179    |

| <b>Brasil, 2010 - 2014</b> |              |               |                 |              |               |                 |              |               |                 |              |               |                 |              |               |                 |
|----------------------------|--------------|---------------|-----------------|--------------|---------------|-----------------|--------------|---------------|-----------------|--------------|---------------|-----------------|--------------|---------------|-----------------|
| <b>Nacionalidade</b>       | <b>2010</b>  |               |                 | <b>2011</b>  |               |                 | <b>2012</b>  |               |                 | <b>2013</b>  |               |                 | <b>2014</b>  |               |                 |
|                            | <b>Total</b> | <b>Homens</b> | <b>Mulheres</b> | <b>Total</b> | <b>Homens</b> | <b>Mulheres</b> | <b>Total</b> | <b>Homens</b> | <b>Mulheres</b> | <b>Total</b> | <b>Homens</b> | <b>Mulheres</b> | <b>Total</b> | <b>Homens</b> | <b>Mulheres</b> |
| Argentina                  | 4.919        | 3.427         | 1.492           | 5.598        | 3.870         | 1.728           | 6.105        | 4.239         | 1.866           | 6.703        | 4.567         | 2.136           | 7.461        | 5.092         | 2.369           |
| Equatoriana                | -            | -             | -               | 104          | 78            | 26              | 131          | 94            | 37              | 174          | 126           | 48              | 213          | 152           | 61              |
| Paraguaia                  | 2.711        | 1.616         | 1.095           | 3.712        | 2.259         | 1.453           | 4.617        | 2.780         | 1.837           | 5.802        | 3.485         | 2.317           | 6.952        | 4.130         | 2.822           |
| Chilena                    | 3.919        | 2.689         | 1.230           | 4.175        | 2.880         | 1.295           | 4.230        | 2.935         | 1.295           | 4.278        | 2.934         | 1.344           | 4.195        | 2.905         | 1.290           |
| Uruguaia                   | 3.178        | 1.992         | 1.186           | 3.468        | 2.179         | 1.289           | 3.625        | 2.278         | 1.347           | 3.799        | 2.407         | 1.392           | 4.019        | 2.515         | 1.504           |
| Colombiana                 | -            | -             | -               | 395          | 257           | 138             | 597          | 387           | 210             | 1.010        | 665           | 345             | 1.405        | 898           | 507             |
| Peruana                    | -            | -             | -               | 783          | 556           | 227             | 1.454        | 1.064         | 390             | 2.114        | 1.504         | 610             | 2.664        | 1.878         | 786             |
| Venezuelana                | -            | -             | -               | 313          | 214           | 99              | 432          | 284           | 148             | 518          | 347           | 171             | 601          | 411           | 190             |
| Outras Latino-Americanas   | 3.234        | 2.228         | 1.006           | 5.398        | 3.795         | 1.603           | 5.429        | 3.880         | 1.549           | 5.772        | 4.201         | 1.571           | 6.106        | 4.404         | 1.702           |
| <b>EUROPA</b>              |              |               |                 |              |               |                 |              |               |                 |              |               |                 |              |               |                 |
| Portuguesa                 | 8.162        | 5.303         | 2.859           | 8.843        | 5.828         | 3.015           | 9.545        | 6.412         | 3.133           | 10.208       | 6.961         | 3.247           | 10.438       | 7.162         | 3.276           |
| Espanhola                  | 1.794        | 1.277         | 517             | 2.074        | 1.479         | 595             | 2.390        | 1.766         | 624             | 2.938        | 2.216         | 722             | 2.950        | 2.261         | 689             |

| <b>Brasil, 2010 - 2014</b> |              |               |                 |              |               |                 |              |               |                 |              |               |                 |              |               |                 |
|----------------------------|--------------|---------------|-----------------|--------------|---------------|-----------------|--------------|---------------|-----------------|--------------|---------------|-----------------|--------------|---------------|-----------------|
| <b>Nacionalidade</b>       | <b>2010</b>  |               |                 | <b>2011</b>  |               |                 | <b>2012</b>  |               |                 | <b>2013</b>  |               |                 | <b>2014</b>  |               |                 |
|                            | <b>Total</b> | <b>Homens</b> | <b>Mulheres</b> | <b>Total</b> | <b>Homens</b> | <b>Mulheres</b> | <b>Total</b> | <b>Homens</b> | <b>Mulheres</b> | <b>Total</b> | <b>Homens</b> | <b>Mulheres</b> | <b>Total</b> | <b>Homens</b> | <b>Mulheres</b> |
| Italiana                   | 2.126        | 1.608         | 518             | 2.354        | 1.802         | 552             | 2.604        | 2.003         | 601             | 2.804        | 2.193         | 611             | 2.989        | 2.386         | 603             |
| Francesa                   | 1.516        | 1.164         | 352             | 1.796        | 1.370         | 426             | 2.096        | 1.607         | 489             | 2.278        | 1.719         | 559             | 2.360        | 1.743         | 617             |
| Belga                      | 265          | 202           | 63              | 331          | 243           | 88              | 338          | 254           | 84              | 341          | 255           | 86              | 359          | 271           | 88              |
| Alemã                      | 1.656        | 1.269         | 387             | 1.843        | 1.425         | 418             | 1.883        | 1.453         | 430             | 1.964        | 1.482         | 482             | 1.949        | 1.502         | 447             |
| Britânica                  | 712          | 548           | 164             | 860          | 649           | 211             | 941          | 713           | 228             | 962          | 728           | 234             | 874          | 654           | 220             |
| Suíça                      | 334          | 262           | 72              | 377          | 287           | 90              | 396          | 291           | 105             | 392          | 280           | 112             | 379          | 270           | 109             |
| Russa                      | -            | -             | -               | 117          | 60            | 57              | 192          | 103           | 89              | 174          | 75            | 99              | 205          | 100           | 105             |
| Outros Europeus            | -            | -             | -               | 1.347        | 992           | 355             | 1.144        | 831           | 313             | 1.317        | 965           | 352             | 1.271        | 939           | 332             |
| <b>ÁSIA</b>                |              |               |                 |              |               |                 |              |               |                 |              |               |                 |              |               |                 |
| Chinesa                    | 1.798        | 1.132         | 666             | 3.354        | 2.309         | 1.045           | 3.038        | 2.021         | 1.017           | 2.957        | 1.946         | 1.011           | 2.878        | 1.821         | 1.057           |
| Indiana                    | -            | -             | -               | 86           | 79            | 7               | 146          | 132           | 14              | 290          | 265           | 25              | 283          | 261           | 22              |
| Paquistanesa               | -            | -             | -               | 20           | 17            | 3               | 66           | 59            | 7               | 119          | 111           | 8               | 197          | 189           | 8               |
| Japonesa                   | 1.849        | 1.393         | 456             | 2.091        | 1.562         | 529             | 2.294        | 1.699         | 595             | 2.474        | 1.818         | 656             | 2.652        | 1.932         | 720             |
| Coreana                    | 453          | 265           | 188             | 584          | 340           | 244             | 712          | 465           | 247             | 935          | 671           | 264             | 1.386        | 1.107         | 279             |
| Outras Asiáticas           | 489          | 339           | 150             | 751          | 547           | 204             | 775          | 568           | 207             | 1.392        | 1.147         | 245             | 1.531        | 1.263         | 268             |
| <b>ÁFRICA</b>              |              |               |                 |              |               |                 |              |               |                 |              |               |                 |              |               |                 |
| Congolesa                  | -            | -             | -               | 39           | 35            | 4               | 71           | 55            | 16              | 96           | 75            | 21              | 220          | 176           | 44              |
| Angolana                   | -            | -             | -               | 355          | 278           | 77              | 504          | 398           | 106             | 580          | 436           | 144             | 593          | 456           | 137             |
| Bengalesa                  | -            | -             | -               | -            | -             | -               | -            | -             | -               | -            | -             | -               | 3.348        | 2.486         | 862             |
| Ganesa                     | -            | -             | -               | -            | -             | -               | -            | -             | -               | -            | -             | -               | 142          | 133           | 9               |
| Senegalesa                 | -            | -             | -               | -            | -             | -               | -            | -             | -               | -            | -             | -               | 196          | 191           | 5               |
| Sul-Africana               | -            | -             | -               | 260          | 236           | 24              | 403          | 360           | 43              | 316          | 258           | 58              | 479          | 404           | 75              |
| Outras Africanas           | -            | -             | -               | 470          | 416           | 54              | 795          | 718           | 77              | 1.732        | 1.594         | 138             | 3.200        | 3.028         | 172             |
| <b>OUTROS</b>              |              |               |                 |              |               |                 |              |               |                 |              |               |                 |              |               |                 |
| Outras Nacionalidades      | 10.131       | 7.302         | 2.829           | 2.296        | 1.526         | 770             | 3.797        | 2.859         | 938             | 5.544        | 4.330         | 1.214           | 7.071        | 5.443         | 1.628           |

Fonte: RAIS/MTE

**Tabela 1.25. Imigrantes com vínculo formal de trabalho, por grupos de idade, segundo principais nacionalidades, Brasil, 2010 - 2014.**

| Nacionalidade            | 2010   |      |           |           |        | 2011   |      |           |           |        | 2012   |       |           |           |        | 2013   |       |           |           |        | 2014    |       |           |           |        |
|--------------------------|--------|------|-----------|-----------|--------|--------|------|-----------|-----------|--------|--------|-------|-----------|-----------|--------|--------|-------|-----------|-----------|--------|---------|-------|-----------|-----------|--------|
|                          | Total  | < 20 | 20 /-- 40 | 40 /-- 65 | 65 /-- | Total  | < 20 | 20 /-- 40 | 40 /-- 65 | 65 /-- | Total  | < 20  | 20 /-- 40 | 40 /-- 65 | 65 /-- | Total  | < 20  | 20 /-- 40 | 40 /-- 65 | 65 /-- | Total   | < 20  | 20 /-- 40 | 40 /-- 65 | 65 /-- |
| Total                    | 54.333 | 713  | 20.965    | 29.587    | 3.068  | 61.432 | 965  | 25.946    | 31.195    | 3.325  | 71.553 | 1.275 | 33.243    | 33.408    | 3.627  | 90.351 | 1.698 | 47.886    | 36.788    | 3.979  | 114.121 | 2.134 | 66.086    | 41.691    | 4.210  |
| AMÉRICA DO NORTE         |        |      |           |           |        |        |      |           |           |        |        |       |           |           |        |        |       |           |           |        |         |       |           |           |        |
| Norte-Americana          | 1.756  | 37   | 864       | 790       | 65     | 2.149  | 44   | 1.068     | 971       | 66     | 2.421  | 47    | 1.252     | 1.050     | 72     | 2.467  | 44    | 1.267     | 1.078     | 78     | 2.465   | 54    | 1.277     | 1.067     | 67     |
| Canadense                | 233    | 3    | 121       | 100       | 9      | 290    | 3    | 165       | 111       | 11     | 330    | 5     | 179       | 136       | 10     | 345    | 3     | 183       | 147       | 12     | 373     | 1     | 212       | 151       | 9      |
| AMÉRICA LATINA E CARIBE  |        |      |           |           |        |        |      |           |           |        |        |       |           |           |        |        |       |           |           |        |         |       |           |           |        |
| Haitiana                 | -      | -    | -         | -         | -      | 508    | 1    | 441       | 63        | 3      | 2.903  | 29    | 2.540     | 334       | -      | 10.952 | 116   | 9.387     | 1.446     | 3      | 23.017  | 220   | 19.385    | 3.408     | 4      |
| Boliviana                | 3.098  | 48   | 1.617     | 1.322     | 111    | 4.291  | 118  | 2.526     | 1.537     | 110    | 5.149  | 168   | 3.219     | 1.623     | 139    | 6.604  | 209   | 4.351     | 1.882     | 162    | 6.700   | 194   | 4.363     | 1.979     | 164    |
| Argentina                | 4.919  | 51   | 2.335     | 2.393     | 140    | 5.598  | 63   | 2.745     | 2.627     | 163    | 6.105  | 71    | 3.001     | 2.837     | 196    | 6.703  | 106   | 3.394     | 2.986     | 217    | 7.461   | 137   | 3.942     | 3.161     | 221    |
| Equatoriana              | -      | -    | -         | -         | -      | 104    | 1    | 50        | 53        | -      | 131    | 2     | 73        | 55        | 1      | 174    | 2     | 105       | 63        | 4      | 213     | 1     | 125       | 80        | 7      |
| Paraguaia                | 2.711  | 265  | 1.726     | 673       | 47     | 3.712  | 364  | 2.473     | 820       | 55     | 4.617  | 458   | 3.171     | 938       | 50     | 5.802  | 578   | 4.102     | 1.062     | 60     | 6.952   | 701   | 5.007     | 1.186     | 58     |
| Chilena                  | 3.919  | 26   | 1.370     | 2.382     | 141    | 4.175  | 26   | 1.418     | 2.583     | 148    | 4.230  | 29    | 1.335     | 2.672     | 194    | 4.278  | 18    | 1.291     | 2.747     | 222    | 4.195   | 20    | 1.138     | 2.798     | 239    |
| Uruguia                  | 3.178  | 30   | 1.395     | 1.642     | 111    | 3.468  | 42   | 1.472     | 1.842     | 112    | 3.625  | 64    | 1.519     | 1.922     | 120    | 3.799  | 71    | 1.646     | 1.944     | 138    | 4.019   | 95    | 1.693     | 2.082     | 149    |
| Colombiana               | -      | -    | -         | -         | -      | 395    | 1    | 233       | 154       | 7      | 597    | 7     | 381       | 203       | 6      | 1.010  | 15    | 682       | 309       | 4      | 1.405   | 28    | 1.004     | 363       | 10     |
| Peruana                  | -      | -    | -         | -         | -      | 783    | 3    | 425       | 334       | 21     | 1.454  | 26    | 881       | 522       | 25     | 2.114  | 36    | 1.335     | 714       | 29     | 2.664   | 46    | 1.671     | 917       | 30     |
| Venezuelana              | -      | -    | -         | -         | -      | 313    | 1    | 173       | 137       | 2      | 432    | 5     | 247       | 178       | 2      | 518    | 9     | 301       | 207       | 1      | 601     | 7     | 375       | 218       | 1      |
| Outras Latino-Americanas | 3.234  | 24   | 1.599     | 1.528     | 83     | 5.398  | 14   | 2.171     | 2.948     | 265    | 5.429  | 14    | 2.129     | 3.029     | 257    | 5.772  | 13    | 2.414     | 3.096     | 249    | 6.106   | 25    | 2.713     | 3.133     | 235    |
| EUROPA                   |        |      |           |           |        |        |      |           |           |        |        |       |           |           |        |        |       |           |           |        |         |       |           |           |        |
| Portuguesa               | 8.162  | 19   | 1.361     | 5.869     | 913    | 8.843  | 30   | 1.647     | 6.149     | 1.016  | 9.545  | 32    | 2.231     | 6.213     | 1.069  | 10.208 | 40    | 2.664     | 6.304     | 1.200  | 10.438  | 59    | 2.722     | 6.369     | 1.288  |
| Espanhola                | 1.794  | 6    | 390       | 1.150     | 248    | 2.074  | 7    | 564       | 1.239     | 264    | 2.390  | 8     | 801       | 1.305     | 276    | 2.938  | 6     | 1.104     | 1.528     | 300    | 2.950   | 10    | 1.148     | 1.481     | 311    |
| Italiana                 | 2.126  | 13   | 415       | 1.388     | 310    | 2.354  | 14   | 519       | 1.473     | 348    | 2.604  | 27    | 644       | 1.553     | 380    | 2.804  | 25    | 795       | 1.578     | 406    | 2.989   | 27    | 927       | 1.630     | 405    |
| Francesa                 | 1.516  | 3    | 751       | 710       | 52     | 1.796  | 7    | 921       | 807       | 61     | 2.096  | 4     | 1.101     | 920       | 71     | 2.278  | 4     | 1.224     | 985       | 65     | 2.360   | 7     | 1.264     | 1.021     | 68     |
| Belga                    | 265    | 4    | 107       | 139       | 15     | 331    | 3    | 140       | 170       | 18     | 338    | 2     | 160       | 155       | 21     | 341    | 2     | 147       | 168       | 24     | 359     | 1     | 169       | 161       | 28     |
| Alemã                    | 1.656  | 9    | 568       | 970       | 109    | 1.843  | 13   | 636       | 1.055     | 139    | 1.883  | 12    | 670       | 1.046     | 155    | 1.964  | 15    | 715       | 1.079     | 155    | 1.949   | 8     | 703       | 1.105     | 133    |
| Britânica                | 712    | 5    | 278       | 404       | 25     | 860    | 10   | 356       | 469       | 25     | 941    | 11    | 406       | 495       | 29     | 962    | 5     | 420       | 504       | 33     | 874     | 7     | 362       | 467       | 38     |
| Suíça                    | 334    | 8    | 118       | 183       | 25     | 377    | 2    | 155       | 194       | 26     | 396    | 2     | 154       | 209       | 31     | 392    | 2     | 163       | 203       | 24     | 379     | 5     | 159       | 192       | 23     |



| Nacionalidade         | 2010   |      |           |           |        | 2011  |      |           |           |        | 2012  |      |           |           |        | 2013  |      |           |           |        | 2014  |      |           |           |        |
|-----------------------|--------|------|-----------|-----------|--------|-------|------|-----------|-----------|--------|-------|------|-----------|-----------|--------|-------|------|-----------|-----------|--------|-------|------|-----------|-----------|--------|
|                       | Total  | < 20 | 20  -- 40 | 40  -- 65 | 65  -- | Total | < 20 | 20  -- 40 | 40  -- 65 | 65  -- | Total | < 20 | 20  -- 40 | 40  -- 65 | 65  -- | Total | < 20 | 20  -- 40 | 40  -- 65 | 65  -- | Total | < 20 | 20  -- 40 | 40  -- 65 | 65  -- |
| Russa                 | -      | -    | -         | -         | -      | 117   | 1    | 75        | 35        | 6      | 192   | -    | 116       | 68        | 8      | 174   | 1    | 113       | 51        | 9      | 205   | -    | 126       | 70        | 9      |
| Outros Europeus       | -      | -    | -         | -         | -      | 1.347 | 4    | 518       | 736       | 89     | 1.144 | 4    | 470       | 604       | 66     | 1.317 | 6    | 603       | 632       | 76     | 1.271 | 6    | 577       | 621       | 67     |
| ÁSIA                  |        |      |           |           |        |       |      |           |           |        |       |      |           |           |        |       |      |           |           |        |       |      |           |           |        |
| Chinesa               | 1.798  | 17   | 1.107     | 641       | 33     | 3.354 | 35   | 2.216     | 1.067     | 36     | 3.038 | 27   | 1.988     | 977       | 46     | 2.957 | 25   | 1.926     | 958       | 48     | 2.878 | 31   | 1.804     | 989       | 54     |
| Indiana               | -      | -    | -         | -         | -      | 86    | -    | 73        | 11        | 2      | 146   | 1    | 113       | 30        | 2      | 290   | -    | 243       | 44        | 3      | 283   | -    | 222       | 58        | 3      |
| Paquistanesa          | -      | -    | -         | -         | -      | 20    | -    | 12        | 6         | 2      | 66    | -    | 39        | 25        | 2      | 119   | 1    | 89        | 25        | 4      | 197   | 5    | 159       | 29        | 4      |
| Japonesa              | 1.849  | 87   | 297       | 1.270     | 195    | 2.091 | 127  | 381       | 1.380     | 203    | 2.294 | 163  | 535       | 1.382     | 214    | 2.474 | 209  | 655       | 1.389     | 221    | 2.652 | 259  | 780       | 1.365     | 248    |
| Coreana               | 453    | -    | 249       | 190       | 14     | 584   | 3    | 292       | 274       | 15     | 712   | 3    | 338       | 348       | 23     | 935   | 2    | 433       | 477       | 23     | 1.386 | 3    | 558       | 802       | 23     |
| Outras Asiáticas      | 489    | 2    | 222       | 246       | 19     | 751   | 3    | 401       | 318       | 29     | 775   | 4    | 412       | 329       | 30     | 1.392 | 31   | 923       | 404       | 34     | 1.531 | 16   | 1.038     | 443       | 34     |
| ÁFRICA                |        |      |           |           |        |       |      |           |           |        |       |      |           |           |        |       |      |           |           |        |       |      |           |           |        |
| Congolesa             | -      | -    | -         | -         | -      | 39    | -    | 28        | 11        | -      | 71    | 2    | 45        | 24        | -      | 96    | 4    | 71        | 21        | -      | 220   | 12   | 157       | 51        | -      |
| Angolana              | -      | -    | -         | -         | -      | 355   | 5    | 220       | 129       | 1      | 504   | 8    | 314       | 181       | 1      | 580   | 10   | 329       | 237       | 4      | 593   | 6    | 316       | 266       | 5      |
| Bengalesa             | -      | -    | -         | -         | -      | -     | -    | -         | -         | -      | -     | -    | -         | -         | -      | -     | -    | -         | -         | -      | 3.348 | 34   | 2.133     | 1.097     | 84     |
| Ganesa                | -      | -    | -         | -         | -      | -     | -    | -         | -         | -      | -     | -    | -         | -         | -      | -     | -    | -         | -         | -      | 142   | 3    | 127       | 12        | -      |
| Senegalesa            | -      | -    | -         | -         | -      | -     | -    | -         | -         | -      | -     | -    | -         | -         | -      | -     | -    | -         | -         | -      | 196   | 6    | 167       | 23        | -      |
| Sul-Africana          | -      | -    | -         | -         | -      | 260   | 3    | 183       | 73        | 1      | 403   | 8    | 302       | 90        | 3      | 316   | 2    | 242       | 71        | 1      | 479   | 5    | 379       | 94        | 1      |
| Outras Africanas      | -      | -    | -         | -         | -      | 470   | 5    | 320       | 144       | 1      | 795   | 6    | 607       | 177       | 5      | 1.732 | 29   | 1.422     | 271       | 10     | 3.200 | 36   | 2.743     | 414       | 7      |
| OUTROS                |        |      |           |           |        |       |      |           |           |        |       |      |           |           |        |       |      |           |           |        |       |      |           |           |        |
| Outras Nacionalidades | 10.131 | 56   | 4.075     | 5.597     | 403    | 2.296 | 12   | 929       | 1.275     | 80     | 3.797 | 26   | 1.870     | 1.778     | 123    | 5.544 | 59   | 3.147     | 2.178     | 160    | 7.071 | 59   | 4.441     | 2.388     | 183    |

Fonte: RAIS/MTE

**Tabela 1.26.1. Imigrantes com vínculo formal de trabalho, por cor ou raça, segundo principais nacionalidades, Brasil, 2010 - 2011.**

| Nacionalidade                  | 2010   |        |       |       |         |          |                  |          | 2011   |        |       |       |         |          |                  |          |
|--------------------------------|--------|--------|-------|-------|---------|----------|------------------|----------|--------|--------|-------|-------|---------|----------|------------------|----------|
|                                | Total  | Branca | Preta | Parda | Amarela | Indígena | Não Identificado | Ignorado | Total  | Branca | Preta | Parda | Amarela | Indígena | Não Identificado | Ignorado |
| Total                          | 54.333 | 37.619 | 1.126 | 5.393 | 2.768   | 196      | 2.426            | 4.805    | 61.432 | 41.095 | 1.545 | 6.797 | 3.630   | 236      | 3.111            | 5.018    |
| <b>AMÉRICA DO NORTE</b>        |        |        |       |       |         |          |                  |          |        |        |       |       |         |          |                  |          |
| Norte-Americana                | 1.756  | 1.448  | 21    | 113   | 7       | 1        | 108              | 58       | 2.149  | 1.744  | 32    | 165   | 14      | 4        | 136              | 54       |
| Canadense                      | 233    | 193    | 1     | 8     | 4       | 4        | 14               | 9        | 290    | 231    | 3     | 18    | 4       | -        | 18               | 16       |
| <b>AMÉRICA LATINA E CARIBE</b> |        |        |       |       |         |          |                  |          |        |        |       |       |         |          |                  |          |
| Haitiana                       | -      | -      | -     | -     | -       | -        | -                | -        | 508    | 33     | 382   | 79    | -       | -        | 12               | 2        |
| Boliviana                      | 3.098  | 1.604  | 25    | 906   | 78      | 71       | 116              | 298      | 4.291  | 2.233  | 32    | 1.341 | 122     | 104      | 191              | 268      |
| Argentina                      | 4.919  | 4.017  | 12    | 384   | 44      | 16       | 268              | 178      | 5.598  | 4.488  | 18    | 467   | 37      | 17       | 391              | 180      |
| Equatoriana                    | -      | -      | -     | -     | -       | -        | -                | -        | 104    | 67     | 1     | 26    | -       | 3        | 5                | 2        |
| Paraguaia                      | 2.711  | 1.975  | 16    | 443   | 35      | 3        | 183              | 56       | 3.712  | 2.595  | 27    | 669   | 48      | 5        | 298              | 70       |
| Chilena                        | 3.919  | 3.171  | 3     | 439   | 32      | 13       | 142              | 119      | 4.175  | 3.288  | 9     | 508   | 44      | 7        | 195              | 124      |
| Uruguaia                       | 3.178  | 2.650  | 42    | 197   | 7       | 3        | 194              | 85       | 3.468  | 2.852  | 50    | 221   | 7       | 5        | 247              | 86       |
| Colombiana                     | -      | -      | -     | -     | -       | -        | -                | -        | 395    | 254    | 3     | 81    | 1       | 1        | 31               | 24       |
| Peruana                        | -      | -      | -     | -     | -       | -        | -                | -        | 783    | 382    | 13    | 240   | 13      | 21       | 48               | 66       |
| Venezuelana                    | -      | -      | -     | -     | -       | -        | -                | -        | 313    | 188    | 8     | 78    | 2       | 1        | 31               | 5        |
| Outras Latino-Americanas       | 3.234  | 1.986  | 47    | 544   | 29      | 34       | 180              | 414      | 5.398  | 2.243  | 124   | 645   | 42      | 31       | 296              | 2.017    |
| <b>EUROPA</b>                  |        |        |       |       |         |          |                  |          |        |        |       |       |         |          |                  |          |
| Portuguesa                     | 8.162  | 6.562  | 42    | 613   | 48      | 6        | 244              | 647      | 8.843  | 6.785  | 56    | 743   | 43      | 9        | 289              | 918      |
| Espanhola                      | 1.794  | 1.485  | 2     | 124   | 5       | 3        | 94               | 81       | 2.074  | 1.689  | 4     | 167   | 6       | 3        | 116              | 89       |
| Italiana                       | 2.126  | 1.812  | 5     | 126   | 4       | 2        | 65               | 112      | 2.354  | 1.992  | 6     | 150   | 5       | 1        | 93               | 107      |
| Francesa                       | 1.516  | 1.298  | 9     | 81    | 1       | 1        | 94               | 32       | 1.796  | 1.560  | 8     | 99    | 3       | 1        | 92               | 33       |
| Belga                          | 265    | 221    | 2     | 14    | 1       | 1        | 16               | 10       | 331    | 248    | 8     | 33    | 1       | 1        | 15               | 25       |
| Alemã                          | 1.656  | 1.457  | 4     | 49    | 6       | -        | 64               | 76       | 1.843  | 1.600  | 6     | 55    | 5       | 1        | 82               | 94       |
| Britânica                      | 712    | 621    | 10    | 33    | 9       | 1        | 20               | 18       | 860    | 748    | 8     | 47    | 12      | -        | 27               | 18       |
| Suíça                          | 334    | 286    | -     | 15    | 3       | 1        | 17               | 12       | 377    | 324    | 1     | 22    | 1       | -        | 17               | 12       |

| Nacionalidade         | 2010   |        |       |       |         |          |                  |          | 2011  |        |       |       |         |          |                  |          |
|-----------------------|--------|--------|-------|-------|---------|----------|------------------|----------|-------|--------|-------|-------|---------|----------|------------------|----------|
|                       | Total  | Branca | Preta | Parda | Amarela | Indígena | Não Identificado | Ignorado | Total | Branca | Preta | Parda | Amarela | Indígena | Não Identificado | Ignorado |
| Russa                 | -      | -      | -     | -     | -       | -        | -                | -        | 117   | 93     | -     | 3     | -       | -        | 7                | 14       |
| Outros Europeus       | -      | -      | -     | -     | -       | -        | -                | -        | 1.347 | 1.111  | 21    | 99    | 7       | 1        | 60               | 48       |
| ÁSIA                  |        |        |       |       |         |          |                  |          |       |        |       |       |         |          |                  |          |
| Chinesa               | 1.798  | 647    | 3     | 106   | 970     | 2        | 46               | 24       | 3.354 | 1.394  | 3     | 195   | 1.638   | 3        | 96               | 25       |
| Indiana               | -      | -      | -     | -     | -       | -        | -                | -        | 86    | 26     | 3     | 30    | 2       | 2        | 22               | 1        |
| Paquistanesaa         | -      | -      | -     | -     | -       | -        | -                | -        | 20    | 14     | -     | 5     | -       | -        | 1                | -        |
| Japonesa              | 1.849  | 548    | 1     | 112   | 1.067   | 2        | 51               | 68       | 2.091 | 627    | 3     | 129   | 1.190   | 1        | 75               | 66       |
| Coreana               | 453    | 170    | -     | 21    | 233     | 1        | 17               | 11       | 584   | 228    | 3     | 25    | 295     | 2        | 21               | 10       |
| Outras Asiáticas      | 489    | 285    | 21    | 64    | 65      | 4        | 22               | 28       | 751   | 425    | 46    | 122   | 72      | 6        | 54               | 26       |
| ÁFRICA                |        |        |       |       |         |          |                  |          |       |        |       |       |         |          |                  |          |
| Congolesa             | -      | -      | -     | -     | -       | -        | -                | -        | 39    | 8      | 15    | 8     | -       | -        | 6                | 2        |
| Angolana              | -      | -      | -     | -     | -       | -        | -                | -        | 355   | 110    | 184   | 34    | 1       | 1        | 17               | 8        |
| Bengalesa             | -      | -      | -     | -     | -       | -        | -                | -        | -     | -      | -     | -     | -       | -        | -                | -        |
| Ganesa                | -      | -      | -     | -     | -       | -        | -                | -        | -     | -      | -     | -     | -       | -        | -                | -        |
| Senegalesa            | -      | -      | -     | -     | -       | -        | -                | -        | -     | -      | -     | -     | -       | -        | -                | -        |
| Sul-Africana          | -      | -      | -     | -     | -       | -        | -                | -        | 260   | 156    | 69    | 15    | -       | -        | 17               | 3        |
| Outras Africanas      | -      | -      | -     | -     | -       | -        | -                | -        | 470   | 134    | 227   | 56    | 3       | -        | 39               | 11       |
| OUTROS                |        |        |       |       |         |          |                  |          |       |        |       |       |         |          |                  |          |
| Outras Nacionalidades | 10.131 | 5.183  | 860   | 1.001 | 120     | 27       | 471              | 2.469    | 2.296 | 1.225  | 172   | 222   | 12      | 5        | 66               | 594      |

Fonte: RAIS/MTE

**Tabela 1.26.2. Imigrantes com vínculo formal de trabalho, por cor ou raça, segundo principais nacionalidades, Brasil, 2012 - 2013.**

| Nacionalidade    | 2012   |        |       |       |         |          |                  |          | 2013   |        |        |        |         |          |                  |          |
|------------------|--------|--------|-------|-------|---------|----------|------------------|----------|--------|--------|--------|--------|---------|----------|------------------|----------|
|                  | Total  | Branca | Preta | Parda | Amarela | Indígena | Não Identificado | Ignorado | Total  | Branca | Preta  | Parda  | Amarela | Indígena | Não Identificado | Ignorado |
| Total            | 71.553 | 45.570 | 3.949 | 8.998 | 3.867   | 293      | 4.079            | 4.797    | 90.351 | 50.307 | 11.151 | 12.287 | 4.167   | 377      | 7.075            | 4.987    |
| AMÉRICA DO NORTE |        |        |       |       |         |          |                  |          |        |        |        |        |         |          |                  |          |
| Norte-Americana  | 2.421  | 1.930  | 40    | 202   | 18      | 6        | 161              | 64       | 2.467  | 1.927  | 40     | 244    | 17      | 6        | 178              | 55       |
| Canadense        | 330    | 248    | 23    | 23    | 5       | -        | 22               | 9        | 345    | 269    | 4      | 24     | 5       | 1        | 32               | 10       |

| AMÉRICA LATINA E CARIBE  |       |       |       |       |       |     |     |       |        |       |       |       |       |     |       |       |
|--------------------------|-------|-------|-------|-------|-------|-----|-----|-------|--------|-------|-------|-------|-------|-----|-------|-------|
| Haitiana                 | 2.903 | 245   | 1.995 | 375   | 12    | 1   | 273 | 2     | 10.952 | 948   | 7.479 | 885   | 59    | 2   | 1.577 | 2     |
| Boliviana                | 5.149 | 2.564 | 44    | 1.773 | 123   | 120 | 239 | 286   | 6.604  | 3.051 | 43    | 2.497 | 169   | 143 | 403   | 298   |
| Argentina                | 6.105 | 4.826 | 17    | 558   | 50    | 18  | 439 | 197   | 6.703  | 5.193 | 21    | 644   | 58    | 23  | 562   | 202   |
| Equatoriana              | 131   | 76    | 3     | 42    | -     | 2   | 7   | 1     | 174    | 108   | 4     | 45    | -     | 2   | 11    | 4     |
| Paraguaia                | 4.617 | 3.199 | 32    | 825   | 65    | 14  | 401 | 81    | 5.802  | 3.943 | 36    | 1.055 | 80    | 9   | 595   | 84    |
| Chilena                  | 4.230 | 3.261 | 10    | 575   | 44    | 14  | 220 | 106   | 4.278  | 3.237 | 13    | 613   | 36    | 11  | 257   | 111   |
| Uruguiaia                | 3.625 | 2.905 | 44    | 244   | 25    | 6   | 297 | 104   | 3.799  | 2.961 | 66    | 276   | 24    | 9   | 352   | 111   |
| Colombiana               | 597   | 421   | 12    | 97    | 4     | 2   | 39  | 22    | 1.010  | 641   | 24    | 233   | 9     | 1   | 75    | 27    |
| Peruana                  | 1.454 | 732   | 13    | 466   | 25    | 29  | 120 | 69    | 2.114  | 1.012 | 24    | 723   | 46    | 36  | 198   | 75    |
| Venezuelana              | 432   | 298   | 5     | 89    | 2     | 1   | 26  | 11    | 518    | 345   | 8     | 116   | 3     | 1   | 36    | 9     |
| Outras Latino-Americanas | 5.429 | 2.154 | 215   | 646   | 39    | 29  | 264 | 2.082 | 5.772  | 2.086 | 565   | 613   | 31    | 25  | 270   | 2.182 |
| EUROPA                   |       |       |       |       |       |     |     |       |        |       |       |       |       |     |       |       |
| Portuguesa               | 9.545 | 7.250 | 64    | 910   | 43    | 10  | 382 | 886   | 10.208 | 7.668 | 63    | 1.070 | 46    | 12  | 476   | 873   |
| Espanhola                | 2.390 | 1.929 | 3     | 212   | 8     | 4   | 144 | 90    | 2.938  | 2.332 | 6     | 288   | 11    | 5   | 202   | 94    |
| Italiana                 | 2.604 | 2.154 | 3     | 188   | 11    | 5   | 117 | 126   | 2.804  | 2.253 | 7     | 218   | 11    | 2   | 193   | 120   |
| Francesa                 | 2.096 | 1.815 | 34    | 109   | 4     | 4   | 99  | 31    | 2.278  | 1.935 | 32    | 135   | 4     | 2   | 135   | 35    |
| Belga                    | 338   | 286   | 4     | 24    | 1     | -   | 14  | 9     | 341    | 280   | 1     | 21    | 1     | -   | 24    | 14    |
| Alemã                    | 1.883 | 1.616 | 4     | 57    | 9     | 2   | 98  | 97    | 1.964  | 1.637 | 5     | 65    | 8     | 2   | 139   | 108   |
| Britânica                | 941   | 802   | 11    | 58    | 11    | -   | 44  | 15    | 962    | 803   | 9     | 67    | 14    | 1   | 47    | 21    |
| Suíça                    | 396   | 343   | 1     | 25    | 3     | -   | 12  | 12    | 392    | 344   | 1     | 17    | 1     | -   | 18    | 11    |
| Russa                    | 192   | 163   | 3     | 11    | 1     | -   | 1   | 13    | 174    | 138   | 7     | 4     | 1     | -   | 11    | 13    |
| Outros Europeus          | 1.144 | 952   | 16    | 69    | 11    | 2   | 62  | 32    | 1.317  | 1.014 | 102   | 79    | 8     | 2   | 80    | 32    |
| ÁSIA                     |       |       |       |       |       |     |     |       |        |       |       |       |       |     |       |       |
| Chinesa                  | 3.038 | 1.088 | 8     | 185   | 1.631 | 1   | 98  | 27    | 2.957  | 973   | 5     | 188   | 1.627 | 1   | 142   | 21    |
| Indiana                  | 146   | 38    | 6     | 70    | 2     | 5   | 24  | 1     | 290    | 67    | 20    | 138   | 19    | 10  | 34    | 2     |
| Paquistanesa             | 66    | 37    | 1     | 24    | -     | -   | 4   | -     | 119    | 85    | 2     | 21    | -     | -   | 11    | -     |

| Nacionalidade         | 2012  |        |       |       |         |          |                  |          | 2013  |        |       |       |         |          |                  |          |
|-----------------------|-------|--------|-------|-------|---------|----------|------------------|----------|-------|--------|-------|-------|---------|----------|------------------|----------|
|                       | Total | Branca | Preta | Parda | Amarela | Indígena | Não Identificado | Ignorado | Total | Branca | Preta | Parda | Amarela | Indígena | Não Identificado | Ignorado |
| Japonesa              | 2.294 | 721    | 3     | 132   | 1.281   | -        | 89               | 68       | 2.474 | 827    | 4     | 155   | 1.305   | -        | 117              | 66       |
| Coreana               | 712   | 292    | 1     | 35    | 333     | -        | 37               | 14       | 935   | 335    | 2     | 111   | 442     | -        | 33               | 12       |
| Outras Asiáticas      | 775   | 428    | 55    | 122   | 72      | 5        | 56               | 37       | 1.392 | 592    | 83    | 455   | 77      | 52       | 98               | 35       |
| <b>ÁFRICA</b>         |       |        |       |       |         |          |                  |          |       |        |       |       |         |          |                  |          |
| Congolesa             | 71    | 12     | 48    | 4     | 1       | -        | 4                | 2        | 96    | 10     | 66    | 13    | 1       | -        | 4                | 2        |
| Angolana              | 504   | 130    | 269   | 62    | 1       | -        | 35               | 7        | 580   | 181    | 262   | 86    | 1       | -        | 38               | 12       |
| Bengalesa             | -     | -      | -     | -     | -       | -        | -                | -        | -     | -      | -     | -     | -       | -        | -                | -        |
| Ganesa                | -     | -      | -     | -     | -       | -        | -                | -        | -     | -      | -     | -     | -       | -        | -                | -        |
| Senegalesa            | -     | -      | -     | -     | -       | -        | -                | -        | -     | -      | -     | -     | -       | -        | -                | -        |
| Sul-Africana          | 403   | 218    | 134   | 39    | -       | 1        | 8                | 3        | 316   | 79     | 145   | 53    | -       | -        | 35               | 4        |
| Outras Africanas      | 795   | 316    | 356   | 63    | 5       | -        | 46               | 9        | 1.732 | 544    | 951   | 98    | 3       | 3        | 125              | 8        |
| <b>OUTROS</b>         |       |        |       |       |         |          |                  |          |       |        |       |       |         |          |                  |          |
| Outras Nacionalidades | 3.797 | 2.121  | 472   | 684   | 27      | 12       | 197              | 284      | 5.544 | 2.489  | 1.051 | 1.037 | 50      | 16       | 567              | 334      |

Fonte: RAIS/MTE

**Tabela 1.26.3. Imigrantes com vínculo formal de trabalho, por cor ou raça, segundo principais nacionalidades, Brasil, 2014.**

| Nacionalidade                  | 2014    |        |        |        |         |          |                  |          |
|--------------------------------|---------|--------|--------|--------|---------|----------|------------------|----------|
|                                | Total   | Branca | Preta  | Parda  | Amarela | Indígena | Não Identificado | Ignorado |
| Total                          | 114.121 | 53.930 | 24.384 | 15.261 | 4.291   | 378      | 10.398           | 5.479    |
| <b>AMÉRICA DO NORTE</b>        |         |        |        |        |         |          |                  |          |
| Norte-Americana                | 2.465   | 1.867  | 44     | 256    | 15      | 7        | 215              | 61       |
| Canadense                      | 373     | 233    | 72     | 24     | 5       | 1        | 27               | 11       |
| <b>AMÉRICA LATINA E CARIBE</b> |         |        |        |        |         |          |                  |          |
| Haitiana                       | 23.017  | 1.750  | 16.329 | 1.498  | 47      | 11       | 3.381            | 1        |
| Boliviana                      | 6.700   | 2.917  | 49     | 2.679  | 169     | 139      | 458              | 289      |
| Argentina                      | 7.461   | 5.579  | 18     | 801    | 53      | 17       | 795              | 198      |
| Equatoriana                    | 213     | 117    | 5      | 66     | 1       | -        | 20               | 4        |

| <b>Nacionalidade</b>     | <b>2014</b>  |               |              |              |                |                 |                         |                 |
|--------------------------|--------------|---------------|--------------|--------------|----------------|-----------------|-------------------------|-----------------|
|                          | <b>Total</b> | <b>Branca</b> | <b>Preta</b> | <b>Parda</b> | <b>Amarela</b> | <b>Indígena</b> | <b>Não Identificado</b> | <b>Ignorado</b> |
| Paraguaia                | 6.952        | 4.455         | 55           | 1.429        | 94             | 24              | 801                     | 94              |
| Chilena                  | 4.195        | 3.134         | 13           | 628          | 37             | 10              | 270                     | 103             |
| Uruguaia                 | 4.019        | 3.153         | 78           | 271          | 17             | 3               | 391                     | 106             |
| Colombiana               | 1.405        | 878           | 50           | 305          | 10             | 2               | 136                     | 24              |
| Peruana                  | 2.664        | 1.247         | 40           | 960          | 55             | 44              | 239                     | 79              |
| Venezuelana              | 601          | 360           | 24           | 142          | 5              | -               | 57                      | 13              |
| Outras Latino-Americanas | 6.106        | 1.906         | 883          | 610          | 37             | 27              | 338                     | 2.305           |
| <b>EUROPA</b>            |              |               |              |              |                |                 |                         |                 |
| Portuguesa               | 10.438       | 7.710         | 63           | 1.234        | 46             | 10              | 528                     | 847             |
| Espanhola                | 2.950        | 2.339         | 6            | 280          | 12             | 2               | 224                     | 87              |
| Italiana                 | 2.989        | 2.366         | 14           | 265          | 10             | 11              | 201                     | 122             |
| Francesa                 | 2.360        | 1.976         | 33           | 153          | 6              | 7               | 147                     | 38              |
| Belga                    | 359          | 295           | 5            | 23           | 1              | -               | 23                      | 12              |
| Alemã                    | 1.949        | 1.643         | 4            | 72           | 7              | 3               | 132                     | 88              |
| Britânica                | 874          | 713           | 7            | 52           | 14             | 4               | 61                      | 23              |
| Suíça                    | 379          | 319           | -            | 28           | 1              | -               | 21                      | 10              |
| Russa                    | 205          | 159           | 23           | 6            | -              | 1               | 7                       | 9               |
| Outros Europeus          | 1.271        | 937           | 110          | 82           | 7              | -               | 99                      | 36              |
| <b>ÁSIA</b>              |              |               |              |              |                |                 |                         |                 |
| Chinesa                  | 2.878        | 947           | 7            | 178          | 1.583          | 2               | 138                     | 23              |
| Indiana                  | 283          | 68            | 15           | 137          | 10             | 2               | 48                      | 3               |
| Paquistanesa             | 197          | 95            | 6            | 85           | 2              | -               | 8                       | 1               |
| Japonesa                 | 2.652        | 911           | 6            | 181          | 1.344          | -               | 147                     | 63              |
| Coreana                  | 1.386        | 421           | 2            | 274          | 526            | 3               | 148                     | 12              |
| Outras Asiáticas         | 1.531        | 651           | 110          | 509          | 77             | 22              | 127                     | 35              |
| <b>ÁFRICA</b>            |              |               |              |              |                |                 |                         |                 |
| Congolesa                | 220          | 13            | 175          | 17           | 1              | -               | 13                      | 1               |

| Nacionalidade         | 2014  |        |       |       |         |          |                  |          |
|-----------------------|-------|--------|-------|-------|---------|----------|------------------|----------|
|                       | Total | Branca | Preta | Parda | Amarela | Indígena | Não Identificado | Ignorado |
| Angolana              | 593   | 149    | 313   | 77    | 3       | -        | 36               | 15       |
| Bengalesa             | 3.348 | 1.421  | 1.028 | 553   | 40      | 9        | 175              | 122      |
| Ganesa                | 142   | 18     | 99    | 22    | -       | -        | 3                | -        |
| Senegalesa            | 196   | 20     | 151   | 7     | -       | -        | 18               | -        |
| Sul-Africana          | 479   | 89     | 250   | 58    | 1       | -        | 77               | 4        |
| Outras Africanas      | 3.200 | 596    | 2.129 | 189   | 5       | 2        | 269              | 10       |
| OUTROS                |       |        |       |       |         |          |                  |          |
| Outras Nacionalidades | 7.071 | 2.478  | 2.168 | 1.110 | 50      | 15       | 620              | 630      |

Fonte: RAIS/MTE

**Tabela 1.27. Imigrantes com vínculo formal de trabalho, por sexo, segundo principais Unidades da Federação e municípios, Brasil, 2010 - 2014.**

| Brasil e Unidades<br>Federação | 2010   |        |          | 2011   |        |          | 2012   |        |          | 2013   |        |          | 2014    |        |          |
|--------------------------------|--------|--------|----------|--------|--------|----------|--------|--------|----------|--------|--------|----------|---------|--------|----------|
|                                | Total  | Homens | Mulheres | Total  | Homens | Mulheres | Total  | Homens | Mulheres | Total  | Homens | Mulheres | Total   | Homens | Mulheres |
| Total                          | 54.333 | 37.514 | 16.819   | 61.432 | 42.659 | 18.773   | 71.553 | 50.684 | 20.869   | 90.351 | 65.550 | 24.801   | 114.121 | 83.705 | 30.416   |
| RO                             | 294    | 214    | 80       | 494    | 394    | 100      | 617    | 489    | 128      | 826    | 680    | 146      | 990     | 811    | 179      |
| Porto Velho                    | 174    | 130    | 44       | 364    | 301    | 63       | 460    | 381    | 79       | 620    | 524    | 96       | 745     | 618    | 127      |
| RR                             | 63     | 40     | 23       | 71     | 40     | 31       | 109    | 62     | 47       | 98     | 54     | 44       | 140     | 91     | 49       |
| Boa Vista                      | 55     | 35     | 20       | 61     | 32     | 29       | 94     | 49     | 45       | 86     | 47     | 39       | 127     | 81     | 46       |
| AM                             | 915    | 676    | 239      | 1.424  | 1.130  | 294      | 1.638  | 1.310  | 328      | 1.781  | 1.418  | 363      | 1.765   | 1.376  | 389      |
| Manaus                         | 855    | 636    | 219      | 1.324  | 1.059  | 265      | 1.543  | 1.229  | 314      | 1.702  | 1.352  | 350      | 1.678   | 1.301  | 377      |
| BA                             | 1.193  | 823    | 370      | 1.328  | 905    | 423      | 1.498  | 1.031  | 467      | 1.656  | 1.178  | 478      | 1.718   | 1.197  | 521      |
| Salvador                       | 549    | 338    | 211      | 597    | 370    | 227      | 678    | 429    | 249      | 759    | 492    | 267      | 828     | 525    | 303      |
| MG                             | 2.182  | 1.624  | 558      | 2.394  | 1.772  | 622      | 2.868  | 2.185  | 683      | 3.578  | 2.710  | 868      | 4.566   | 3.524  | 1.042    |
| Belo Horizonte                 | 879    | 623    | 256      | 977    | 695    | 282      | 1.144  | 861    | 283      | 1.320  | 979    | 341      | 1.523   | 1.135  | 388      |
| RJ                             | 8.589  | 6.135  | 2.454    | 9.647  | 6.913  | 2.734    | 10.633 | 7.769  | 2.864    | 11.366 | 8.253  | 3.113    | 12.394  | 8.871  | 3.523    |
| Macaé                          | 669    | 610    | 59       | 745    | 671    | 74       | 859    | 773    | 86       | 820    | 742    | 78       | 774     | 705    | 69       |
| Rio de Janeiro                 | 6.188  | 4.293  | 1.895    | 6.894  | 4.806  | 2.088    | 7.534  | 5.337  | 2.197    | 8.075  | 5.726  | 2.349    | 8.641   | 6.202  | 2.439    |

| Brasil e Unidades Federação | 2010   |        |          | 2011   |        |          | 2012   |        |          | 2013   |        |          | 2014   |        |          |
|-----------------------------|--------|--------|----------|--------|--------|----------|--------|--------|----------|--------|--------|----------|--------|--------|----------|
|                             | Total  | Homens | Mulheres | Total  | Homens | Mulheres | Total  | Homens | Mulheres | Total  | Homens | Mulheres | Total  | Homens | Mulheres |
| SP                          | 26.358 | 18.091 | 8.267    | 29.191 | 20.198 | 8.993    | 32.782 | 22.875 | 9.907    | 37.847 | 26.649 | 11.198   | 43.170 | 30.702 | 12.468   |
| Barueri                     | 642    | 490    | 152      | 734    | 561    | 173      | 772    | 559    | 213      | 964    | 671    | 293      | 1.149  | 810    | 339      |
| Campinas                    | 1.005  | 685    | 320      | 1.188  | 855    | 333      | 1.321  | 963    | 358      | 1.363  | 1.000  | 363      | 1.529  | 1.117  | 412      |
| Guarulhos                   | 584    | 440    | 144      | 663    | 491    | 172      | 761    | 558    | 203      | 833    | 626    | 207      | 1.235  | 971    | 264      |
| Santo Andre                 | 414    | 277    | 137      | 389    | 261    | 128      | 455    | 313    | 142      | 544    | 393    | 151      | 653    | 418    | 235      |
| Santos                      | 456    | 278    | 178      | 470    | 309    | 161      | 479    | 313    | 166      | 483    | 308    | 175      | 521    | 327    | 194      |
| Sao Bernardo do Campo       | 723    | 558    | 165      | 738    | 582    | 156      | 765    | 604    | 161      | 855    | 670    | 185      | 850    | 670    | 180      |
| Sao Jose dos Campos         | 391    | 294    | 97       | 424    | 317    | 107      | 488    | 359    | 129      | 515    | 385    | 130      | 534    | 393    | 141      |
| Sao Paulo                   | 15.572 | 10.297 | 5.275    | 17.205 | 11.406 | 5.799    | 19.583 | 13.218 | 6.365    | 22.871 | 15.547 | 7.324    | 24.981 | 17.140 | 7.841    |
| ES                          | 454    | 330    | 124      | 547    | 414    | 133      | 628    | 465    | 163      | 691    | 513    | 178      | 809    | 615    | 194      |
| Vitoria                     | 210    | 145    | 65       | 222    | 152    | 70       | 258    | 178    | 80       | 295    | 197    | 98       | 324    | 226    | 98       |
| PR                          | 3.519  | 2.371  | 1.148    | 4.083  | 2.743  | 1.340    | 5.768  | 3.948  | 1.820    | 9.434  | 6.856  | 2.578    | 13.740 | 10.036 | 3.704    |
| Curitiba                    | 1.353  | 845    | 508      | 1.462  | 922    | 540      | 1.876  | 1.201  | 675      | 2.709  | 1.841  | 868      | 3.859  | 2.583  | 1.276    |
| Foz do Iguacu               | 388    | 214    | 174      | 519    | 294    | 225      | 670    | 384    | 286      | 934    | 551    | 383      | 1.161  | 703    | 458      |
| SC                          | 2.496  | 1.634  | 862      | 2.777  | 1.816  | 961      | 3.680  | 2.541  | 1.139    | 6.643  | 4.904  | 1.739    | 12.635 | 9.596  | 3.039    |
| Florianopolis               | 674    | 395    | 279      | 773    | 459    | 314      | 986    | 608    | 378      | 1.252  | 792    | 460      | 1.542  | 982    | 560      |
| RS                          | 3.435  | 2.223  | 1.212    | 3.552  | 2.309  | 1.243    | 4.664  | 3.200  | 1.464    | 6.922  | 5.111  | 1.811    | 10.321 | 7.734  | 2.587    |
| Porto Alegre                | 1.107  | 687    | 420      | 1.076  | 663    | 413      | 1.270  | 822    | 448      | 1.397  | 923    | 474      | 2.047  | 1.448  | 599      |
| MT                          | 342    | 236    | 106      | 412    | 280    | 132      | 529    | 383    | 146      | 1.541  | 1.256  | 285      | 2.008  | 1.581  | 427      |
| Cuiaba                      | 154    | 106    | 48       | 156    | 109    | 47       | 186    | 135    | 51       | 603    | 471    | 132      | 958    | 767    | 191      |
| DF                          | 986    | 623    | 363      | 1.055  | 669    | 386      | 1.214  | 782    | 432      | 1.443  | 950    | 493      | 1.635  | 1.140  | 495      |
| Brasilia                    | 986    | 623    | 363      | 1.055  | 669    | 386      | 1.214  | 782    | 432      | 1.443  | 950    | 493      | 1.635  | 1.140  | 495      |
| AC                          | 174    | 116    | 58       | 173    | 121    | 52       | 201    | 141    | 60       | 222    | 158    | 64       | 238    | 167    | 71       |
| Rio Branco                  | 163    | 106    | 57       | 166    | 116    | 50       | 192    | 133    | 59       | 210    | 147    | 63       | 223    | 157    | 66       |
| PI                          | 42     | 30     | 12       | 396    | 125    | 271      | 65     | 44     | 21       | 74     | 52     | 22       | 76     | 58     | 18       |
| Teresina                    | 32     | 24     | 8        | 33     | 24     | 9        | 45     | 30     | 15       | 56     | 40     | 16       | 57     | 46     | 11       |
| CE                          | 383    | 283    | 100      | 467    | 356    | 111      | 655    | 534    | 121      | 995    | 824    | 171      | 1.720  | 1.500  | 220      |



| Brasil e Unidades<br>Federação | 2010  |        |          | 2011  |        |          | 2012  |        |          | 2013  |        |          | 2014  |        |          |
|--------------------------------|-------|--------|----------|-------|--------|----------|-------|--------|----------|-------|--------|----------|-------|--------|----------|
|                                | Total | Homens | Mulheres | Total | Homens | Mulheres | Total | Homens | Mulheres | Total | Homens | Mulheres | Total | Homens | Mulheres |
| Fortaleza                      | 292   | 217    | 75       | 350   | 264    | 86       | 467   | 379    | 88       | 561   | 450    | 111      | 718   | 587    | 131      |
| PE                             | 557   | 392    | 165      | 634   | 454    | 180      | 720   | 535    | 185      | 886   | 661    | 225      | 1.012 | 757    | 255      |
| Recife                         | 357   | 242    | 115      | 384   | 266    | 118      | 425   | 302    | 123      | 514   | 363    | 151      | 572   | 394    | 178      |
| PB                             | 189   | 146    | 43       | 234   | 184    | 50       | 258   | 203    | 55       | 266   | 212    | 54       | 295   | 230    | 65       |
| Joao Pessoa                    | 131   | 101    | 30       | 158   | 122    | 36       | 185   | 144    | 41       | 185   | 146    | 39       | 203   | 155    | 48       |
| AL                             | 109   | 80     | 29       | 128   | 101    | 27       | 128   | 96     | 32       | 142   | 109    | 33       | 171   | 125    | 46       |
| Maceio                         | 96    | 68     | 28       | 106   | 82     | 24       | 103   | 77     | 26       | 113   | 88     | 25       | 138   | 102    | 36       |
| SE                             | 121   | 92     | 29       | 123   | 90     | 33       | 158   | 117    | 41       | 176   | 132    | 44       | 186   | 142    | 44       |
| Aracaju                        | 54    | 34     | 20       | 63    | 39     | 24       | 91    | 60     | 31       | 96    | 64     | 32       | 141   | 101    | 40       |
| RN                             | 294   | 212    | 82       | 340   | 246    | 94       | 382   | 284    | 98       | 432   | 329    | 103      | 474   | 348    | 126      |
| Natal                          | 207   | 143    | 64       | 228   | 155    | 73       | 261   | 188    | 73       | 293   | 220    | 73       | 327   | 241    | 86       |
| MA                             | 106   | 79     | 27       | 134   | 101    | 33       | 176   | 139    | 37       | 196   | 157    | 39       | 200   | 162    | 38       |
| Sao Luis                       | 87    | 65     | 22       | 103   | 78     | 25       | 136   | 108    | 28       | 144   | 114    | 30       | 155   | 124    | 31       |
| PA                             | 327   | 238    | 89       | 338   | 250    | 88       | 384   | 289    | 95       | 451   | 346    | 105      | 514   | 402    | 112      |
| Belem                          | 206   | 140    | 66       | 210   | 146    | 64       | 212   | 148    | 64       | 242   | 174    | 68       | 235   | 167    | 68       |
| AP                             | 37    | 27     | 10       | 42    | 30     | 12       | 57    | 42     | 15       | 54    | 38     | 16       | 65    | 48     | 17       |
| Macapa                         | 28    | 20     | 8        | 36    | 25     | 11       | 40    | 29     | 11       | 39    | 28     | 11       | 49    | 38     | 11       |
| MS                             | 663   | 433    | 230      | 824   | 559    | 265      | 914   | 582    | 332      | 1.407 | 1.021  | 386      | 1.802 | 1.290  | 512      |
| Campo Grande                   | 230   | 139    | 91       | 267   | 174    | 93       | 333   | 215    | 118      | 402   | 284    | 118      | 495   | 326    | 169      |
| GO                             | 415   | 299    | 116      | 526   | 384    | 142      | 718   | 551    | 167      | 1.090 | 867    | 223      | 1.290 | 1.052  | 238      |
| Goiania                        | 253   | 170    | 83       | 308   | 216    | 92       | 397   | 296    | 101      | 469   | 339    | 130      | 603   | 459    | 144      |
| TO                             | 90    | 67     | 23       | 98    | 75     | 23       | 109   | 87     | 22       | 134   | 112    | 22       | 187   | 150    | 37       |
| Palmas                         | 68    | 51     | 17       | 65    | 51     | 14       | 72    | 59     | 13       | 54    | 42     | 12       | 114   | 92     | 22       |

Fonte: RAIS/MTE

**Tabela 1.28. Imigrantes com vínculo formal de trabalho, por sexo, segundo principais grupos ocupacionais, Brasil, 2010 - 2014.**

| Grupos ocupacionais                  | 2010   |        |          | 2011   |        |          | 2012   |        |          | 2013   |        |          | 2014    |        |          |
|--------------------------------------|--------|--------|----------|--------|--------|----------|--------|--------|----------|--------|--------|----------|---------|--------|----------|
|                                      | Total  | Homens | Mulheres | Total  | Homens | Mulheres | Total  | Homens | Mulheres | Total  | Homens | Mulheres | Total   | Homens | Mulheres |
| Total                                | 54.333 | 37.514 | 16.819   | 61.432 | 42.659 | 18.773   | 71.553 | 50.684 | 20.869   | 90.351 | 65.550 | 24.801   | 114.121 | 83.705 | 30.416   |
| Diretores e gerentes                 | 10.454 | 8.523  | 1.931    | 11.614 | 9.470  | 2.144    | 13.026 | 10.562 | 2.464    | 14.549 | 11.713 | 2.836    | 15.006  | 11.997 | 3.009    |
| Prof. Ciências e intelectuais        | 15.759 | 10.203 | 5.556    | 16.927 | 10.971 | 5.956    | 18.435 | 12.164 | 6.271    | 19.032 | 12.608 | 6.424    | 20.309  | 13.407 | 6.902    |
| Tec. E Prof. Nível médio             | 6.452  | 4.253  | 2.199    | 6.943  | 4.629  | 2.314    | 7.803  | 5.294  | 2.509    | 8.326  | 5.569  | 2.757    | 8.801   | 5.898  | 2.903    |
| Trab. Apoio administrativo           | 7.263  | 3.674  | 3.589    | 7.784  | 3.974  | 3.810    | 8.715  | 4.537  | 4.178    | 10.046 | 5.480  | 4.566    | 11.798  | 6.655  | 5.143    |
| Trab. Serviços e vendedores          | 6.118  | 3.708  | 2.410    | 7.860  | 4.881  | 2.979    | 8.770  | 5.406  | 3.364    | 11.843 | 7.130  | 4.713    | 17.586  | 10.509 | 7.077    |
| Trab. qualif agrop. Caça             | 364    | 310    | 54       | 444    | 368    | 76       | 570    | 487    | 83       | 905    | 794    | 111      | 1.292   | 1.091  | 201      |
| Trab. Prod. Bens e Serv. Industriais | 6.907  | 5.868  | 1.039    | 8.759  | 7.303  | 1.456    | 12.925 | 10.976 | 1.949    | 24.001 | 20.696 | 3.305    | 37.251  | 32.202 | 5.049    |
| Ocup. Elementares                    | 1.005  | 965    | 40       | 1.081  | 1.043  | 38       | 1.252  | 1.210  | 42       | 1.540  | 1.490  | 50       | 1.958   | 1.863  | 95       |
| Membros forças armadas               | -      | -      | -        | 20     | 20     | -        | 57     | 48     | 9        | 109    | 70     | 39       | 120     | 83     | 37       |
| Ignorado                             | 11     | 10     | 1        | -      | -      | -        | -      | -      | -        | -      | -      | -        | -       | -      | -        |

Fonte: RAIS/MTE.

**Tabela 1.29. Imigrantes com vínculo formal de trabalho, por sexo, segundo tipo de vínculo empregatício, Brasil, 2010 - 2014.**

| Vínculo Empregatício | 2010   |        |          | 2011   |        |          | 2012   |        |          | 2013   |        |          | 2014    |        |          |
|----------------------|--------|--------|----------|--------|--------|----------|--------|--------|----------|--------|--------|----------|---------|--------|----------|
|                      | Total  | Homens | Mulheres | Total  | Homens | Mulheres | Total  | Homens | Mulheres | Total  | Homens | Mulheres | Total   | Homens | Mulheres |
| Total                | 54.333 | 37.514 | 16.819   | 61.432 | 42.659 | 18.773   | 71.553 | 50.684 | 20.869   | 90.351 | 65.550 | 24.801   | 114.121 | 83.705 | 30.416   |
| CLT U/PJ IND         | 47.591 | 33.119 | 14.472   | 54.110 | 38.016 | 16.094   | 63.940 | 45.642 | 18.298   | 81.726 | 59.712 | 22.014   | 104.408 | 77.186 | 27.222   |
| CLT U/PF IND         | 257    | 150    | 107      | 251    | 134    | 117      | 318    | 186    | 132      | 403    | 261    | 142      | 503     | 358    | 145      |
| CLT R/PJ IND         | 124    | 101    | 23       | 137    | 108    | 29       | 172    | 141    | 31       | 222    | 179    | 43       | 325     | 241    | 84       |
| CLT R/PF IND         | 274    | 219    | 55       | 316    | 250    | 66       | 393    | 315    | 78       | 557    | 461    | 96       | 627     | 498    | 129      |

| Vínculo Empregatício | 2010  |        |          | 2011  |        |          | 2012  |        |          | 2013  |        |          | 2014  |        |          |
|----------------------|-------|--------|----------|-------|--------|----------|-------|--------|----------|-------|--------|----------|-------|--------|----------|
|                      | Total | Homens | Mulheres | Total | Homens | Mulheres | Total | Homens | Mulheres | Total | Homens | Mulheres | Total | Homens | Mulheres |
| ESTATUTARIO          | 3.845 | 2.356  | 1.489    | 3.729 | 2.292  | 1.437    | 3.972 | 2.453  | 1.519    | 4.125 | 2.563  | 1.562    | 4.690 | 2.827  | 1.863    |
| ESTAT RGPS           | 209   | 120    | 89       | 552   | 207    | 345      | 243   | 141    | 102      | 208   | 116    | 92       | 201   | 110    | 91       |
| ESTAT N/EFET         | 751   | 482    | 269      | 737   | 457    | 280      | 582   | 354    | 228      | 654   | 414    | 240      | 588   | 378    | 210      |
| AVULSO               | 22    | 14     | 8        | 21    | 18     | 3        | 15    | 15     | -        | 35    | 22     | 13       | 90    | 67     | 23       |
| TEMPORARIO           | 135   | 91     | 44       | 144   | 92     | 52       | 265   | 201    | 64       | 364   | 277    | 87       | 353   | 279    | 74       |
| APREND CONTR         | 47    | 29     | 18       | 85    | 43     | 42       | 119   | 67     | 52       | 173   | 92     | 81       | 222   | 115    | 107      |
| CLT U/PJ DET         | 519   | 393    | 126      | 680   | 522    | 158      | 758   | 553    | 205      | 996   | 740    | 256      | 1.199 | 914    | 285      |
| CLT U/PF DET         | 2     | 1      | 1        | 2     | 2      | -        | 10    | 10     | -        | 5     | 5      | -        | 5     | 5      | -        |
| CLT R/PJ DET         | 5     | 5      | -        | 4     | 4      | -        | 4     | 4      | -        | 8     | 7      | 1        | 44    | 43     | 1        |
| CLT R/PF DET         | 5     | 2      | 3        | 7     | 4      | 3        | 14    | 10     | 4        | 19    | 17     | 2        | 25    | 19     | 6        |
| DIRETOR              | 282   | 256    | 26       | 256   | 236    | 20       | 271   | 247    | 24       | 279   | 258    | 21       | 246   | 228    | 18       |
| CONT PRZ DET         | 83    | 61     | 22       | 86    | 58     | 28       | 139   | 107    | 32       | 267   | 217    | 50       | 241   | 198    | 43       |
| CONT TMP DET         | 41    | 32     | 9        | 159   | 118    | 41       | 195   | 144    | 51       | 184   | 132    | 52       | 181   | 139    | 42       |
| CONT LEI EST         | 22    | 6      | 16       | 35    | 20     | 15       | 36    | 19     | 17       | 11    | 7      | 4        | 49    | 32     | 17       |
| CONT LEI MUN         | 119   | 77     | 42       | 121   | 78     | 43       | 107   | 75     | 32       | 115   | 70     | 45       | 124   | 68     | 56       |

Fonte: RAIS/MTE

**Tabela 1.30. Imigrantes com vínculo formal de trabalho, por sexo, segundo grau de instrução, Brasil, 2010 e 2014.**

| Grau de Instrução                                | 2010   |        |          | 2014    |        |          |
|--|--------|--------|----------|---------|--------|----------|
|  | Total  | Homens | Mulheres | Total   | Homens | Mulheres |
| Total  | 54.333 | 37.514 | 16.819   | 114.121 | 83.705 | 30.416   |
| Analfabeto                                       | 49     | 33     | 16       | 1.260   | 1.045  | 215      |
| Até o 5º ano incompleto do ensino fundamental    | 542    | 434    | 108      | 3.290   | 2.702  | 588      |
| 5º ano Completo do Ensino Fundamental            | 923    | 700    | 223      | 2.798   | 2.173  | 625      |
| Do 6º ao 9º ano Incompleto do Ensino Fundamental | 1.294  | 936    | 358      | 7.169   | 5.755  | 1.414    |
| Ensino fundamental completo                      | 3.323  | 2.415  | 908      | 11.874  | 9.290  | 2.584    |
| Ensino médio incompleto                          | 2.015  | 1.385  | 630      | 6.842   | 5.130  | 1.712    |

| Grau de Instrução            | 2010   |        |          | 2014   |        |          |
|------------------------------|--------|--------|----------|--------|--------|----------|
|                              | Total  | Homens | Mulheres | Total  | Homens | Mulheres |
| Ensino médio completo        | 14.089 | 9.516  | 4.573    | 36.092 | 26.374 | 9.718    |
| Educação superior incompleta | 2.529  | 1.604  | 925      | 3.385  | 2.226  | 1.159    |
| Educação superior completa   | 27.705 | 19.202 | 8.503    | 38.077 | 26.676 | 11.401   |
| Mestrado                     | 816    | 541    | 275      | 1.680  | 1.112  | 568      |
| Doutorado                    | 1.048  | 748    | 300      | 1.654  | 1.222  | 432      |

Fonte: RAIS/MTE

**Tabela 1.31. Imigrantes com vínculo formal de trabalho, por sexo, segundo faixas de renda (sm), Brasil, 2010 - 2014.**

| Renda (SM) | 2010   |        |          | 2011   |        |          | 2012   |        |          | 2013   |        |          | 2014    |        |          |
|------------|--------|--------|----------|--------|--------|----------|--------|--------|----------|--------|--------|----------|---------|--------|----------|
|            | Total  | Homens | Mulheres | Total  | Homens | Mulheres | Total  | Homens | Mulheres | Total  | Homens | Mulheres | Total   | Homens | Mulheres |
| Total      | 54.333 | 37.514 | 16.819   | 61.432 | 42.659 | 18.773   | 71.553 | 50.684 | 20.869   | 90.351 | 65.550 | 24.801   | 114.121 | 83.705 | 30.416   |
| < 1        | 926    | 456    | 470      | 1.112  | 578    | 534      | 1.329  | 691    | 638      | 1.543  | 808    | 735      | 1.968   | 1.051  | 917      |
| 1  -- 2    | 11.388 | 6.708  | 4.680    | 14.801 | 9.065  | 5.736    | 19.481 | 12.526 | 6.955    | 30.172 | 20.647 | 9.525    | 44.226  | 30.751 | 13.475   |
| 2  -- 3    | 6.313  | 4.258  | 2.055    | 7.311  | 4.988  | 2.323    | 8.970  | 6.477  | 2.493    | 13.117 | 10.085 | 3.032    | 19.473  | 15.716 | 3.757    |
| 3  -- 5    | 6.094  | 3.937  | 2.157    | 6.396  | 4.190  | 2.206    | 7.244  | 4.866  | 2.378    | 8.631  | 6.056  | 2.575    | 9.991   | 7.134  | 2.857    |
| 5  -- 10   | 8.127  | 5.381  | 2.746    | 8.453  | 5.579  | 2.874    | 9.416  | 6.245  | 3.171    | 10.202 | 6.856  | 3.346    | 10.656  | 7.170  | 3.486    |
| 10  -- 20  | 8.886  | 6.269  | 2.617    | 9.273  | 6.584  | 2.689    | 10.792 | 7.872  | 2.920    | 11.292 | 8.296  | 2.996    | 11.669  | 8.548  | 3.121    |
| 20  --     | 10.742 | 9.147  | 1.595    | 11.823 | 10.026 | 1.797    | 11.947 | 10.265 | 1.682    | 12.722 | 10.845 | 1.877    | 12.794  | 10.853 | 1.941    |
| S/ remun.  | 1.857  | 1.358  | 499      | 2.263  | 1.649  | 614      | 2.374  | 1.742  | 632      | 2.672  | 1.957  | 715      | 3.344   | 2.482  | 862      |

Fonte: RAIS/MTE

**Tabela 1.32. Imigrantes com vínculo formal de trabalho, por sexo, segundo faixas de horas semanais contratadas, Brasil, 2010 - 2014.**

| Faixa de horas semanais contratadas | 2010   |        |          | 2011   |        |          | 2012   |        |          | 2013   |        |          | 2014    |        |          |
|-------------------------------------|--------|--------|----------|--------|--------|----------|--------|--------|----------|--------|--------|----------|---------|--------|----------|
|                                     | Total  | Homens | Mulheres | Total  | Homens | Mulheres | Total  | Homens | Mulheres | Total  | Homens | Mulheres | Total   | Homens | Mulheres |
| Total                               | 54.333 | 37.514 | 16.819   | 61.432 | 42.659 | 18.773   | 71.553 | 50.684 | 20.869   | 90.351 | 65.550 | 24.801   | 114.121 | 83.705 | 30.416   |
| < 15                                | 1.832  | 993    | 839      | 1.947  | 1.050  | 897      | 2.129  | 1.168  | 961      | 2.217  | 1.208  | 1.009    | 2.311   | 1.276  | 1.035    |

| Faixa de horas semanais contratadas | 2010   |        |          | 2011   |        |          | 2012   |        |          | 2013   |        |          | 2014    |        |          |
|-------------------------------------|--------|--------|----------|--------|--------|----------|--------|--------|----------|--------|--------|----------|---------|--------|----------|
|                                     | Total  | Homens | Mulheres | Total  | Homens | Mulheres | Total  | Homens | Mulheres | Total  | Homens | Mulheres | Total   | Homens | Mulheres |
| 15 -- 20                            | 441    | 233    | 208      | 477    | 242    | 235      | 485    | 248    | 237      | 506    | 257    | 249      | 542     | 278    | 264      |
| 20  -- 30                           | 2.140  | 1.122  | 1.018    | 2.118  | 1.095  | 1.023    | 2.360  | 1.260  | 1.100    | 2.552  | 1.307  | 1.245    | 2.680   | 1.374  | 1.306    |
| 30  --40                            | 3.573  | 1.854  | 1.719    | 3.735  | 1.947  | 1.788    | 4.064  | 2.181  | 1.883    | 4.494  | 2.482  | 2.012    | 5.287   | 2.807  | 2.480    |
| 40  --45                            | 46.347 | 33.312 | 13.035   | 53.155 | 38.325 | 14.830   | 62.515 | 45.827 | 16.688   | 80.582 | 60.296 | 20.286   | 103.301 | 77.970 | 25.331   |

Fonte: RAIS/MTE

**Tabela 1.33. Imigrantes com vínculo formal de trabalho, por sexo, segundo tempo de chegada no Brasil, Brasil, 2010 - 2014.**

| Tempo de chegada no Brasil | 2010   |        |          | 2011   |        |          | 2012   |        |          | 2013   |        |          | 2014    |        |          |
|----------------------------|--------|--------|----------|--------|--------|----------|--------|--------|----------|--------|--------|----------|---------|--------|----------|
|                            | Total  | Homens | Mulheres | Total  | Homens | Mulheres | Total  | Homens | Mulheres | Total  | Homens | Mulheres | Total   | Homens | Mulheres |
| Total                      | 54.333 | 37.514 | 16.819   | 61.432 | 42.659 | 18.773   | 71.553 | 50.684 | 20.869   | 90.351 | 65.550 | 24.801   | 114.121 | 83.705 | 30.416   |
| < 1                        | 4.851  | 3.711  | 1.140    | 6.512  | 5.146  | 1.366    | 10.818 | 8.631  | 2.187    | 19.730 | 16.309 | 3.421    | 25.576  | 20.325 | 5.251    |
| 1 a 2 anos                 | 7.214  | 5.475  | 1.739    | 8.951  | 6.745  | 2.206    | 13.210 | 10.133 | 3.077    | 19.051 | 14.786 | 4.265    | 31.524  | 24.999 | 6.525    |
| 3 a 4 anos                 | 3.912  | 2.899  | 1.013    | 5.300  | 3.929  | 1.371    | 6.303  | 4.601  | 1.702    | 7.876  | 5.665  | 2.211    | 10.656  | 7.852  | 2.804    |
| 5 ou mais anos             | 38.356 | 25.429 | 12.927   | 38.200 | 25.256 | 12.944   | 41.222 | 27.319 | 13.903   | 43.694 | 28.790 | 14.904   | 46.365  | 30.529 | 15.836   |
| Ignorado                   | -      | -      | -        | 2.469  | 1.583  | 886      | -      | -      | -        | -      | -      | -        | -       | -      | -        |

Fonte: RAIS/MTE

**Tabela 1.34. Imigrantes com vínculo formal de trabalho, por sexo, segundo faixas de renda (R\$), Brasil, 2010 - 2014.**

| Brasil, 2010 - 2014 |        |        |          |        |        |          |        |        |          |        |        |          |         |        |          |
|---------------------|--------|--------|----------|--------|--------|----------|--------|--------|----------|--------|--------|----------|---------|--------|----------|
| Brasil e Unidades   | 2010   |        |          | 2011   |        |          | 2012   |        |          | 2013   |        |          | 2014    |        |          |
|                     | Total  | Homens | Mulheres | Total  | Homens | Mulheres | Total  | Homens | Mulheres | Total  | Homens | Mulheres | Total   | Homens | Mulheres |
| Federação           | Total  | Homens | Mulheres | Total  | Homens | Mulheres | Total  | Homens | Mulheres | Total  | Homens | Mulheres | Total   | Homens | Mulheres |
| Total               | 54.333 | 37.514 | 16.819   | 61.432 | 42.659 | 18.773   | 71.553 | 50.684 | 20.869   | 90.351 | 65.550 | 24.801   | 114.121 | 83.705 | 30.416   |
| < 724               | 5.776  | 3.054  | 2.722    | 5.755  | 3.187  | 2.568    | 3.772  | 2.064  | 1.708    | 2.595  | 1.386  | 1.209    | 1.968   | 1.051  | 917      |
| 724  -- 1448        | 11.961 | 7.773  | 4.188    | 15.410 | 10.031 | 5.379    | 20.806 | 13.901 | 6.905    | 32.018 | 22.337 | 9.681    | 44.226  | 30.751 | 13.475   |
| 1448  -- 2172       | 5.221  | 3.379  | 1.842    | 5.885  | 3.971  | 1.914    | 7.690  | 5.450  | 2.240    | 11.594 | 8.832  | 2.762    | 19.473  | 15.716 | 3.757    |

| <b>Brasil, 2010 - 2014</b> |             |       |       |             |       |       |             |       |       |             |       |       |             |        |       |
|----------------------------|-------------|-------|-------|-------------|-------|-------|-------------|-------|-------|-------------|-------|-------|-------------|--------|-------|
| <b>Brasil e Unidades</b>   | <b>2010</b> |       |       | <b>2011</b> |       |       | <b>2012</b> |       |       | <b>2013</b> |       |       | <b>2014</b> |        |       |
| 2172  --3620               | 5.766       | 3.757 | 2.009 | 6.034       | 3.879 | 2.155 | 6.852       | 4.534 | 2.318 | 8.263       | 5.728 | 2.535 | 9.991       | 7.134  | 2.857 |
| 3620  --7240               | 8.406       | 5.696 | 2.710 | 8.459       | 5.658 | 2.801 | 9.402       | 6.245 | 3.157 | 10.166      | 6.830 | 3.336 | 10.656      | 7.170  | 3.486 |
| 7240  --14480              | 8.628       | 6.510 | 2.118 | 9.506       | 7.098 | 2.408 | 10.776      | 8.117 | 2.659 | 11.459      | 8.500 | 2.959 | 11.669      | 8.548  | 3.121 |
| 14480  --                  | 6.718       | 5.987 | 731   | 8.120       | 7.186 | 934   | 9.881       | 8.631 | 1.250 | 11.584      | 9.980 | 1.604 | 12.794      | 10.853 | 1.941 |
| S/ remun.                  | 1.857       | 1.358 | 499   | 2.263       | 1.649 | 614   | 2.374       | 1.742 | 632   | 2.672       | 1.957 | 715   | 3.344       | 2.482  | 862   |

Fonte: RAIS/MTE

## 2. MOVIMENTAÇÃO

**Tabela 2.1. Imigrantes com vínculo formal de trabalho, por sexo, segundo principais nacionalidades, Brasil, 2010 – 2014.**

| <b>Nacionalidade</b>           | <b>2010</b>  |               |                 | <b>2011</b>  |               |                 | <b>2012</b>  |               |                 | <b>2013</b>  |               |                 | <b>2014</b>  |               |                 |
|--------------------------------|--------------|---------------|-----------------|--------------|---------------|-----------------|--------------|---------------|-----------------|--------------|---------------|-----------------|--------------|---------------|-----------------|
|                                | <b>Total</b> | <b>Homens</b> | <b>Mulheres</b> | <b>Total</b> | <b>Homens</b> | <b>Mulheres</b> | <b>Total</b> | <b>Homens</b> | <b>Mulheres</b> | <b>Total</b> | <b>Homens</b> | <b>Mulheres</b> | <b>Total</b> | <b>Homens</b> | <b>Mulheres</b> |
| Total                          | 69.015       | 47.607        | 21.408          | 79.723       | 55.312        | 24.411          | 94.904       | 67.156        | 27.748          | 120.361      | 87.185        | 33.176          | 155.982      | 114.350       | 41.632          |
|                                |              | 69%           | 31%             |              | 69%           | 31%             |              | 71%           | 29%             |              | 72%           | 28%             |              | 73%           | 27%             |
| <b>AMÉRICA DO NORTE</b>        |              |               |                 |              |               |                 |              |               |                 |              |               |                 |              |               |                 |
| Norte-Americana                | 2.287        | 1.501         | 786             | 2.853        | 1.920         | 933             | 3.262        | 2.147         | 1.115           | 3.346        | 2.202         | 1.144           | 3.490        | 2.225         | 1.265           |
| Canadense                      | 311          | 205           | 106             | 366          | 244           | 122             | 458          | 321           | 137             | 450          | 291           | 159             | 538          | 298           | 240             |
| <b>AMÉRICA LATINA E CARIBE</b> |              |               |                 |              |               |                 |              |               |                 |              |               |                 |              |               |                 |
| Haitiana                       | -            | -             | -               | 815          | 727           | 88              | 4.128        | 3.615         | 513             | 14.695       | 12.618        | 2.077           | 30.484       | 24.941        | 5.543           |
| Boliviana                      | 4.147        | 2.892         | 1.255           | 5.871        | 4.040         | 1.831           | 7.359        | 5.066         | 2.293           | 9.514        | 6.462         | 3.052           | 10.440       | 7.036         | 3.404           |
| Argentina                      | 6.461        | 4.464         | 1.997           | 7.339        | 5.054         | 2.285           | 8.169        | 5.604         | 2.565           | 9.103        | 6.148         | 2.955           | 10.501       | 7.081         | 3.420           |
| Equatoriana                    | -            | -             | -               | 130          | 96            | 34              | 179          | 130           | 49              | 253          | 182           | 71              | 290          | 207           | 83              |
| Paraguaia                      | 3.795        | 2.276         | 1.519           | 5.323        | 3.184         | 2.139           | 6.837        | 4.157         | 2.680           | 8.566        | 5.158         | 3.408           | 10.399       | 6.205         | 4.194           |
| Chilena                        | 5.522        | 3.810         | 1.712           | 5.848        | 4.103         | 1.745           | 5.687        | 3.960         | 1.727           | 5.510        | 3.802         | 1.708           | 5.548        | 3.814         | 1.734           |
| Uruguaia                       | 4.299        | 2.706         | 1.593           | 4.724        | 2.954         | 1.770           | 4.957        | 3.119         | 1.838           | 5.269        | 3.327         | 1.942           | 5.655        | 3.545         | 2.110           |

| Nacionalidade            | 2010  |        |          | 2011   |        |          | 2012   |        |          | 2013   |        |          | 2014   |        |          |
|--------------------------|-------|--------|----------|--------|--------|----------|--------|--------|----------|--------|--------|----------|--------|--------|----------|
|                          | Total | Homens | Mulheres | Total  | Homens | Mulheres | Total  | Homens | Mulheres | Total  | Homens | Mulheres | Total  | Homens | Mulheres |
| Colombiana               | -     | -      | -        | 492    | 319    | 173      | 768    | 511    | 257      | 1.371  | 890    | 481      | 2.061  | 1.318  | 743      |
| Peruana                  | -     | -      | -        | 1.015  | 728    | 287      | 1.867  | 1.355  | 512      | 2.881  | 2.058  | 823      | 3.862  | 2.789  | 1.073    |
| Venezuelana              | -     | -      | -        | 388    | 265    | 123      | 537    | 356    | 181      | 680    | 453    | 227      | 815    | 555    | 260      |
| Outras Latino-Americanas | 4.045 | 2.769  | 1.276    | 6.662  | 4.698  | 1.964    | 6.571  | 4.676  | 1.895    | 6.864  | 4.989  | 1.875    | 7.396  | 5.348  | 2.048    |
| <b>EUROPA</b>            |       |        |          |        |        |          |        |        |          |        |        |          |        |        |          |
| Portuguesa               | 9.746 | 6.387  | 3.359    | 10.639 | 7.049  | 3.590    | 11.573 | 7.811  | 3.762    | 12.589 | 8.676  | 3.913    | 13.119 | 9.109  | 4.010    |
| Espanhola                | 2.164 | 1.542  | 622      | 2.563  | 1.838  | 725      | 2.998  | 2.204  | 794      | 3.658  | 2.773  | 885      | 3.981  | 3.053  | 928      |
| Italiana                 | 2.626 | 1.983  | 643      | 2.897  | 2.214  | 683      | 3.251  | 2.508  | 743      | 3.572  | 2.782  | 790      | 3.859  | 3.054  | 805      |
| Francesa                 | 1.887 | 1.433  | 454      | 2.220  | 1.664  | 556      | 2.683  | 2.052  | 631      | 2.911  | 2.172  | 739      | 3.008  | 2.228  | 780      |
| Belga                    | 340   | 264    | 76       | 440    | 331    | 109      | 440    | 330    | 110      | 484    | 360    | 124      | 475    | 349    | 126      |
| Alemã                    | 2.082 | 1.588  | 494      | 2.331  | 1.780  | 551      | 2.439  | 1.876  | 563      | 2.459  | 1.865  | 594      | 2.528  | 1.924  | 604      |
| Britânica                | 881   | 667    | 214      | 1.090  | 828    | 262      | 1.189  | 899    | 290      | 1.261  | 945    | 316      | 1.201  | 892    | 309      |
| Suíça                    | 417   | 327    | 90       | 491    | 372    | 119      | 499    | 371    | 128      | 494    | 358    | 136      | 493    | 348    | 145      |
| Russa                    | -     | -      | -        | 143    | 68     | 75       | 237    | 125    | 112      | 230    | 109    | 121      | 251    | 120    | 131      |
| Outros Europeus          | -     | -      | -        | 1.675  | 1.234  | 441      | 1.444  | 1.049  | 395      | 1.689  | 1.238  | 451      | 1.722  | 1.262  | 460      |
| <b>ÁSIA</b>              |       |        |          |        |        |          |        |        |          |        |        |          |        |        |          |
| Chinesa                  | 2.220 | 1.389  | 831      | 4.314  | 2.912  | 1.402    | 4.405  | 2.990  | 1.415    | 3.860  | 2.547  | 1.313    | 3.797  | 2.461  | 1.336    |
| Indiana                  | -     | -      | -        | 112    | 105    | 7        | 185    | 169    | 16       | 464    | 424    | 40       | 433    | 398    | 35       |
| Paquistanesa             | -     | -      | -        | 30     | 26     | 4        | 80     | 72     | 8        | 164    | 156    | 8        | 260    | 250    | 10       |
| Japonesa                 | 2.282 | 1.707  | 575      | 2.538  | 1.885  | 653      | 2.858  | 2.098  | 760      | 3.150  | 2.280  | 870      | 3.528  | 2.566  | 962      |
| Coreana                  | 567   | 333    | 234      | 722    | 427    | 295      | 887    | 566    | 321      | 1.181  | 822    | 359      | 1.791  | 1.424  | 367      |
| Outras Asiáticas         | 622   | 434    | 188      | 956    | 689    | 267      | 1.034  | 752    | 282      | 1.886  | 1.565  | 321      | 2.169  | 1.822  | 347      |
| <b>ÁFRICA</b>            |       |        |          |        |        |          |        |        |          |        |        |          |        |        |          |
| Congolesa                | -     | -      | -        | 65     | 56     | 9        | 94     | 76     | 18       | 161    | 132    | 29       | 319    | 253    | 66       |
| Angolana                 | -     | -      | -        | 521    | 421    | 100      | 694    | 556    | 138      | 884    | 675    | 209      | 896    | 694    | 202      |
| Bengalesa                | -     | -      | -        | -      | -      | -        | -      | -      | -        | -      | -      | -        | 4.690  | 3.504  | 1.186    |

| Nacionalidade         | 2010   |        |          | 2011  |        |          | 2012  |        |          | 2013  |        |          | 2014   |        |          |
|-----------------------|--------|--------|----------|-------|--------|----------|-------|--------|----------|-------|--------|----------|--------|--------|----------|
|                       | Total  | Homens | Mulheres | Total | Homens | Mulheres | Total | Homens | Mulheres | Total | Homens | Mulheres | Total  | Homens | Mulheres |
| Ganesa                | -      | -      | -        | -     | -      | -        | -     | -      | -        | -     | -      | -        | 159    | 149    | 10       |
| Senegalesa            | -      | -      | -        | -     | -      | -        | -     | -      | -        | -     | -      | -        | 290    | 285    | 5        |
| Sul-Africana          | -      | -      | -        | 349   | 316    | 33       | 573   | 515    | 58       | 457   | 377    | 80       | 732    | 616    | 116      |
| Outras Africanas      | -      | -      | -        | 740   | 659    | 81       | 1.075 | 973    | 102      | 2.351 | 2.169  | 182      | 4.698  | 4.433  | 265      |
| OUTROS                |        |        |          |       |        |          |       |        |          |       |        |          |        |        |          |
| Outras Nacionalidades | 12.314 | 8.930  | 3.384    | 3.061 | 2.106  | 955      | 5.487 | 4.147  | 1.340    | 7.954 | 6.180  | 1.774    | 10.104 | 7.794  | 2.310    |

Fonte: RAIS/MTE

**Tabela 2.2. Imigrantes com vínculo formal de trabalho, por grupos de idade, segundo principais nacionalidades, Brasil, 2010 – 2014.**

| Nacionalidade           | 2010   |      |           |           |        | 2011   |       |           |           |        | 2012   |       |           |           |        | 2013    |       |           |           |        | 2014    |       |           |           |        |
|-------------------------|--------|------|-----------|-----------|--------|--------|-------|-----------|-----------|--------|--------|-------|-----------|-----------|--------|---------|-------|-----------|-----------|--------|---------|-------|-----------|-----------|--------|
|                         | Total  | < 20 | 20  -- 40 | 40  -- 65 | 65  -- | Total  | < 20  | 20  -- 40 | 40  -- 65 | 65  -- | Total  | < 20  | 20  -- 40 | 40  -- 65 | 65  -- | Total   | < 20  | 20  -- 40 | 40  -- 65 | 65  -- | Total   | < 20  | 20  -- 40 | 40  -- 65 | 65  -- |
| Total                   | 69.015 | 1138 | 28.488    | 35.621    | 3.768  | 79.723 | 1.569 | 35.959    | 38.069    | 4.125  | 94.904 | 2.064 | 46.749    | 41.595    | 4.496  | 120.361 | 2.713 | 66.662    | 46.055    | 4.931  | 155.982 | 3.416 | 93.946    | 53.299    | 5.321  |
| AMÉRICA DO NORTE        |        |      |           |           |        |        |       |           |           |        |        |       |           |           |        |         |       |           |           |        |         |       |           |           |        |
| Norte-Americana         | 2.287  | 70   | 1.153     | 985       | 79     | 2.853  | 83    | 1.489     | 1.200     | 81     | 3.262  | 94    | 1.716     | 1.354     | 98     | 3.346   | 85    | 1.786     | 1.379     | 96     | 3.490   | 106   | 1.854     | 1.429     | 101    |
| Canadense               | 311    | 5    | 168       | 123       | 15     | 366    | 9     | 207       | 138       | 12     | 458    | 8     | 261       | 173       | 16     | 450     | 5     | 246       | 186       | 13     | 538     | 4     | 304       | 216       | 14     |
| AMÉRICA LATINA E CARIBE |        |      |           |           |        |        |       |           |           |        |        |       |           |           |        |         |       |           |           |        |         |       |           |           |        |
| Haitiana                | -      | -    | -         | -         | -      | 815    | 4     | 712       | 96        | 3      | 4.128  | 38    | 3.604     | 484       | 2      | 14.695  | 151   | 12.593    | 1.947     | 4      | 30.484  | 310   | 25.618    | 4.550     | 6      |
| Boliviana               | 4.147  | 76   | 2.285     | 1.651     | 135    | 5.871  | 174   | 3.585     | 1.963     | 149    | 7.359  | 250   | 4.812     | 2.126     | 171    | 9.514   | 337   | 6.568     | 2.415     | 194    | 10.440  | 348   | 7.294     | 2.596     | 202    |
| Argentina               | 6.461  | 85   | 3.217     | 2.974     | 185    | 7.339  | 116   | 3.730     | 3.291     | 202    | 8.169  | 118   | 4.167     | 3.628     | 256    | 9.103   | 173   | 4.797     | 3.863     | 270    | 10.501  | 224   | 5.852     | 4.130     | 295    |
| Equatoriana             | -      | -    | -         | -         | -      | 130    | 2     | 70        | 58        | -      | 179    | 4     | 99        | 75        | 1      | 253     | 4     | 152       | 92        | 5      | 290     | 3     | 173       | 107       | 7      |
| Paraguaia               | 3.795  | 403  | 2.482     | 850       | 60     | 5.323  | 576   | 3.638     | 1.036     | 73     | 6.837  | 738   | 4.801     | 1.224     | 74     | 8.566   | 942   | 6.145     | 1.402     | 77     | 10.399  | 1.098 | 7.636     | 1.585     | 80     |
| Chilena                 | 5.522  | 49   | 2.270     | 3.022     | 181    | 5.848  | 52    | 2.295     | 3.291     | 210    | 5.687  | 49    | 1.975     | 3.412     | 251    | 5.510   | 31    | 1.772     | 3.410     | 297    | 5.548   | 37    | 1.658     | 3.526     | 327    |
| Uruguaia                | 4.299  | 52   | 1.980     | 2.121     | 146    | 4.724  | 66    | 2.115     | 2.384     | 159    | 4.957  | 103   | 2.179     | 2.525     | 150    | 5.269   | 110   | 2.387     | 2.587     | 185    | 5.655   | 152   | 2.581     | 2.717     | 205    |
| Colombiana              | -      | -    | -         | -         | -      | 492    | 1     | 297       | 186       | 8      | 768    | 9     | 490       | 261       | 8      | 1.371   | 19    | 931       | 416       | 5      | 2.061   | 35    | 1.482     | 531       | 13     |
| Peruana                 | -      | -    | -         | -         | -      | 1.015  | 7     | 574       | 408       | 26     | 1.867  | 40    | 1.149     | 649       | 29     | 2.881   | 63    | 1.824     | 953       | 41     | 3.862   | 73    | 2.487     | 1.257     | 45     |
| Venezuelana             | -      | -    | -         | -         | -      | 388    | 2     | 218       | 165       | 3      | 537    | 11    | 304       | 219       | 3      | 680     | 14    | 402       | 263       | 1      | 815     | 12    | 504       | 297       | 2      |



| Nacionalidade            | 2010  |      |          |          |        | 2011   |      |          |          |        | 2012   |      |          |          |        | 2013   |      |          |          |        | 2014   |      |          |          |        |
|--------------------------|-------|------|----------|----------|--------|--------|------|----------|----------|--------|--------|------|----------|----------|--------|--------|------|----------|----------|--------|--------|------|----------|----------|--------|
|                          | Total | < 20 | 20  --40 | 40  --65 | 65  -- | Total  | < 20 | 20  --40 | 40  --65 | 65  -- | Total  | < 20 | 20  --40 | 40  --65 | 65  -- | Total  | < 20 | 20  --40 | 40  --65 | 65  -- | Total  | < 20 | 20  --40 | 40  --65 | 65  -- |
| Outras Latino-Americanas | 4.045 | 37   | 2.055    | 1.861    | 92     | 6.662  | 33   | 2.945    | 3.397    | 287    | 6.571  | 31   | 2.808    | 3.438    | 294    | 6.864  | 21   | 3.048    | 3.521    | 274    | 7.396  | 36   | 3.529    | 3.564    | 267    |
| EUROPA                   |       |      |          |          |        |        |      |          |          |        |        |      |          |          |        |        |      |          |          |        |        |      |          |          |        |
| Portuguesa               | 9.746 | 29   | 1.728    | 6.871    | 1.118  | 10.639 | 45   | 2.123    | 7.223    | 1.247  | 11.573 | 58   | 2.803    | 7.411    | 1.301  | 12.589 | 64   | 3.490    | 7.580    | 1.455  | 13.119 | 89   | 3.734    | 7.752    | 1.544  |
| Espanhola                | 2.164 | 12   | 519      | 1.334    | 299    | 2.563  | 16   | 735      | 1.495    | 317    | 2.998  | 14   | 1.040    | 1.602    | 342    | 3.658  | 19   | 1.434    | 1.846    | 359    | 3.981  | 17   | 1.626    | 1.952    | 386    |
| Italiana                 | 2.626 | 24   | 526      | 1.698    | 378    | 2.897  | 26   | 692      | 1.758    | 421    | 3.251  | 37   | 856      | 1.884    | 474    | 3.572  | 32   | 1.056    | 1.979    | 505    | 3.859  | 45   | 1.254    | 2.042    | 518    |
| Francesa                 | 1.887 | 7    | 956      | 864      | 60     | 2.220  | 17   | 1.154    | 974      | 75     | 2.683  | 6    | 1.465    | 1.125    | 87     | 2.911  | 9    | 1.581    | 1.240    | 81     | 3.008  | 15   | 1.628    | 1.280    | 85     |
| Belga                    | 340   | 6    | 145      | 170      | 19     | 440    | 4    | 208      | 207      | 21     | 440    | 5    | 217      | 194      | 24     | 484    | 7    | 231      | 215      | 31     | 475    | 4    | 232      | 205      | 34     |
| Alemã                    | 2.082 | 20   | 738      | 1.193    | 131    | 2.331  | 18   | 847      | 1.292    | 174    | 2.439  | 18   | 917      | 1.321    | 183    | 2.459  | 28   | 944      | 1.302    | 185    | 2.528  | 23   | 962      | 1.362    | 181    |
| Britânica                | 881   | 7    | 363      | 480      | 31     | 1.090  | 14   | 468      | 578      | 30     | 1.189  | 18   | 519      | 614      | 38     | 1.261  | 13   | 566      | 636      | 46     | 1.201  | 13   | 526      | 617      | 45     |
| Suíça                    | 417   | 9    | 152      | 228      | 28     | 491    | 5    | 197      | 255      | 34     | 499    | 2    | 207      | 250      | 40     | 494    | 6    | 204      | 249      | 35     | 493    | 7    | 214      | 243      | 29     |
| Russa                    | -     | -    | -        | -        | -      | 143    | 2    | 97       | 38       | 6      | 237    | -    | 147      | 82       | 8      | 230    | 1    | 154      | 64       | 11     | 251    | 1    | 161      | 79       | 10     |
| Outros Europeus          | -     | -    | -        | -        | -      | 1.675  | 8    | 670      | 885      | 112    | 1.444  | 9    | 620      | 730      | 85     | 1.689  | 13   | 811      | 766      | 99     | 1.722  | 13   | 845      | 778      | 86     |
| ÁSIA                     |       |      |          |          |        |        |      |          |          |        |        |      |          |          |        |        |      |          |          |        |        |      |          |          |        |
| Chinesa                  | 2.220 | 22   | 1.404    | 751      | 43     | 4.314  | 42   | 2.874    | 1.350    | 48     | 4.405  | 40   | 2.936    | 1.375    | 54     | 3.860  | 36   | 2.545    | 1.214    | 65     | 3.797  | 41   | 2.418    | 1.262    | 76     |
| Índiana                  | -     | -    | -        | -        | -      | 112    | -    | 84       | 24       | 4      | 185    | 1    | 144      | 37       | 3      | 464    | 1    | 388      | 69       | 6      | 433    | -    | 351      | 78       | 4      |
| Paquistanesa             | -     | -    | -        | -        | -      | 30     | -    | 20       | 8        | 2      | 80     | -    | 50       | 27       | 3      | 164    | 1    | 124      | 34       | 5      | 260    | 6    | 208      | 42       | 4      |
| Japonesa                 | 2.282 | 140  | 391      | 1.498    | 253    | 2.538  | 203  | 478      | 1.600    | 257    | 2.858  | 263  | 698      | 1.628    | 269    | 3.150  | 315  | 897      | 1.658    | 280    | 3.528  | 418  | 1.110    | 1.684    | 316    |
| Coreana                  | 567   | 1    | 331      | 218      | 17     | 722    | 3    | 370      | 330      | 19     | 887    | 5    | 440      | 418      | 24     | 1.181  | 3    | 555      | 589      | 34     | 1.791  | 3    | 711      | 1.045    | 32     |
| Outras Asiáticas         | 622   | 2    | 291      | 306      | 23     | 956    | 7    | 525      | 386      | 38     | 1.034  | 8    | 570      | 417      | 39     | 1.886  | 38   | 1.292    | 508      | 48     | 2.169  | 24   | 1.551    | 555      | 39     |
| ÁFRICA                   |       |      |          |          |        |        |      |          |          |        |        |      |          |          |        |        |      |          |          |        |        |      |          |          |        |
| Congolesa                | -     | -    | -        | -        | -      | 65     | -    | 50       | 15       | -      | 94     | 2    | 62       | 30       | -      | 161    | 7    | 115      | 39       | -      | 319    | 18   | 237      | 64       | -      |
| Angolana                 | -     | -    | -        | -        | -      | 521    | 7    | 349      | 164      | 1      | 694    | 14   | 446      | 233      | 1      | 884    | 17   | 555      | 307      | 5      | 896    | 14   | 513      | 363      | 6      |
| Bengalesa                | -     | -    | -        | -        | -      | -      | -    | -        | -        | -      | -      | -    | -        | -        | -      | -      | -    | -        | -        | -      | 4.690  | 49   | 3.059    | 1.470    | 112    |
| Ganesa                   | -     | -    | -        | -        | -      | -      | -    | -        | -        | -      | -      | -    | -        | -        | -      | -      | -    | -        | -        | -      | 159    | 4    | 139      | 16       | -      |
| Senegalesa               | -     | -    | -        | -        | -      | -      | -    | -        | -        | -      | -      | -    | -        | -        | -      | -      | -    | -        | -        | -      | 290    | 7    | 254      | 28       | 1      |
| Sul-Africana             | -     | -    | -        | -        | -      | 349    | 4    | 263      | 81       | 1      | 573    | 8    | 447      | 114      | 4      | 457    | 4    | 353      | 97       | 3      | 732    | 9    | 594      | 126      | 3      |
| Outras Africanas         | -     | -    | -        | -        | -      | 740    | 6    | 532      | 199      | 3      | 1.075  | 9    | 829      | 229      | 8      | 2.351  | 44   | 1.936    | 360      | 11     | 4.698  | 62   | 4.039    | 588      | 9      |

| Nacionalidade         | 2010   |      |           |           |        | 2011  |      |           |           |        | 2012  |      |           |           |        | 2013  |      |           |           |        | 2014   |      |           |           |        |
|-----------------------|--------|------|-----------|-----------|--------|-------|------|-----------|-----------|--------|-------|------|-----------|-----------|--------|-------|------|-----------|-----------|--------|--------|------|-----------|-----------|--------|
|                       | Total  | < 20 | 20  -- 40 | 40  -- 65 | 65  -- | Total | < 20 | 20  -- 40 | 40  -- 65 | 65  -- | Total | < 20 | 20  -- 40 | 40  -- 65 | 65  -- | Total | < 20 | 20  -- 40 | 40  -- 65 | 65  -- | Total  | < 20 | 20  -- 40 | 40  -- 65 | 65  -- |
| OUTROS                |        |      |           |           |        |       |      |           |           |        |       |      |           |           |        |       |      |           |           |        |        |      |           |           |        |
| Outras Nacionalidades | 12.314 | 82   | 5.334     | 6.423     | 475    | 3.061 | 17   | 1.348     | 1.594     | 102    | 5.487 | 54   | 2.971     | 2.306     | 156    | 7.954 | 100  | 4.780     | 2.869     | 205    | 10.104 | 96   | 6.608     | 3.163     | 237    |

Fonte: RAIS/MTE

**Tabela 2.3.1. Imigrantes com vínculo formal de trabalho, por cor ou raça, segundo principais nacionalidades, Brasil, 2010 - 2012.**

| Nacionalidade            | 2010   |        |       |       |         |          |                  |          | 2011   |        |       |       |         |          |                  |          |
|--------------------------|--------|--------|-------|-------|---------|----------|------------------|----------|--------|--------|-------|-------|---------|----------|------------------|----------|
|                          | Total  | Branca | Preta | Parda | Amarela | Indígena | Não Identificado | Ignorado | Total  | Branca | Preta | Parda | Amarela | Indígena | Não Identificado | Ignorado |
| Total                    | 69.015 | 47.499 | 1.584 | 7.231 | 3.449   | 261      | 3.257            | 5.734    | 79.723 | 53.089 | 2.394 | 9.272 | 4.538   | 308      | 4.762            | 5.360    |
| AMÉRICA DO NORTE         |        |        |       |       |         |          |                  |          |        |        |       |       |         |          |                  |          |
| Norte-Americana          | 2.287  | 1.884  | 30    | 154   | 13      | 2        | 140              | 64       | 2.853  | 2.289  | 50    | 229   | 18      | 5        | 201              | 61       |
| Canadense                | 311    | 255    | 2     | 16    | 4       | 6        | 18               | 10       | 366    | 289    | 5     | 24    | 5       | -        | 24               | 19       |
| AMÉRICA LATINA E CARIBE  |        |        |       |       |         |          |                  |          |        |        |       |       |         |          |                  |          |
| Haitiana                 | -      | -      | -     | -     | -       | -        | -                | -        | 815    | 96     | 581   | 109   | -       | 1        | 26               | 2        |
| Boliviana                | 4.147  | 2.128  | 33    | 1.237 | 127     | 100      | 173              | 349      | 5.871  | 3.045  | 48    | 1.875 | 170     | 131      | 273              | 329      |
| Argentina                | 6.461  | 5.247  | 17    | 549   | 49      | 19       | 377              | 203      | 7.339  | 5.860  | 26    | 656   | 45      | 19       | 534              | 199      |
| Equatoriana              | -      | -      | -     | -     | -       | -        | -                | -        | 130    | 84     | 1     | 34    | -       | 3        | 6                | 2        |
| Paraguaia                | 3.795  | 2.779  | 28    | 601   | 47      | 6        | 268              | 66       | 5.323  | 3.750  | 37    | 946   | 61      | 8        | 441              | 80       |
| Chilena                  | 5.522  | 3.948  | 7     | 580   | 44      | 19       | 201              | 723      | 5.848  | 4.199  | 11    | 677   | 53      | 10       | 761              | 137      |
| Uruguaia                 | 4.299  | 3.569  | 64    | 266   | 12      | 3        | 287              | 98       | 4.724  | 3.865  | 69    | 317   | 11      | 8        | 351              | 103      |
| Colombiana               | -      | -      | -     | -     | -       | -        | -                | -        | 492    | 318    | 7     | 94    | 4       | 1        | 43               | 25       |
| Peruana                  | -      | -      | -     | -     | -       | -        | -                | -        | 1.015  | 486    | 16    | 318   | 19      | 26       | 77               | 73       |
| Venezuelana              | -      | -      | -     | -     | -       | -        | -                | -        | 388    | 236    | 10    | 94    | 2       | 1        | 40               | 5        |
| Outras Latino-Americanas | 4.045  | 2.507  | 68    | 710   | 39      | 41       | 239              | 441      | 6.662  | 2.991  | 208   | 902   | 57      | 43       | 390              | 2.071    |
| EUROPA                   |        |        |       |       |         |          |                  |          |        |        |       |       |         |          |                  |          |
| Portuguesa               | 9.746  | 7.838  | 52    | 779   | 60      | 9        | 320              | 688      | 10.639 | 8.234  | 66    | 937   | 54      | 9        | 366              | 973      |
| Espanhola                | 2.164  | 1.780  | 2     | 156   | 5       | 4        | 130              | 87       | 2.563  | 2.074  | 6     | 219   | 7       | 5        | 151              | 101      |

| Nacionalidade         | 2010   |        |       |       |         |          |                  |          | 2011  |        |       |       |         |          |                  |          |
|-----------------------|--------|--------|-------|-------|---------|----------|------------------|----------|-------|--------|-------|-------|---------|----------|------------------|----------|
|                       | Total  | Branca | Preta | Parda | Amarela | Indígena | Não Identificado | Ignorado | Total | Branca | Preta | Parda | Amarela | Indígena | Não Identificado | Ignorado |
| Italiana              | 2.626  | 2.229  | 5     | 182   | 5       | 2        | 83               | 120      | 2.897 | 2.433  | 7     | 210   | 6       | 2        | 122              | 117      |
| Francesa              | 1.887  | 1.602  | 10    | 118   | 1       | 1        | 116              | 39       | 2.220 | 1.907  | 15    | 139   | 3       | 1        | 115              | 40       |
| Belga                 | 340    | 281    | 5     | 21    | 1       | 2        | 19               | 11       | 440   | 332    | 12    | 46    | 2       | 2        | 19               | 27       |
| Alemã                 | 2.082  | 1.839  | 5     | 71    | 7       | -        | 79               | 81       | 2.331 | 2.027  | 8     | 80    | 7       | 2        | 108              | 99       |
| Britânica             | 881    | 762    | 14    | 41    | 11      | 1        | 34               | 18       | 1.090 | 925    | 18    | 67    | 19      | -        | 41               | 20       |
| Suíça                 | 417    | 356    | 1     | 22    | 4       | 1        | 20               | 13       | 491   | 420    | 2     | 28    | 2       | 2        | 23               | 14       |
| Russa                 | -      | -      | -     | -     | -       | -        | -                | -        | 143   | 114    | -     | 5     | -       | -        | 10               | 14       |
| Outros Europeus       | -      | -      | -     | -     | -       | -        | -                | -        | 1.675 | 1.373  | 30    | 134   | 8       | 2        | 76               | 52       |
| ÁSIA                  |        |        |       |       |         |          |                  |          |       |        |       |       |         |          |                  |          |
| Chinesa               | 2.220  | 792    | 3     | 139   | 1.203   | 3        | 55               | 25       | 4.314 | 1.790  | 4     | 260   | 2.101   | 3        | 129              | 27       |
| Indiana               | -      | -      | -     | -     | -       | -        | -                | -        | 112   | 36     | 4     | 40    | 2       | 2        | 25               | 3        |
| Paquistanesa          | -      | -      | -     | -     | -       | -        | -                | -        | 30    | 24     | -     | 5     | -       | -        | 1                | -        |
| Japonesa              | 2.282  | 702    | 5     | 142   | 1.298   | 3        | 61               | 71       | 2.538 | 789    | 7     | 170   | 1.412   | 2        | 87               | 71       |
| Coreana               | 567    | 209    | 1     | 26    | 293     | 1        | 24               | 13       | 722   | 283    | 3     | 37    | 355     | 3        | 29               | 12       |
| Outras Asiáticas      | 622    | 359    | 30    | 86    | 83      | 5        | 27               | 32       | 956   | 538    | 62    | 157   | 90      | 9        | 70               | 30       |
| ÁFRICA                |        |        |       |       |         |          |                  |          |       |        |       |       |         |          |                  |          |
| Congolesa             | -      | -      | -     | -     | -       | -        | -                | -        | 65    | 16     | 32    | 8     | -       | -        | 6                | 3        |
| Angolana              | -      | -      | -     | -     | -       | -        | -                | -        | 521   | 144    | 267   | 52    | 1       | 1        | 47               | 9        |
| Bengalesa             | -      | -      | -     | -     | -       | -        | -                | -        | -     | -      | -     | -     | -       | -        | -                | -        |
| Ganesa                | -      | -      | -     | -     | -       | -        | -                | -        | -     | -      | -     | -     | -       | -        | -                | -        |
| Senegalesa            | -      | -      | -     | -     | -       | -        | -                | -        | -     | -      | -     | -     | -       | -        | -                | -        |
| Sul-Africana          | -      | -      | -     | -     | -       | -        | -                | -        | 349   | 205    | 101   | 20    | -       | -        | 20               | 3        |
| Outras Africanas      | -      | -      | -     | -     | -       | -        | -                | -        | 740   | 188    | 393   | 77    | 3       | -        | 67               | 12       |
| OUTROS                |        |        |       |       |         |          |                  |          |       |        |       |       |         |          |                  |          |
| Outras Nacionalidades | 12.314 | 6.433  | 1.202 | 1.335 | 143     | 33       | 586              | 2.582    | 3.061 | 1.729  | 288   | 306   | 21      | 7        | 83               | 627      |

| <b>Nacionalidade</b>           | <b>2012</b>  |               |              |              |                |                 |                         |                 |
|--------------------------------|--------------|---------------|--------------|--------------|----------------|-----------------|-------------------------|-----------------|
|                                | <b>Total</b> | <b>Branca</b> | <b>Preta</b> | <b>Parda</b> | <b>Amarela</b> | <b>Indígena</b> | <b>Não Identificado</b> | <b>Ignorado</b> |
| Total                          | 94.904       | 59.684        | 5.642        | 12.498       | 5.092          | 411             | 6.315                   | 5.262           |
| <b>AMÉRICA DO NORTE</b>        |              |               |              |              |                |                 |                         |                 |
| Norte-Americana                | 3.262        | 2.603         | 57           | 286          | 23             | 7               | 215                     | 71              |
| Canadense                      | 458          | 332           | 45           | 34           | 5              | -               | 31                      | 11              |
| <b>AMÉRICA LATINA E CARIBE</b> |              |               |              |              |                |                 |                         |                 |
| Haitiana                       | 4.128        | 401           | 2.843        | 502          | 13             | 1               | 365                     | 3               |
| Boliviana                      | 7.359        | 3.683         | 53           | 2.521        | 195            | 177             | 369                     | 361             |
| Argentina                      | 8.169        | 6.397         | 25           | 770          | 69             | 25              | 648                     | 235             |
| Equatoriana                    | 179          | 109           | 3            | 52           | -              | 3               | 9                       | 3               |
| Paraguaia                      | 6.837        | 4.680         | 48           | 1.303        | 94             | 21              | 594                     | 97              |
| Chilena                        | 5.687        | 4.176         | 15           | 798          | 59             | 19              | 496                     | 124             |
| Uruguaia                       | 4.957        | 3.940         | 65           | 359          | 36             | 7               | 431                     | 119             |
| Colombiana                     | 768          | 538           | 14           | 132          | 6              | 3               | 52                      | 23              |
| Peruana                        | 1.867        | 952           | 17           | 586          | 32             | 37              | 165                     | 78              |
| Venezuelana                    | 537          | 362           | 9            | 110          | 6              | 1               | 35                      | 14              |
| Outras Latino-Americanas       | 6.571        | 2.820         | 306          | 861          | 46             | 40              | 362                     | 2.136           |
| <b>EUROPA</b>                  |              |               |              |              |                |                 |                         |                 |
| Portuguesa                     | 11.573       | 8.781         | 78           | 1.188        | 64             | 12              | 472                     | 978             |
| Espanhola                      | 2.998        | 2.403         | 3            | 276          | 11             | 7               | 198                     | 100             |
| Italiana                       | 3.251        | 2.651         | 6            | 273          | 13             | 6               | 154                     | 148             |
| Francesa                       | 2.683        | 2.258         | 107          | 143          | 5              | 4               | 130                     | 36              |
| Belga                          | 440          | 367           | 5            | 36           | 1              | -               | 20                      | 11              |
| Alemã                          | 2.439        | 2.089         | 9            | 93           | 12             | 2               | 126                     | 108             |
| Britânica                      | 1.189        | 1.005         | 13           | 88           | 11             | -               | 56                      | 16              |

| Nacionalidade         | 2012  |        |       |       |         |          |                  |          |
|-----------------------|-------|--------|-------|-------|---------|----------|------------------|----------|
|                       | Total | Branca | Preta | Parda | Amarela | Indígena | Não Identificado | Ignorado |
| Suíça                 | 499   | 422    | 1     | 37    | 3       | -        | 22               | 14       |
| Russa                 | 237   | 198    | 4     | 13    | 1       | -        | 6                | 15       |
| Outros Europeus       | 1.444 | 1.204  | 21    | 88    | 11      | 3        | 79               | 38       |
| <b>ÁSIA</b>           |       |        |       |       |         |          |                  |          |
| Chinesa               | 4.405 | 1.697  | 8     | 257   | 2.269   | 4        | 140              | 30       |
| Indiana               | 185   | 46     | 6     | 83    | 3       | 6        | 40               | 1        |
| Paquistanesa          | 80    | 43     | 1     | 28    | -       | -        | 8                | -        |
| Japonesa              | 2.858 | 918    | 5     | 176   | 1.557   | 1        | 122              | 79       |
| Coreana               | 887   | 363    | 2     | 49    | 414     | 2        | 42               | 15       |
| Outras Asiáticas      | 1.034 | 569    | 76    | 168   | 91      | 6        | 81               | 43       |
| <b>ÁFRICA</b>         |       |        |       |       |         |          |                  |          |
| Congolesa             | 94    | 15     | 63    | 7     | 1       | -        | 6                | 2        |
| Angolana              | 694   | 179    | 375   | 79    | 3       | -        | 48               | 10       |
| Bengalesa             | -     | -      | -     | -     | -       | -        | -                | -        |
| Ganesa                | -     | -      | -     | -     | -       | -        | -                | -        |
| Senegalesa            | -     | -      | -     | -     | -       | -        | -                | -        |
| Sul-Africana          | 573   | 319    | 179   | 53    | -       | 1        | 17               | 4        |
| Outras Africanas      | 1.075 | 412    | 490   | 91    | 5       | -        | 67               | 10       |
| <b>OUTROS</b>         |       |        |       |       |         |          |                  |          |
| Outras Nacionalidades | 5.487 | 2.752  | 690   | 958   | 33      | 16       | 709              | 329      |

Fonte: RAIS/MTE

**Tabela 2.3.2. Imigrantes com vínculo formal de trabalho, por cor ou raça, segundo principais nacionalidades, Brasil, 2013 - 2014.**

| Nacionalidade                  | 2013    |        |        |        |         |          |                  |          | 2014    |        |        |        |         |          |                  |          |
|--------------------------------|---------|--------|--------|--------|---------|----------|------------------|----------|---------|--------|--------|--------|---------|----------|------------------|----------|
|                                | Total   | Branca | Preta  | Parda  | Amarela | Indígena | Não Identificado | Ignorado | Total   | Branca | Preta  | Parda  | Amarela | Indígena | Não Identificado | Ignorado |
| Total                          | 120.361 | 66.709 | 14.987 | 17.206 | 5.355   | 523      | 10.176           | 5.405    | 155.982 | 73.549 | 32.488 | 22.092 | 5.746   | 557      | 15.631           | 5.919    |
| <b>AMÉRICA DO NORTE</b>        |         |        |        |        |         |          |                  |          |         |        |        |        |         |          |                  |          |
| Norte-Americana                | 3.346   | 2.620  | 62     | 333    | 25      | 9        | 221              | 76       | 3.490   | 2.649  | 68     | 374    | 24      | 9        | 297              | 69       |
| Canadense                      | 450     | 348    | 5      | 36     | 8       | 1        | 41               | 11       | 538     | 347    | 90     | 37     | 6       | 1        | 45               | 12       |
| <b>AMÉRICA LATINA E CARIBE</b> |         |        |        |        |         |          |                  |          |         |        |        |        |         |          |                  |          |
| Haitiana                       | 14.695  | 1.276  | 10.018 | 1.293  | 77      | 10       | 2.019            | 2        | 30.484  | 2.391  | 21.312 | 2.137  | 99      | 13       | 4.531            | 1        |
| Boliviana                      | 9.514   | 4.499  | 66     | 3.559  | 266     | 216      | 557              | 351      | 10.440  | 4.668  | 75     | 4.071  | 255     | 223      | 802              | 346      |
| Argentina                      | 9.103   | 7.021  | 28     | 922    | 76      | 27       | 804              | 225      | 10.501  | 7.858  | 27     | 1.155  | 74      | 26       | 1.143            | 218      |
| Equatoriana                    | 253     | 142    | 5      | 82     | -       | 2        | 17               | 5        | 290     | 159    | 8      | 88     | 1       | 2        | 27               | 5        |
| Paraguaia                      | 8.566   | 5.839  | 57     | 1.597  | 107     | 17       | 847              | 102      | 10.399  | 6.645  | 80     | 2.168  | 132     | 28       | 1.240            | 106      |
| Chilena                        | 5.510   | 4.152  | 17     | 810    | 50      | 16       | 340              | 125      | 5.548   | 4.114  | 21     | 859    | 46      | 11       | 379              | 118      |
| Uruguaia                       | 5.269   | 4.078  | 81     | 389    | 35      | 9        | 549              | 128      | 5.655   | 4.362  | 108    | 412    | 33      | 9        | 615              | 116      |
| Colombiana                     | 1.371   | 889    | 32     | 301    | 11      | 1        | 105              | 32       | 2.061   | 1.226  | 69     | 469    | 14      | 3        | 254              | 26       |
| Peruana                        | 2.881   | 1.404  | 33     | 976    | 58      | 46       | 275              | 89       | 3.862   | 1.758  | 51     | 1.436  | 77      | 58       | 391              | 91       |
| Venezuelana                    | 680     | 448    | 9      | 160    | 5       | 2        | 45               | 11       | 815     | 483    | 36     | 194    | 6       | 1        | 79               | 16       |
| Outras Latino-Americanas       | 6.864   | 2.679  | 703    | 844    | 46      | 33       | 322              | 2.237    | 7.396   | 2.521  | 1.146  | 855    | 57      | 33       | 441              | 2.343    |
| <b>EUROPA</b>                  |         |        |        |        |         |          |                  |          |         |        |        |        |         |          |                  |          |
| Portuguesa                     | 12.589  | 9.474  | 80     | 1.410  | 61      | 15       | 621              | 928      | 13.119  | 9.679  | 91     | 1.642  | 59      | 11       | 718              | 919      |
| Espanhola                      | 3.658   | 2.875  | 7      | 390    | 12      | 5        | 264              | 105      | 3.981   | 3.110  | 11     | 412    | 16      | 3        | 330              | 99       |
| Italiana                       | 3.572   | 2.872  | 8      | 297    | 15      | 2        | 235              | 143      | 3.859   | 3.022  | 18     | 384    | 12      | 22       | 265              | 136      |
| Francesa                       | 2.911   | 2.445  | 45     | 198    | 5       | 2        | 176              | 40       | 3.008   | 2.495  | 47     | 208    | 8       | 16       | 191              | 43       |
| Belga                          | 484     | 391    | 6      | 39     | 1       | -        | 29               | 18       | 475     | 381    | 9      | 38     | 1       | -        | 30               | 16       |
| Alemã                          | 2.459   | 2.056  | 7      | 100    | 10      | 2        | 169              | 115      | 2.528   | 2.129  | 9      | 101    | 8       | 4        | 179              | 98       |
| Britânica                      | 1.261   | 1.047  | 14     | 93     | 19      | 1        | 63               | 24       | 1.201   | 975    | 12     | 79     | 17      | 5        | 89               | 24       |
| Suíça                          | 494     | 428    | 2      | 26     | 2       | -        | 23               | 13       | 493     | 414    | 1      | 38     | 2       | -        | 27               | 11       |

| Nacionalidade         | 2013  |        |       |       |         |          |                  |          | 2014   |        |       |       |         |          |                  |          |
|-----------------------|-------|--------|-------|-------|---------|----------|------------------|----------|--------|--------|-------|-------|---------|----------|------------------|----------|
|                       | Total | Branca | Preta | Parda | Amarela | Indígena | Não Identificado | Ignorado | Total  | Branca | Preta | Parda | Amarela | Indígena | Não Identificado | Ignorado |
| Russa                 | 230   | 178    | 14    | 10    | 1       | -        | 12               | 15       | 251    | 186    | 27    | 11    | -       | 1        | 16               | 10       |
| Outros Europeus       | 1.689 | 1.304  | 130   | 104   | 9       | 4        | 102              | 36       | 1.722  | 1.207  | 198   | 116   | 8       | 2        | 145              | 46       |
| ÁSIA                  |       |        |       |       |         |          |                  |          |        |        |       |       |         |          |                  |          |
| Chinesa               | 3.860 | 1.338  | 6     | 239   | 2.063   | 1        | 190              | 23       | 3.797  | 1.265  | 8     | 241   | 2.074   | 2        | 183              | 24       |
| Indiana               | 464   | 102    | 29    | 247   | 21      | 15       | 48               | 2        | 433    | 108    | 22    | 212   | 18      | 8        | 62               | 3        |
| Paquistanesa          | 164   | 113    | 2     | 32    | -       | -        | 17               | -        | 260    | 128    | 9     | 103   | 3       | -        | 16               | 1        |
| Japonesa              | 3.150 | 1.075  | 5     | 216   | 1.638   | -        | 142              | 74       | 3.528  | 1.234  | 7     | 267   | 1.760   | -        | 192              | 68       |
| Coreana               | 1.181 | 434    | 2     | 144   | 545     | -        | 42               | 14       | 1.791  | 535    | 3     | 356   | 707     | 4        | 173              | 13       |
| Outras Asiáticas      | 1.886 | 797    | 125   | 592   | 113     | 67       | 155              | 37       | 2.169  | 881    | 162   | 755   | 104     | 30       | 199              | 38       |
| ÁFRICA                |       |        |       |       |         |          |                  |          |        |        |       |       |         |          |                  |          |
| Congolesa             | 161   | 15     | 106   | 22    | 1       | -        | 15               | 2        | 319    | 24     | 250   | 27    | 1       | -        | 16               | 1        |
| Angolana              | 884   | 241    | 427   | 134   | 3       | -        | 65               | 14       | 896    | 215    | 480   | 120   | 4       | -        | 60               | 17       |
| Bengalesa             | -     | -      | -     | -     | -       | -        | -                | -        | 4.690  | 2.037  | 1.406 | 774   | 49      | 12       | 247              | 165      |
| Ganesa                | -     | -      | -     | -     | -       | -        | -                | -        | 159    | 20     | 110   | 25    | -       | -        | 4                | -        |
| Senegalesa            | -     | -      | -     | -     | -       | -        | -                | -        | 290    | 24     | 206   | 34    | -       | -        | 26               | -        |
| Sul-Africana          | 457   | 117    | 218   | 73    | -       | -        | 43               | 6        | 732    | 119    | 386   | 87    | 2       | -        | 134              | 4        |
| Outras Africanas      | 2.351 | 726    | 1.272 | 151   | 6       | 3        | 183              | 10       | 4.698  | 862    | 3.107 | 265   | 5       | 2        | 444              | 13       |
| OUTROS                |       |        |       |       |         |          |                  |          |        |        |       |       |         |          |                  |          |
| Outras Nacionalidades | 7.954 | 3.286  | 1.366 | 1.387 | 66      | 17       | 1.440            | 392      | 10.104 | 3.318  | 2.818 | 1.542 | 64      | 18       | 1.641            | 703      |

Fonte: RAIS/MTE

**Tabela 2.4. Imigrantes com vínculo formal de trabalho, por sexo, segundo principais Unidade da Federação e municípios, Brasil, 2010 - 2014.**

| Brasil e Unidades Federação | 2010   |        |          | 2011   |        |          | 2012   |        |          | 2013    |        |          | 2014    |         |          |
|-----------------------------|--------|--------|----------|--------|--------|----------|--------|--------|----------|---------|--------|----------|---------|---------|----------|
|                             | Total  | Homens | Mulheres | Total  | Homens | Mulheres | Total  | Homens | Mulheres | Total   | Homens | Mulheres | Total   | Homens  | Mulheres |
| Total                       | 69.015 | 47.607 | 21.408   | 79.723 | 55.312 | 24.411   | 94.904 | 67.156 | 27.748   | 120.361 | 87.185 | 33.176   | 155.982 | 114.350 | 41.632   |
| RO                          | 368    | 267    | 101      | 716    | 567    | 149      | 954    | 751    | 203      | 1.261   | 1.036  | 225      | 1.575   | 1.299   | 276      |

| Brasil e Unidades<br>Federação | 2010   |        |          | 2011   |        |          | 2012   |        |          | 2013   |        |          | 2014   |        |          |
|--------------------------------|--------|--------|----------|--------|--------|----------|--------|--------|----------|--------|--------|----------|--------|--------|----------|
|                                | Total  | Homens | Mulheres | Total  | Homens | Mulheres | Total  | Homens | Mulheres | Total  | Homens | Mulheres | Total  | Homens | Mulheres |
| Porto Velho                    | 215    | 159    | 56       | 545    | 448    | 97       | 716    | 580    | 136      | 954    | 800    | 154      | 1.114  | 918    | 196      |
| RR                             | 84     | 57     | 27       | 93     | 57     | 36       | 136    | 82     | 54       | 130    | 76     | 54       | 212    | 143    | 69       |
| Boa Vista                      | 73     | 49     | 24       | 82     | 48     | 34       | 118    | 67     | 51       | 116    | 67     | 49       | 191    | 128    | 63       |
| AM                             | 1.093  | 820    | 273      | 1.876  | 1.507  | 369      | 2.246  | 1.813  | 433      | 2.380  | 1.913  | 467      | 2.523  | 1.998  | 525      |
| Manaus                         | 1.029  | 776    | 253      | 1.752  | 1.422  | 330      | 2.110  | 1.698  | 412      | 2.230  | 1.788  | 442      | 2.379  | 1.882  | 497      |
| BA                             | 1.530  | 1.057  | 473      | 1.684  | 1.151  | 533      | 1.927  | 1.343  | 584      | 2.172  | 1.551  | 621      | 2.307  | 1.624  | 683      |
| Salvador                       | 714    | 451    | 263      | 747    | 460    | 287      | 852    | 545    | 307      | 961    | 636    | 325      | 1.059  | 683    | 376      |
| MG                             | 2.776  | 2.052  | 724      | 3.131  | 2.308  | 823      | 3.838  | 2.907  | 931      | 4.902  | 3.728  | 1.174    | 6.277  | 4.786  | 1.491    |
| Belo Horizonte                 | 1.146  | 808    | 338      | 1.253  | 891    | 362      | 1.510  | 1.122  | 388      | 1.822  | 1.381  | 441      | 2.148  | 1.595  | 553      |
| RJ                             | 10.539 | 7.547  | 2.992    | 11.931 | 8.548  | 3.383    | 13.410 | 9.770  | 3.640    | 14.687 | 10.670 | 4.017    | 16.297 | 11.664 | 4.633    |
| Macaé                          | 812    | 734    | 78       | 925    | 827    | 98       | 1.069  | 954    | 115      | 1.086  | 971    | 115      | 1.025  | 921    | 104      |
| Rio de Janeiro                 | 7.600  | 5.294  | 2.306    | 8.474  | 5.910  | 2.564    | 9.430  | 6.679  | 2.751    | 10.300 | 7.300  | 3.000    | 11.242 | 8.053  | 3.189    |
| SP                             | 32.729 | 22.422 | 10.307   | 36.895 | 25.437 | 11.458   | 42.591 | 29.677 | 12.914   | 49.610 | 34.930 | 14.680   | 58.482 | 41.557 | 16.925   |
| Barueri                        | 794    | 604    | 190      | 915    | 683    | 232      | 1.002  | 712    | 290      | 1.285  | 868    | 417      | 1.554  | 1.053  | 501      |
| Campinas                       | 1.249  | 846    | 403      | 1.497  | 1.059  | 438      | 1.702  | 1.246  | 456      | 1.734  | 1.268  | 466      | 1.998  | 1.457  | 541      |
| Guarulhos                      | 715    | 540    | 175      | 795    | 588    | 207      | 1.033  | 783    | 250      | 1.078  | 813    | 265      | 1.640  | 1.289  | 351      |
| Santo André                    | 522    | 355    | 167      | 544    | 368    | 176      | 594    | 409    | 185      | 668    | 469    | 199      | 873    | 570    | 303      |
| Santos                         | 545    | 334    | 211      | 594    | 388    | 206      | 583    | 384    | 199      | 603    | 387    | 216      | 640    | 405    | 235      |
| São Bernardo do<br>Campo       | 870    | 663    | 207      | 888    | 699    | 189      | 940    | 732    | 208      | 1.074  | 839    | 235      | 1.137  | 909    | 228      |
| São José dos<br>Campos         | 490    | 355    | 135      | 549    | 403    | 146      | 610    | 440    | 170      | 658    | 481    | 177      | 691    | 505    | 186      |
| São Paulo                      | 19.312 | 12.759 | 6.553    | 21.779 | 14.459 | 7.320    | 25.367 | 17.090 | 8.277    | 30.053 | 20.463 | 9.590    | 34.288 | 23.567 | 10.721   |
| ES                             | 602    | 432    | 170      | 716    | 536    | 180      | 848    | 625    | 223      | 956    | 711    | 245      | 1.111  | 839    | 272      |
| Vitória                        | 257    | 172    | 85       | 292    | 199    | 93       | 349    | 236    | 113      | 387    | 259    | 128      | 433    | 298    | 135      |
| PR                             | 4.573  | 3.080  | 1.493    | 5.659  | 3.778  | 1.881    | 7.954  | 5.423  | 2.531    | 12.925 | 9.331  | 3.594    | 19.163 | 13.977 | 5.186    |
| Curitiba                       | 1.730  | 1.090  | 640      | 2.017  | 1.284  | 733      | 2.536  | 1.629  | 907      | 3.740  | 2.520  | 1.220    | 5.424  | 3.686  | 1.738    |
| Foz do Iguaçu                  | 495    | 277    | 218      | 691    | 373    | 318      | 903    | 511    | 392      | 1.217  | 715    | 502      | 1.594  | 980    | 614      |



| Brasil e Unidades<br>Federação | 2010  |        |          | 2011  |        |          | 2012  |        |          | 2013  |        |          | 2014   |        |          |
|--------------------------------|-------|--------|----------|-------|--------|----------|-------|--------|----------|-------|--------|----------|--------|--------|----------|
|                                | Total | Homens | Mulheres | Total | Homens | Mulheres | Total | Homens | Mulheres | Total | Homens | Mulheres | Total  | Homens | Mulheres |
| SC                             | 3.554 | 2.295  | 1.259    | 4.041 | 2.584  | 1.457    | 5.242 | 3.537  | 1.705    | 8.937 | 6.461  | 2.476    | 16.723 | 12.452 | 4.271    |
| Florianópolis                  | 985   | 580    | 405      | 1.152 | 670    | 482      | 1.404 | 846    | 558      | 1.765 | 1.080  | 685      | 2.368  | 1.453  | 915      |
| RS                             | 4.522 | 2.945  | 1.577    | 4.884 | 3.189  | 1.695    | 6.220 | 4.246  | 1.974    | 9.066 | 6.612  | 2.454    | 13.993 | 10.553 | 3.440    |
| Porto Alegre                   | 1.420 | 885    | 535      | 1.429 | 883    | 546      | 1.641 | 1.059  | 582      | 1.840 | 1.192  | 648      | 2.642  | 1.854  | 788      |
| MT                             | 1.054 | 765    | 289      | 1.110 | 851    | 259      | 1.416 | 1.075  | 341      | 2.835 | 2.293  | 542      | 3.811  | 3.022  | 789      |
| Cuiabá                         | 776   | 569    | 207      | 715   | 581    | 134      | 897   | 697    | 200      | 1.580 | 1.255  | 325      | 2.178  | 1.735  | 443      |
| DF                             | 1.222 | 770    | 452      | 1.301 | 827    | 474      | 1.520 | 991    | 529      | 1.849 | 1.256  | 593      | 2.266  | 1.620  | 646      |
| Brasília                       | 1.222 | 770    | 452      | 1.301 | 827    | 474      | 1.520 | 991    | 529      | 1.849 | 1.256  | 593      | 2.266  | 1.620  | 646      |
| AC                             | 190   | 127    | 63       | 231   | 165    | 66       | 252   | 180    | 72       | 273   | 196    | 77       | 302    | 222    | 80       |
| Rio Branco                     | 176   | 115    | 61       | 219   | 156    | 63       | 240   | 169    | 71       | 260   | 184    | 76       | 281    | 206    | 75       |
| PI                             | 52    | 37     | 15       | 419   | 139    | 280      | 75    | 51     | 24       | 93    | 66     | 27       | 142    | 119    | 23       |
| Teresina                       | 37    | 27     | 10       | 44    | 33     | 11       | 51    | 34     | 17       | 69    | 50     | 19       | 70     | 56     | 14       |
| CE                             | 499   | 366    | 133      | 651   | 500    | 151      | 849   | 685    | 164      | 1.276 | 1.045  | 231      | 2.267  | 1.962  | 305      |
| Fortaleza                      | 377   | 278    | 99       | 489   | 373    | 116      | 599   | 480    | 119      | 740   | 581    | 159      | 962    | 778    | 184      |
| PE                             | 692   | 491    | 201      | 779   | 560    | 219      | 904   | 662    | 242      | 1.120 | 831    | 289      | 1.355  | 1.030  | 325      |
| Recife                         | 421   | 283    | 138      | 466   | 324    | 142      | 525   | 364    | 161      | 644   | 454    | 190      | 752    | 527    | 225      |
| PB                             | 215   | 166    | 49       | 271   | 214    | 57       | 313   | 245    | 68       | 351   | 279    | 72       | 376    | 295    | 81       |
| João Pessoa                    | 148   | 114    | 34       | 183   | 143    | 40       | 216   | 167    | 49       | 246   | 194    | 52       | 255    | 200    | 55       |
| AL                             | 131   | 99     | 32       | 158   | 123    | 35       | 167   | 128    | 39       | 174   | 134    | 40       | 211    | 158    | 53       |
| Maceió                         | 113   | 82     | 31       | 127   | 98     | 29       | 133   | 103    | 30       | 140   | 110    | 30       | 172    | 129    | 43       |
| SE                             | 144   | 110    | 34       | 158   | 114    | 44       | 180   | 135    | 45       | 209   | 158    | 51       | 232    | 175    | 57       |
| Aracaju                        | 68    | 45     | 23       | 84    | 52     | 32       | 104   | 71     | 33       | 115   | 78     | 37       | 171    | 120    | 51       |
| RN                             | 371   | 263    | 108      | 437   | 311    | 126      | 527   | 387    | 140      | 590   | 444    | 146      | 620    | 449    | 171      |
| Natal                          | 254   | 170    | 84       | 287   | 193    | 94       | 364   | 256    | 108      | 393   | 292    | 101      | 421    | 305    | 116      |
| MA                             | 134   | 100    | 34       | 177   | 133    | 44       | 271   | 224    | 47       | 259   | 211    | 48       | 291    | 235    | 56       |
| São Luís                       | 110   | 82     | 28       | 135   | 101    | 34       | 170   | 137    | 33       | 184   | 148    | 36       | 213    | 171    | 42       |
| PA                             | 400   | 297    | 103      | 419   | 313    | 106      | 494   | 370    | 124      | 554   | 422    | 132      | 646    | 507    | 139      |

| <b>Brasil e Unidades Federação</b> | <b>2010</b>  |               |                 | <b>2011</b>  |               |                 | <b>2012</b>  |               |                 | <b>2013</b>  |               |                 | <b>2014</b>  |               |                 |
|------------------------------------|--------------|---------------|-----------------|--------------|---------------|-----------------|--------------|---------------|-----------------|--------------|---------------|-----------------|--------------|---------------|-----------------|
|                                    | <b>Total</b> | <b>Homens</b> | <b>Mulheres</b> | <b>Total</b> | <b>Homens</b> | <b>Mulheres</b> | <b>Total</b> | <b>Homens</b> | <b>Mulheres</b> | <b>Total</b> | <b>Homens</b> | <b>Mulheres</b> | <b>Total</b> | <b>Homens</b> | <b>Mulheres</b> |
| Belem                              | 242          | 170           | 72              | 246          | 177           | 69              | 253          | 179           | 74              | 289          | 210           | 79              | 278          | 199           | 79              |
| AP                                 | 52           | 38            | 14              | 57           | 43            | 14              | 74           | 54            | 20              | 75           | 56            | 19              | 86           | 65            | 21              |
| Macapa                             | 40           | 29            | 11              | 48           | 35            | 13              | 53           | 37            | 16              | 53           | 40            | 13              | 62           | 48            | 14              |
| MS                                 | 858          | 552           | 306             | 1.101        | 746           | 355             | 1.350        | 914           | 436             | 1.952        | 1.384         | 568             | 2.512        | 1.821         | 691             |
| Campo Grande                       | 295          | 179           | 116             | 386          | 258           | 128             | 467          | 316           | 151             | 618          | 433           | 185             | 696          | 476           | 220             |
| GO                                 | 531          | 378           | 153             | 714          | 523           | 191             | 997          | 764           | 233             | 1.553        | 1.249         | 304             | 1.958        | 1.579         | 379             |
| Goiania                            | 318          | 209           | 109             | 404          | 283           | 121             | 528          | 390           | 138             | 679          | 501           | 178             | 913          | 689           | 224             |
| TO                                 | 100          | 74            | 26              | 114          | 88            | 26              | 149          | 117           | 32              | 172          | 142           | 30              | 244          | 199           | 45              |
| Palmas                             | 72           | 54            | 18              | 73           | 56            | 17              | 94           | 74            | 20              | 70           | 53            | 17              | 134          | 108           | 26              |

Fonte: RAIS/MTE

**Tabela 2.5. Imigrantes com vínculo formal de trabalho, por sexo, segundo principais grupos ocupacionais, Brasil, 2010 - 2014.**

| <b>Grupos ocupacionais</b>           | <b>2010</b>  |               |                 | <b>2011</b>  |               |                 | <b>2012</b>  |               |                 | <b>2013</b>  |               |                 | <b>2014</b>  |               |                 |
|--------------------------------------|--------------|---------------|-----------------|--------------|---------------|-----------------|--------------|---------------|-----------------|--------------|---------------|-----------------|--------------|---------------|-----------------|
|                                      | <b>Total</b> | <b>Homens</b> | <b>Mulheres</b> | <b>Total</b> | <b>Homens</b> | <b>Mulheres</b> | <b>Total</b> | <b>Homens</b> | <b>Mulheres</b> | <b>Total</b> | <b>Homens</b> | <b>Mulheres</b> | <b>Total</b> | <b>Homens</b> | <b>Mulheres</b> |
| Total                                | 69.015       | 47.607        | 21.408          | 79.723       | 55.312        | 24.411          | 94.904       | 67.156        | 27.748          | 120.361      | 87.185        | 33.176          | 155.982      | 114.350       | 41.632          |
| Diretores e gerentes                 | 13.186       | 10.733        | 2.453           | 14.152       | 11.515        | 2.637           | 16.137       | 13.086        | 3.051           | 17.993       | 14.476        | 3.517           | 19.013       | 15.198        | 3.815           |
| Prof. Ciências e intelectuais        | 18.597       | 11.967        | 6.630           | 20.567       | 13.390        | 7.177           | 22.712       | 15.017        | 7.695           | 23.679       | 15.767        | 7.912           | 25.764       | 17.058        | 8.706           |
| Tec. E Prof. Nível médio             | 8.121        | 5.374         | 2.747           | 8.824        | 5.884         | 2.940           | 9.985        | 6.735         | 3.250           | 10.837       | 7.274         | 3.563           | 11.803       | 7.928         | 3.875           |
| Trab. Apoio administrativo           | 9.274        | 4.659         | 4.615           | 10.193       | 5.188         | 5.005           | 11.657       | 6.054         | 5.603           | 13.567       | 7.294         | 6.273           | 16.165       | 9.035         | 7.130           |
| Trab. Serviços e vendedores          | 8.488        | 5.127         | 3.361           | 11.133       | 6.756         | 4.377           | 12.969       | 7.974         | 4.995           | 17.079       | 10.220        | 6.859           | 25.234       | 14.868        | 10.366          |
| Trab. qualif agrop. Caça             | 521          | 446           | 75              | 670          | 559           | 111             | 895          | 747           | 148             | 1.303        | 1.129         | 174             | 2.008        | 1.709         | 299             |
| Trab. Prod. Bens e Serv. Industriais | 9.523        | 8.052         | 1.471           | 12.785       | 10.671        | 2.114           | 18.873       | 15.938        | 2.935           | 33.790       | 29.021        | 4.769           | 53.210       | 45.936        | 7.274           |

| Grupos ocupacionais    | 2010  |        |          | 2011  |        |          | 2012  |        |          | 2013  |        |          | 2014  |        |          |
|------------------------|-------|--------|----------|-------|--------|----------|-------|--------|----------|-------|--------|----------|-------|--------|----------|
|                        | Total | Homens | Mulheres | Total | Homens | Mulheres | Total | Homens | Mulheres | Total | Homens | Mulheres | Total | Homens | Mulheres |
| Ocup. Elementares      | 1.294 | 1.239  | 55       | 1.378 | 1.328  | 50       | 1.613 | 1.553  | 60       | 1.994 | 1.927  | 67       | 2.654 | 2.529  | 125      |
| Membros forças armadas | -     | -      | -        | 21    | 21     | -        | 63    | 52     | 11       | 119   | 77     | 42       | 131   | 89     | 42       |
| Ignorado               | 11    | 10     | 1        | -     | -      | -        | -     | -      | -        | -     | -      | -        | -     | -      | -        |

Fonte: RAIS/MTE

**Tabela 2.6. Imigrantes com vínculo formal de trabalho, por sexo, segundo tipo de vínculo empregatício, Brasil, 2010 – 2014.**

| Vínculo Empregatício | 2010   |        |          | 2011   |        |          | 2012   |        |          | 2013    |        |          | 2014    |         |          |
|----------------------|--------|--------|----------|--------|--------|----------|--------|--------|----------|---------|--------|----------|---------|---------|----------|
|                      | Total  | Homens | Mulheres | Total  | Homens | Mulheres | Total  | Homens | Mulheres | Total   | Homens | Mulheres | Total   | Homens  | Mulheres |
| Total                | 69.015 | 47.607 | 21.408   | 79.723 | 55.312 | 24.411   | 94.904 | 67.156 | 27.748   | 120.361 | 87.185 | 33.176   | 155.982 | 114.350 | 41.632   |
| CLT U/PJ IND         | 60.425 | 41.926 | 18.499   | 70.436 | 49.279 | 21.157   | 84.554 | 60.150 | 24.404   | 108.604 | 79.122 | 29.482   | 142.211 | 104.895 | 37.316   |
| CLT U/PF IND         | 339    | 198    | 141      | 365    | 215    | 150      | 446    | 279    | 167      | 554     | 371    | 183      | 757     | 560     | 197      |
| CLT R/PJ IND         | 174    | 144    | 30       | 181    | 141    | 40       | 239    | 186    | 53       | 301     | 232    | 69       | 442     | 317     | 125      |
| CLT R/PF IND         | 372    | 299    | 73       | 463    | 367    | 96       | 561    | 446    | 115      | 766     | 632    | 134      | 956     | 771     | 185      |
| ESTATUTARIO          | 4.571  | 2.880  | 1.691    | 3.848  | 2.357  | 1.491    | 4.083  | 2.521  | 1.562    | 4.248   | 2.632  | 1.616    | 4.852   | 2.915   | 1.937    |
| ESTAT RGPS           | 230    | 135    | 95       | 595    | 226    | 369      | 296    | 166    | 130      | 254     | 138    | 116      | 248     | 135     | 113      |
| ESTAT N/EFET         | 933    | 599    | 334      | 917    | 563    | 354      | 883    | 550    | 333      | 903     | 564    | 339      | 819     | 511     | 308      |
| AVULSO               | 26     | 17     | 9        | 29     | 20     | 9        | 20     | 18     | 2        | 36      | 22     | 14       | 94      | 71      | 23       |
| TEMPORARIO           | 380    | 240    | 140      | 418    | 252    | 166      | 775    | 557    | 218      | 953     | 686    | 267      | 1.031   | 757     | 274      |
| APREND CONTR         | 80     | 51     | 29       | 133    | 69     | 64       | 180    | 103    | 77       | 269     | 149    | 120      | 380     | 207     | 173      |
| CLT U/PJ DET         | 742    | 555    | 187      | 956    | 733    | 223      | 1.184  | 874    | 310      | 1.486   | 1.073  | 413      | 2.015   | 1.527   | 488      |
| CLT U/PF DET         | 8      | 6      | 2        | 3      | 3      | -        | 13     | 13     | -        | 13      | 13     | -        | 7       | 7       | -        |
| CLT R/PJ DET         | 8      | 8      | -        | 8      | 8      | -        | 12     | 11     | 1        | 22      | 19     | 3        | 61      | 50      | 11       |
| CLT R/PF DET         | 5      | 2      | 3        | 15     | 12     | 3        | 27     | 18     | 9        | 29      | 23     | 6        | 87      | 72      | 15       |
| DIRETOR              | 319    | 293    | 26       | 280    | 257    | 23       | 303    | 279    | 24       | 317     | 291    | 26       | 294     | 273     | 21       |
| CONT PRZ DET         | 136    | 93     | 43       | 155    | 100    | 55       | 211    | 150    | 61       | 371     | 292    | 79       | 401     | 317     | 84       |
| CONT TMP DET         | 71     | 46     | 25       | 193    | 144    | 49       | 242    | 179    | 63       | 239     | 180    | 59       | 246     | 177     | 69       |

| Vínculo Empregatício | 2010  |        |          | 2011  |        |          | 2012  |        |          | 2013  |        |          | 2014  |        |          |
|----------------------|-------|--------|----------|-------|--------|----------|-------|--------|----------|-------|--------|----------|-------|--------|----------|
|                      | Total | Homens | Mulheres | Total | Homens | Mulheres | Total | Homens | Mulheres | Total | Homens | Mulheres | Total | Homens | Mulheres |
| CONT LEI EST         | 25    | 7      | 18       | 549   | 456    | 93       | 700   | 548    | 152      | 792   | 623    | 169      | 876   | 677    | 199      |
| CONT LEI MUN         | 171   | 108    | 63       | 179   | 110    | 69       | 175   | 108    | 67       | 204   | 123    | 81       | 205   | 111    | 94       |

Fonte: RAIS/MTE

**Tabela 2.7. Imigrantes com vínculo formal de trabalho, por sexo, segundo grau de instrução, Brasil, 2010 - 2014.**

| Grau de Instrução                                | 2010   |        |          | 2014    |         |          |
|--|--------|--------|----------|---------|---------|----------|
|  | Total  | Homens | Mulheres | Total   | Homens  | Mulheres |
| Total  | 69.015 | 47.607 | 21.408   | 155.982 | 114.350 | 41.632   |
| Analfabeto                                       | 64     | 44     | 20       | 1.564   | 1.298   | 266      |
| Até o 5º ano incompleto do ensino fundamental    | 701    | 570    | 131      | 4.513   | 3.720   | 793      |
| 5º ano Completo do Ensino Fundamental            | 1.387  | 1.050  | 337      | 3.948   | 3.078   | 870      |
| Do 6º ao 9º ano Incompleto do Ensino Fundamental | 1.786  | 1.272  | 514      | 9.799   | 7.826   | 1.973    |
| Ensino fundamental completo                      | 4.568  | 3.321  | 1.247    | 17.341  | 13.534  | 3.807    |
| Ensino médio incompleto                          | 2.819  | 1.943  | 876      | 9.793   | 7.226   | 2.567    |
| Ensino médio completo                            | 18.950 | 12.785 | 6.165    | 52.009  | 37.931  | 14.078   |
| Educação superior incompleta                     | 3.297  | 2.068  | 1.229    | 4.628   | 3.016   | 1.612    |
| Educação superior completa                       | 33.330 | 23.100 | 10.230   | 48.500  | 34.036  | 14.464   |
| Mestrado   | 985    | 642    | 343      | 2.068   | 1.342   | 726      |
| Doutorado  | 1.128  | 812    | 316      | 1.819   | 1.343   | 476      |

Fonte: RAIS/MTE

**Tabela 2.8. Imigrantes com vínculo formal de trabalho, por sexo, segundo faixas de renda (sm), Brasil, 2010 - 2014.**

| Renda (SM) | 2010   |        |          | 2011   |        |          | 2012   |        |          | 2013    |        |          | 2014    |         |          |
|------------|--------|--------|----------|--------|--------|----------|--------|--------|----------|---------|--------|----------|---------|---------|----------|
|            | Total  | Homens | Mulheres | Total  | Homens | Mulheres | Total  | Homens | Mulheres | Total   | Homens | Mulheres | Total   | Homens  | Mulheres |
| Total      | 69.015 | 47.607 | 21.408   | 79.723 | 55.312 | 24.411   | 94.904 | 67.156 | 27.748   | 120.361 | 87.185 | 33.176   | 155.982 | 114.350 | 41.632   |
| < 1        | 1.383  | 763    | 620      | 1.478  | 836    | 642      | 1.843  | 1.042  | 801      | 2.218   | 1.272  | 946      | 2.365   | 1.324   | 1.041    |

| Renda (SM) | 2010   |        |          | 2011   |        |          | 2012   |        |          | 2013   |        |          | 2014   |        |          |
|------------|--------|--------|----------|--------|--------|----------|--------|--------|----------|--------|--------|----------|--------|--------|----------|
|            | Total  | Homens | Mulheres | Total  | Homens | Mulheres | Total  | Homens | Mulheres | Total  | Homens | Mulheres | Total  | Homens | Mulheres |
| 1  -- 2    | 12.136 | 7.176  | 4.960    | 15.828 | 9.751  | 6.077    | 20.948 | 13.553 | 7.395    | 32.593 | 22.370 | 10.223   | 47.970 | 33.470 | 14.500   |
| 2  -- 3    | 6.622  | 4.469  | 2.153    | 7.676  | 5.256  | 2.420    | 9.448  | 6.850  | 2.598    | 13.774 | 10.583 | 3.191    | 20.392 | 16.435 | 3.957    |
| 3  --5     | 6.297  | 4.061  | 2.236    | 6.639  | 4.346  | 2.293    | 7.597  | 5.095  | 2.502    | 9.012  | 6.319  | 2.693    | 10.468 | 7.486  | 2.982    |
| 5  -- 10   | 8.332  | 5.517  | 2.815    | 8.694  | 5.751  | 2.943    | 9.723  | 6.456  | 3.267    | 10.540 | 7.108  | 3.432    | 11.054 | 7.462  | 3.592    |
| 10  --20   | 9.060  | 6.384  | 2.676    | 9.460  | 6.720  | 2.740    | 11.017 | 8.036  | 2.981    | 11.561 | 8.512  | 3.049    | 11.980 | 8.784  | 3.196    |
| 20  --     | 10.975 | 9.338  | 1.637    | 12.090 | 10.229 | 1.861    | 12.267 | 10.526 | 1.741    | 13.063 | 11.135 | 1.928    | 13.168 | 11.167 | 2.001    |
| S/ remun.  | 14.210 | 9.899  | 4.311    | 17.858 | 12.423 | 5.435    | 22.061 | 15.598 | 6.463    | 27.600 | 19.886 | 7.714    | 38.585 | 28.222 | 10.363   |

Fonte: RAIS/MTE

**Tabela 2.9. Imigrantes com vínculo formal de trabalho, por sexo, segundo faixas de horas semanais contratadas, Brasil, 2010 - 2014.**

| Faixa de horas<br>semanais<br>contratadas | 2010   |        |          | 2011   |        |          | 2012   |        |          | 2013    |        |          | 2014    |         |          |
|---|--------|--------|----------|--------|--------|----------|--------|--------|----------|---------|--------|----------|---------|---------|----------|
|   | Total  | Homens | Mulheres | Total  | Homens | Mulheres | Total  | Homens | Mulheres | Total   | Homens | Mulheres | Total   | Homens  | Mulheres |
| Total                                     | 69.015 | 47.607 | 21.408   | 79.723 | 55.312 | 24.411   | 94.904 | 67.156 | 27.748   | 120.361 | 87.185 | 33.176   | 155.982 | 114.350 | 41.632   |
| < 15                                      | 2.334  | 1.261  | 1.073    | 2.457  | 1.332  | 1.125    | 2.721  | 1.469  | 1.252    | 2.829   | 1.551  | 1.278    | 3.012   | 1.644   | 1.368    |
| 15 -- 20                                  | 542    | 282    | 260      | 574    | 297    | 277      | 596    | 298    | 298      | 633     | 323    | 310      | 663     | 340     | 323      |
| 20  -- 30                                 | 2.588  | 1.375  | 1.213    | 2.638  | 1.367  | 1.271    | 2.975  | 1.567  | 1.408    | 3.190   | 1.634  | 1.556    | 3.478   | 1.790   | 1.688    |
| 30  --40                                  | 4.359  | 2.210  | 2.149    | 4.572  | 2.358  | 2.214    | 5.051  | 2.639  | 2.412    | 5.681   | 3.052  | 2.629    | 6.755   | 3.534   | 3.221    |
| 40  --45                                  | 59.192 | 42.479 | 16.713   | 69.482 | 49.958 | 19.524   | 83.561 | 61.183 | 22.378   | 108.028 | 80.625 | 27.403   | 142.074 | 107.042 | 35.032   |

Fonte: RAIS/MTE

**Tabela 2.10. Imigrantes com vínculo formal de trabalho, por sexo, segundo tempo de chegada no Brasil, 2010 - 2014**

| Tempo de<br>chegada<br>no Brasil | 2010   |        |          | 2011   |        |          | 2012   |        |          | 2013    |        |          | 2014    |         |          |
|----------------------------------|--------|--------|----------|--------|--------|----------|--------|--------|----------|---------|--------|----------|---------|---------|----------|
|                                  | Total  | Homens | Mulheres | Total  | Homens | Mulheres | Total  | Homens | Mulheres | Total   | Homens | Mulheres | Total   | Homens  | Mulheres |
| Total                            | 69.015 | 47.607 | 21.408   | 79.723 | 55.312 | 24.411   | 94.904 | 67.156 | 27.748   | 120.361 | 87.185 | 33.176   | 155.982 | 114.350 | 41.632   |
| < 1                              | 5.662  | 4.297  | 1.365    | 8.054  | 6.293  | 1.761    | 13.509 | 10.677 | 2.832    | 24.753  | 20.355 | 4.398    | 32.458  | 25.769  | 6.689    |
| 1 a 2 anos                       | 10.112 | 7.593  | 2.519    | 12.650 | 9.393  | 3.257    | 19.438 | 14.778 | 4.660    | 27.857  | 21.433 | 6.424    | 47.211  | 37.116  | 10.095   |

| Tempo de chegada no Brasil | 2010   |        |          | 2011   |        |          | 2012   |        |          | 2013   |        |          | 2014   |        |          |
|----------------------------|--------|--------|----------|--------|--------|----------|--------|--------|----------|--------|--------|----------|--------|--------|----------|
|                            | Total  | Homens | Mulheres | Total  | Homens | Mulheres | Total  | Homens | Mulheres | Total  | Homens | Mulheres | Total  | Homens | Mulheres |
| 3 a 4 anos                 | 5.334  | 3.937  | 1.397    | 7.499  | 5.480  | 2.019    | 9.145  | 6.634  | 2.511    | 11.401 | 8.141  | 3.260    | 15.888 | 11.629 | 4.259    |
| 5 ou mais anos             | 47.907 | 31.780 | 16.127   | 48.165 | 31.904 | 16.261   | 52.812 | 35.067 | 17.745   | 56.350 | 37.256 | 19.094   | 60.425 | 39.836 | 20.589   |
| Ignorado                   | -      | -      | -        | 3.355  | 2.242  | 1.113    | -      | -      | -        | -      | -      | -        | -      | -      | -        |

Fonte: RAIS/MTE

**Tabela 2.11. Imigrantes com vínculo formal de trabalho, por sexo, segundo faixas de renda (R\$), Brasil, 2010 - 2014**

| Brasil e Unidades Federação | 2010   |        |          | 2011   |        |          | 2012   |        |          | 2013    |        |          | 2014    |         |          |
|-----------------------------|--------|--------|----------|--------|--------|----------|--------|--------|----------|---------|--------|----------|---------|---------|----------|
|                             | Total  | Homens | Mulheres | Total  | Homens | Mulheres | Total  | Homens | Mulheres | Total   | Homens | Mulheres | Total   | Homens  | Mulheres |
| Total                       | 69.015 | 47.607 | 21.408   | 79.723 | 55.312 | 24.411   | 94.904 | 67.156 | 27.748   | 120.361 | 87.185 | 33.176   | 155.982 | 114.350 | 41.632   |
| < 724                       | 6.636  | 3.601  | 3.035    | 6.500  | 3.672  | 2.828    | 4.492  | 2.547  | 1.945    | 3.394   | 1.925  | 1.469    | 2.365   | 1.324   | 1.041    |
| 724  -- 1448                | 12.578 | 8.189  | 4.389    | 16.355 | 10.711 | 5.644    | 22.294 | 14.978 | 7.316    | 34.482  | 24.114 | 10.368   | 47.970  | 33.470  | 14.500   |
| 1448  -- 2172               | 5.406  | 3.488  | 1.918    | 6.096  | 4.111  | 1.985    | 8.071  | 5.734  | 2.337    | 12.156  | 9.256  | 2.900    | 20.392  | 16.435  | 3.957    |
| 2172  --3620                | 5.929  | 3.863  | 2.066    | 6.235  | 4.013  | 2.222    | 7.153  | 4.728  | 2.425    | 8.614   | 5.968  | 2.646    | 10.468  | 7.486   | 2.982    |
| 3620  -- 7240               | 8.588  | 5.817  | 2.771    | 8.680  | 5.819  | 2.861    | 9.688  | 6.440  | 3.248    | 10.497  | 7.076  | 3.421    | 11.054  | 7.462   | 3.592    |
| 7240  -- 14480              | 8.782  | 6.623  | 2.159    | 9.667  | 7.213  | 2.454    | 11.003 | 8.286  | 2.717    | 11.708  | 8.701  | 3.007    | 11.980  | 8.784   | 3.196    |
| 14480  --                   | 6.886  | 6.127  | 759      | 8.332  | 7.350  | 982      | 10.142 | 8.845  | 1.297    | 11.910  | 10.259 | 1.651    | 13.168  | 11.167  | 2.001    |
| S/ remun.                   | 14.210 | 9.899  | 4.311    | 17.858 | 12.423 | 5.435    | 22.061 | 15.598 | 6.463    | 27.600  | 19.886 | 7.714    | 38.585  | 28.222  | 10.363   |

Fonte: RAIS/MTE

**Tabela 2.12. Imigrantes com vínculo formal de trabalho, por grupo de idade, segundo principais Unidade da Federação e municípios, Brasil, 2010 - 2014**

| Brasil e Unidades Federação | 2010   |       |          |          |        | 2011   |       |          |          |        | 2012   |       |          |          |        | 2013    |       |          |          |        | 2014    |       |          |          |        |
|-----------------------------|--------|-------|----------|----------|--------|--------|-------|----------|----------|--------|--------|-------|----------|----------|--------|---------|-------|----------|----------|--------|---------|-------|----------|----------|--------|
|                             | Total  | < 20  | 20  --40 | 40  --65 | 65  -- | Total  | < 20  | 20  --40 | 40  --65 | 65  -- | Total  | < 20  | 20  --40 | 40  --65 | 65  -- | Total   | < 20  | 20  --40 | 40  --65 | 65  -- | Total   | < 20  | 20  --40 | 40  --65 | 65  -- |
| Total                       | 69.015 | 1.138 | 28.488   | 35.621   | 3.768  | 79.723 | 1.569 | 35.959   | 38.069   | 4.125  | 94.904 | 2.064 | 46.749   | 41.595   | 4.496  | 120.361 | 2.713 | 66.662   | 46.055   | 4.931  | 155.982 | 3.416 | 93.946   | 53.299   | 5.321  |
| RO                          | 368    | 7     | 134      | 215      | 12     | 716    | 8     | 436      | 258      | 14     | 954    | 18    | 642      | 275      | 19     | 1.261   | 11    | 864      | 370      | 16     | 1.575   | 28    | 1.075    | 445      | 27     |

| Brasil e Unidades<br>Federação | 2010   |      |             |              |        | 2011   |      |             |              |        | 2012   |      |             |              |        | 2013   |      |             |              |        | 2014   |      |             |              |        |
|--------------------------------|--------|------|-------------|--------------|--------|--------|------|-------------|--------------|--------|--------|------|-------------|--------------|--------|--------|------|-------------|--------------|--------|--------|------|-------------|--------------|--------|
|                                | Total  | < 20 | 20<br> --40 | 40  --<br>65 | 65  -- | Total  | < 20 | 20<br> --40 | 40  --<br>65 | 65  -- | Total  | < 20 | 20<br> --40 | 40  --<br>65 | 65  -- | Total  | < 20 | 20<br> --40 | 40  --<br>65 | 65  -- | Total  | < 20 | 20<br> --40 | 40  --<br>65 | 65  -- |
| Porto Velho                    | 215    | 5    | 79          | 123          | 8      | 545    | 4    | 365         | 168          | 8      | 716    | 6    | 518         | 184          | 8      | 954    | 6    | 689         | 252          | 7      | 1.114  | 12   | 797         | 292          | 13     |
| RR                             | 84     | 1    | 37          | 44           | 2      | 93     | -    | 45          | 46           | 2      | 136    | 4    | 74          | 55           | 3      | 130    | 8    | 68          | 52           | 2      | 212    | 8    | 123         | 76           | 5      |
| Boa Vista                      | 73     | 1    | 32          | 38           | 2      | 82     | -    | 41          | 39           | 2      | 118    | 3    | 66          | 47           | 2      | 116    | 8    | 63          | 43           | 2      | 191    | 8    | 116         | 63           | 4      |
| AM                             | 1.093  | 4    | 405         | 637          | 47     | 1.876  | 8    | 1.019       | 792          | 57     | 2.246  | 14   | 1.307       | 863          | 62     | 2.380  | 20   | 1.358       | 925          | 77     | 2.523  | 27   | 1.470       | 950          | 76     |
| Manaus                         | 1.029  | 4    | 378         | 602          | 45     | 1.752  | 8    | 967         | 724          | 53     | 2.110  | 14   | 1.250       | 788          | 58     | 2.230  | 20   | 1.296       | 840          | 74     | 2.379  | 27   | 1.406       | 873          | 73     |
| BA                             | 1.530  | 4    | 613         | 830          | 83     | 1.684  | 10   | 682         | 900          | 92     | 1.927  | 18   | 812         | 997          | 100    | 2.172  | 11   | 967         | 1.097        | 97     | 2.307  | 17   | 992         | 1.185        | 113    |
| Salvador                       | 714    | 2    | 255         | 406          | 51     | 747    | 4    | 271         | 418          | 54     | 852    | 8    | 331         | 453          | 60     | 961    | 5    | 410         | 491          | 55     | 1.059  | 5    | 469         | 523          | 62     |
| MG                             | 2.776  | 57   | 1.101       | 1.480        | 138    | 3.131  | 77   | 1.347       | 1.546        | 161    | 3.838  | 81   | 1.794       | 1.778        | 185    | 4.902  | 115  | 2.529       | 2.065        | 193    | 6.277  | 156  | 3.522       | 2.407        | 192    |
| Belo Horizonte                 | 1.146  | 18   | 495         | 573          | 60     | 1.253  | 24   | 556         | 602          | 71     | 1.510  | 24   | 718         | 688          | 80     | 1.822  | 25   | 924         | 793          | 80     | 2.148  | 39   | 1.172       | 855          | 82     |
| RJ                             | 10.539 | 40   | 3.728       | 5.933        | 838    | 11.931 | 63   | 4.675       | 6.300        | 892    | 13.410 | 74   | 5.640       | 6.755        | 941    | 14.687 | 76   | 6.591       | 6.981        | 1.039  | 16.297 | 85   | 7.552       | 7.486        | 1.174  |
| Macaé                          | 812    | 2    | 339         | 448          | 23     | 925    | 3    | 444         | 451          | 27     | 1.069  | 2    | 512         | 523          | 32     | 1.086  | 4    | 522         | 528          | 32     | 1.025  | 4    | 461         | 520          | 40     |
| Rio de Janeiro                 | 7.600  | 26   | 2.667       | 4.265        | 642    | 8.474  | 44   | 3.237       | 4.508        | 684    | 9.430  | 46   | 3.935       | 4.744        | 705    | 10.300 | 38   | 4.594       | 4.866        | 802    | 11.242 | 52   | 5.265       | 5.058        | 867    |
| SP                             | 32.729 | 344  | 12.824      | 17.659       | 1.902  | 36.895 | 504  | 16.038      | 18.292       | 2.061  | 42.591 | 636  | 20.213      | 19.516       | 2.226  | 49.610 | 801  | 25.733      | 20.631       | 2.445  | 58.482 | 976  | 32.638      | 22.300       | 2.568  |
| Barueri                        | 794    | 10   | 336         | 419          | 29     | 915    | 7    | 419         | 462          | 27     | 1.002  | 10   | 488         | 479          | 25     | 1.285  | 14   | 708         | 535          | 28     | 1.554  | 14   | 908         | 594          | 38     |
| Campinas                       | 1.249  | 16   | 549         | 617          | 67     | 1.497  | 23   | 771         | 637          | 66     | 1.702  | 14   | 932         | 687          | 69     | 1.734  | 12   | 921         | 720          | 81     | 1.998  | 22   | 1.125       | 765          | 86     |
| Guarulhos                      | 715    | 7    | 215         | 444          | 49     | 795    | 10   | 294         | 435          | 56     | 1.033  | 14   | 503         | 460          | 56     | 1.078  | 18   | 517         | 470          | 73     | 1.640  | 37   | 975         | 562          | 66     |
| Santo André                    | 522    | 5    | 184         | 297          | 36     | 544    | 7    | 202         | 294          | 41     | 594    | 9    | 232         | 304          | 49     | 668    | 13   | 287         | 321          | 47     | 873    | 12   | 454         | 350          | 57     |
| Santos                         | 545    | 5    | 146         | 341          | 53     | 594    | 7    | 174         | 355          | 58     | 583    | 7    | 177         | 336          | 63     | 603    | 10   | 181         | 331          | 81     | 640    | 7    | 195         | 343          | 95     |
| São Bernardo do<br>Campo       | 870    | 7    | 250         | 548          | 65     | 888    | 5    | 254         | 562          | 67     | 940    | 6    | 274         | 593          | 67     | 1.074  | 12   | 345         | 648          | 69     | 1.137  | 19   | 406         | 642          | 70     |
| São José dos<br>Campos         | 490    | 2    | 190         | 270          | 28     | 549    | 12   | 231         | 276          | 30     | 610    | 9    | 279         | 287          | 35     | 658    | 13   | 315         | 291          | 39     | 691    | 19   | 333         | 294          | 45     |
| São Paulo                      | 19.312 | 158  | 8.153       | 9.970        | 1.031  | 21.779 | 241  | 10.212      | 10.201       | 1.125  | 25.367 | 304  | 12.879      | 10.962       | 1.222  | 30.053 | 421  | 16.635      | 11.663       | 1.334  | 34.288 | 464  | 19.972      | 12.465       | 1.387  |
| ES                             | 602    | 11   | 253         | 314          | 24     | 716    | 12   | 316         | 354          | 34     | 848    | 18   | 394         | 406          | 30     | 956    | 24   | 452         | 432          | 48     | 1.111  | 18   | 570         | 484          | 39     |
| Vitória                        | 257    | 2    | 96          | 146          | 13     | 292    | 5    | 119         | 155          | 13     | 349    | 4    | 161         | 176          | 8      | 387    | 14   | 176         | 178          | 19     | 433    | 6    | 214         | 195          | 18     |
| PR                             | 4.573  | 254  | 2.354       | 1.814        | 151    | 5.659  | 389  | 3.105       | 2.003        | 162    | 7.954  | 525  | 4.729       | 2.487        | 213    | 12.925 | 809  | 8.765       | 3.101        | 250    | 19.163 | 937  | 13.950      | 4.023        | 253    |
| Curitiba                       | 1.730  | 54   | 817         | 791          | 68     | 2.017  | 64   | 1.008       | 867          | 78     | 2.536  | 85   | 1.253       | 1.088        | 110    | 3.740  | 99   | 2.276       | 1.233        | 132    | 5.424  | 120  | 3.663       | 1.517        | 124    |
| Foz do Iguaçu                  | 495    | 29   | 298         | 156          | 12     | 691    | 42   | 429         | 204          | 16     | 903    | 51   | 597         | 234          | 21     | 1.217  | 70   | 840         | 284          | 23     | 1.594  | 73   | 1.152       | 338          | 31     |
| SC                             | 3.554  | 213  | 1.923       | 1.331        | 87     | 4.041  | 244  | 2.233       | 1.463        | 101    | 5.242  | 292  | 3.117       | 1.708        | 125    | 8.937  | 365  | 6.137       | 2.308        | 127    | 16.723 | 492  | 12.509      | 3.572        | 150    |

| Brasil e Unidades<br>Federação | 2010  |      |          |          |        | 2011  |      |          |          |        | 2012  |      |          |          |        | 2013  |      |          |          |        | 2014   |      |          |          |        |
|--------------------------------|-------|------|----------|----------|--------|-------|------|----------|----------|--------|-------|------|----------|----------|--------|-------|------|----------|----------|--------|--------|------|----------|----------|--------|
|                                | Total | < 20 | 20  --40 | 40  --65 | 65  -- | Total | < 20 | 20  --40 | 40  --65 | 65  -- | Total | < 20 | 20  --40 | 40  --65 | 65  -- | Total | < 20 | 20  --40 | 40  --65 | 65  -- | Total  | < 20 | 20  --40 | 40  --65 | 65  -- |
| Florianopolis                  | 985   | 28   | 565      | 371      | 21     | 1.152 | 37   | 657      | 426      | 32     | 1.404 | 37   | 820      | 503      | 44     | 1.765 | 48   | 1.069    | 608      | 40     | 2.368  | 57   | 1.560    | 706      | 45     |
| RS                             | 4.522 | 102  | 2.148    | 2.093    | 179    | 4.884 | 115  | 2.373    | 2.209    | 187    | 6.220 | 179  | 3.372    | 2.479    | 190    | 9.066 | 227  | 5.730    | 2.903    | 206    | 13.993 | 362  | 9.628    | 3.745    | 258    |
| Porto Alegre                   | 1.420 | 18   | 623      | 704      | 75     | 1.429 | 22   | 626      | 704      | 77     | 1.641 | 34   | 770      | 759      | 78     | 1.840 | 27   | 917      | 818      | 78     | 2.642  | 47   | 1.522    | 977      | 96     |
| MT                             | 1.054 | 32   | 718      | 287      | 17     | 1.110 | 49   | 758      | 288      | 15     | 1.416 | 71   | 992      | 337      | 16     | 2.835 | 99   | 2.112    | 612      | 12     | 3.811  | 114  | 2.806    | 872      | 19     |
| Cuiaba                         | 776   | 9    | 567      | 193      | 7      | 715   | 9    | 519      | 180      | 7      | 897   | 16   | 657      | 216      | 8      | 1.580 | 26   | 1.201    | 350      | 3      | 2.178  | 34   | 1.632    | 506      | 6      |
| DF                             | 1.222 | 15   | 513      | 626      | 68     | 1.301 | 14   | 546      | 666      | 75     | 1.520 | 20   | 705      | 720      | 75     | 1.849 | 21   | 933      | 822      | 73     | 2.266  | 27   | 1.267    | 902      | 70     |
| Brasília                       | 1.222 | 15   | 513      | 626      | 68     | 1.301 | 14   | 546      | 666      | 75     | 1.520 | 20   | 705      | 720      | 75     | 1.849 | 21   | 933      | 822      | 73     | 2.266  | 27   | 1.267    | 902      | 70     |
| AC                             | 190   | 1    | 57       | 123      | 9      | 231   | 2    | 79       | 139      | 11     | 252   | 2    | 81       | 157      | 12     | 273   | 2    | 106      | 149      | 16     | 302    | 1    | 105      | 177      | 19     |
| Rio Branco                     | 176   | 1    | 50       | 116      | 9      | 219   | 2    | 74       | 132      | 11     | 240   | 1    | 75       | 152      | 12     | 260   | 2    | 96       | 146      | 16     | 281    | 1    | 95       | 166      | 19     |
| PI                             | 52    | -    | 22       | 24       | 6      | 419   | 1    | 148      | 258      | 12     | 75    | 1    | 29       | 38       | 7      | 93    | -    | 40       | 47       | 6      | 142    | -    | 75       | 60       | 7      |
| Terestina                      | 37    | -    | 13       | 19       | 5      | 44    | -    | 17       | 22       | 5      | 51    | -    | 19       | 26       | 6      | 69    | -    | 31       | 34       | 4      | 70     | -    | 30       | 35       | 5      |
| CE                             | 499   | 5    | 199      | 271      | 24     | 651   | 7    | 286      | 333      | 25     | 849   | 8    | 369      | 443      | 29     | 1.276 | 6    | 617      | 617      | 36     | 2.267  | 10   | 1.049    | 1.166    | 42     |
| Fortaleza                      | 377   | 5    | 155      | 196      | 21     | 489   | 7    | 232      | 229      | 21     | 599   | 6    | 273      | 297      | 23     | 740   | 5    | 375      | 334      | 26     | 962    | 9    | 555      | 379      | 19     |
| PE                             | 692   | 4    | 253      | 393      | 42     | 779   | 3    | 297      | 421      | 58     | 904   | 5    | 365      | 471      | 63     | 1.120 | 9    | 512      | 536      | 63     | 1.355  | 5    | 625      | 661      | 64     |
| Recife                         | 421   | 1    | 155      | 237      | 28     | 466   | 1    | 178      | 250      | 37     | 525   | 4    | 212      | 273      | 36     | 644   | 3    | 298      | 303      | 40     | 752    | 3    | 362      | 343      | 44     |
| PB                             | 215   | -    | 72       | 137      | 6      | 271   | 2    | 109      | 147      | 13     | 313   | -    | 140      | 155      | 18     | 351   | 5    | 154      | 170      | 22     | 376    | 1    | 176      | 173      | 26     |
| Joao Pessoa                    | 148   | -    | 48       | 97       | 3      | 183   | 1    | 72       | 102      | 8      | 216   | -    | 93       | 111      | 12     | 246   | 3    | 104      | 122      | 17     | 255    | 1    | 115      | 120      | 19     |
| AL                             | 131   | 1    | 47       | 77       | 6      | 158   | 1    | 58       | 92       | 7      | 167   | -    | 61       | 95       | 11     | 174   | -    | 63       | 102      | 9      | 211    | 1    | 86       | 119      | 5      |
| Maceio                         | 113   | -    | 42       | 66       | 5      | 127   | 1    | 46       | 75       | 5      | 133   | -    | 48       | 76       | 9      | 140   | -    | 50       | 84       | 6      | 172    | 1    | 69       | 98       | 4      |
| SE                             | 144   | -    | 55       | 84       | 5      | 158   | -    | 57       | 96       | 5      | 180   | 1    | 67       | 101      | 11     | 209   | -    | 87       | 111      | 11     | 232    | 2    | 93       | 121      | 16     |
| Aracaju                        | 68    | -    | 22       | 44       | 2      | 84    | -    | 26       | 56       | 2      | 104   | -    | 34       | 60       | 10     | 115   | -    | 42       | 64       | 9      | 171    | 1    | 61       | 95       | 14     |
| RN                             | 371   | 4    | 163      | 191      | 13     | 437   | 3    | 176      | 246      | 12     | 527   | 5    | 222      | 280      | 20     | 590   | 3    | 265      | 301      | 21     | 620    | 7    | 268      | 323      | 22     |
| Natal                          | 254   | 4    | 106      | 135      | 9      | 287   | 3    | 117      | 159      | 8      | 364   | 5    | 154      | 195      | 10     | 393   | 2    | 173      | 208      | 10     | 421    | 5    | 183      | 221      | 12     |
| MA                             | 134   | 1    | 42       | 81       | 10     | 177   | 3    | 65       | 98       | 11     | 271   | 4    | 112      | 145      | 10     | 259   | 2    | 102      | 142      | 13     | 291    | 2    | 129      | 143      | 17     |
| Sao Luis                       | 110   | -    | 30       | 71       | 9      | 135   | 1    | 45       | 79       | 10     | 170   | 2    | 67       | 92       | 9      | 184   | 1    | 71       | 100      | 12     | 213    | 1    | 97       | 99       | 16     |



| Brasil e Unidades<br>Federação | 2010  |      |             |              |        | 2011  |      |             |              |        | 2012  |      |             |              |        | 2013  |      |             |              |        | 2014  |      |             |              |        |
|--------------------------------|-------|------|-------------|--------------|--------|-------|------|-------------|--------------|--------|-------|------|-------------|--------------|--------|-------|------|-------------|--------------|--------|-------|------|-------------|--------------|--------|
|                                | Total | < 20 | 20<br> --40 | 40  --<br>65 | 65  -- | Total | < 20 | 20<br> --40 | 40  --<br>65 | 65  -- | Total | < 20 | 20<br> --40 | 40  --<br>65 | 65  -- | Total | < 20 | 20<br> --40 | 40  --<br>65 | 65  -- | Total | < 20 | 20<br> --40 | 40  --<br>65 | 65  -- |
| PA                             | 400   | 2    | 108         | 254          | 36     | 419   | 5    | 118         | 253          | 43     | 494   | 10   | 154         | 284          | 46     | 554   | 8    | 205         | 287          | 54     | 646   | 10   | 255         | 323          | 58     |
| Belem                          | 242   | 1    | 55          | 167          | 19     | 246   | 2    | 60          | 161          | 23     | 253   | 1    | 58          | 167          | 27     | 289   | 3    | 86          | 168          | 32     | 278   | 2    | 72          | 171          | 33     |
| AP                             | 52    | 2    | 29          | 20           | 1      | 57    | 2    | 31          | 21           | 3      | 74    | 1    | 39          | 32           | 2      | 75    | -    | 41          | 31           | 3      | 86    | 1    | 44          | 39           | 2      |
| Macapa                         | 40    | 2    | 21          | 17           | -      | 48    | 2    | 26          | 19           | 1      | 53    | 1    | 29          | 23           | -      | 53    | -    | 29          | 23           | 1      | 62    | 1    | 31          | 30           | -      |
| MT                             | 1.054 | 32   | 718         | 287          | 17     | 1.110 | 49   | 758         | 288          | 15     | 1.416 | 71   | 992         | 337          | 16     | 2.835 | 99   | 2.112       | 612          | 12     | 3.811 | 114  | 2.806       | 872          | 19     |
| Cuiaba                         | 776   | 9    | 567         | 193          | 7      | 715   | 9    | 519         | 180          | 7      | 897   | 16   | 657         | 216          | 8      | 1.580 | 26   | 1.201       | 350          | 3      | 2.178 | 34   | 1.632       | 506          | 6      |
| MS                             | 858   | 18   | 464         | 352          | 24     | 1.101 | 31   | 626         | 411          | 33     | 1.350 | 44   | 775         | 491          | 40     | 1.952 | 55   | 1.240       | 609          | 48     | 2.512 | 80   | 1.656       | 732          | 44     |
| Campo Grande                   | 295   | 3    | 141         | 141          | 10     | 386   | 11   | 211         | 148          | 16     | 467   | 17   | 255         | 180          | 15     | 618   | 21   | 364         | 208          | 25     | 696   | 21   | 420         | 230          | 25     |
| GO                             | 531   | 16   | 201         | 278          | 36     | 714   | 14   | 300         | 365          | 35     | 997   | 31   | 492         | 439          | 35     | 1.553 | 31   | 916         | 567          | 39     | 1.958 | 48   | 1.179       | 686          | 45     |
| Goiania                        | 318   | 11   | 124         | 163          | 20     | 404   | 9    | 172         | 202          | 21     | 528   | 17   | 246         | 242          | 23     | 679   | 15   | 366         | 271          | 27     | 913   | 25   | 532         | 329          | 27     |
| TO                             | 100   | -    | 25          | 73           | 2      | 114   | 2    | 36          | 72           | 4      | 149   | 2    | 52          | 88           | 7      | 172   | 5    | 75          | 87           | 5      | 244   | 1    | 104         | 129          | 10     |
| Palmas                         | 72    | -    | 16          | 54           | 2      | 73    | 1    | 22          | 47           | 3      | 94    | 1    | 32          | 57           | 4      | 70    | 2    | 22          | 44           | 2      | 134   | -    | 43          | 85           | 6      |

Fonte: RAIS/MTE

**Tabela 2.13. Imigrantes com vínculo formal de trabalho, por grupos de idade, segundo principais grupos ocupacionais, Brasil, 2010 - 2014.**

| Grupos<br>ocupacionais        | 2010   |       |             |              |        | 2011   |       |             |              |        | 2012   |       |             |              |        | 2013    |       |             |              |        | 2014    |       |             |              |        |
|-------------------------------|--------|-------|-------------|--------------|--------|--------|-------|-------------|--------------|--------|--------|-------|-------------|--------------|--------|---------|-------|-------------|--------------|--------|---------|-------|-------------|--------------|--------|
|                               | Total  | < 20  | 20<br> --40 | 40  --<br>65 | 65  -- | Total  | < 20  | 20<br> --40 | 40  --<br>65 | 65  -- | Total  | < 20  | 20<br> --40 | 40  --<br>65 | 65  -- | Total   | < 20  | 20<br> --40 | 40  --<br>65 | 65  -- | Total   | < 20  | 20<br> --40 | 40  --<br>65 | 65  -- |
| Total                         | 69.015 | 1.138 | 28.488      | 35.621       | 3.768  | 79.723 | 1.569 | 35.959      | 38.069       | 4.125  | 94.904 | 2.064 | 46.749      | 41.595       | 4.496  | 120.361 | 2.713 | 66.662      | 46.055       | 4.931  | 155.982 | 3.416 | 93.946      | 53.299       | 5.321  |
| Diretores e gerentes          | 13.186 | 15    | 4.713       | 7.801        | 657    | 14.152 | 14    | 5.054       | 8.389        | 695    | 16.137 | 32    | 6.017       | 9.323        | 765    | 17.993  | 25    | 7.015       | 10.116       | 837    | 19.013  | 33    | 7.296       | 10.824       | 860    |
| Prof. Ciências e intelectuais | 18.597 | 18    | 6.866       | 10.693       | 1.020  | 20.567 | 31    | 8.326       | 11.061       | 1.149  | 22.712 | 42    | 9.621       | 11.748       | 1.301  | 23.679  | 46    | 10.253      | 11.951       | 1.429  | 25.764  | 43    | 11.350      | 12.756       | 1.615  |
| Tec. E Prof. Nível médio      | 8.121  | 65    | 3.454       | 4.202        | 400    | 8.824  | 86    | 4.025       | 4.274        | 439    | 9.985  | 116   | 4.838       | 4.550        | 481    | 10.837  | 139   | 5.475       | 4.671        | 552    | 11.803  | 138   | 6.175       | 4.902        | 588    |
| Trab. Apoio administrativo    | 9.274  | 357   | 4.163       | 4.229        | 525    | 10.193 | 525   | 4.838       | 4.285        | 544    | 11.657 | 608   | 5.909       | 4.538        | 602    | 13.567  | 723   | 7.402       | 4.794        | 648    | 16.165  | 888   | 9.453       | 5.124        | 700    |
| Trab. Serviços e vendedores   | 8.488  | 314   | 3.781       | 3.810        | 583    | 11.133 | 409   | 5.483       | 4.603        | 638    | 12.969 | 547   | 6.916       | 4.827        | 679    | 17.079  | 692   | 10.137      | 5.516        | 734    | 25.234  | 910   | 16.648      | 6.901        | 775    |

| Grupos ocupacionais                  | 2010  |      |          |          |        | 2011   |      |          |          |        | 2012   |      |          |          |        | 2013   |      |          |          |        | 2014   |       |          |          |        |
|--------------------------------------|-------|------|----------|----------|--------|--------|------|----------|----------|--------|--------|------|----------|----------|--------|--------|------|----------|----------|--------|--------|-------|----------|----------|--------|
|                                      | Total | < 20 | 20  --40 | 40  --65 | 65  -- | Total  | < 20 | 20  --40 | 40  --65 | 65  -- | Total  | < 20 | 20  --40 | 40  --65 | 65  -- | Total  | < 20 | 20  --40 | 40  --65 | 65  -- | Total  | < 20  | 20  --40 | 40  --65 | 65  -- |
| Trab.qualif agrop. Caça              | 521   | 21   | 229      | 237      | 34     | 670    | 34   | 344      | 252      | 40     | 895    | 42   | 500      | 318      | 35     | 1.303  | 90   | 801      | 383      | 29     | 2.008  | 111   | 1.324    | 543      | 30     |
| Trab. Prod. Bens e Serv. Industriais | 9.523 | 306  | 4.871    | 3.902    | 444    | 12.785 | 439  | 7.386    | 4.445    | 515    | 18.873 | 621  | 12.304   | 5.442    | 506    | 33.790 | 944  | 24.631   | 7.647    | 568    | 53.210 | 1.239 | 40.267   | 11.086   | 618    |
| Ocup. Elementares                    | 1.294 | 42   | 406      | 741      | 105    | 1.378  | 31   | 495      | 747      | 105    | 1.613  | 55   | 622      | 812      | 124    | 1.994  | 54   | 906      | 905      | 129    | 2.654  | 54    | 1.382    | 1.090    | 128    |
| Membros forças armadas               | -     | -    | -        | -        | -      | 21     | -    | 8        | 13       | -      | 63     | 1    | 22       | 37       | 3      | 119    | -    | 42       | 72       | 5      | 131    | -     | 51       | 73       | 7      |
| Ignorado                             | 11    | -    | 5        | 6        | -      | -      | -    | -        | -        | -      | -      | -    | -        | -        | -      | -      | -    | -        | -        | -      | -      | -     | -        | -        | -      |

Fonte: RAIS/MTE

**Tabela 2.14. Imigrantes com vínculo formal de trabalho, por grupos de idade, segundo tipo de vínculo empregatício, Brasil, 2010 - 2014.**

| Vínculo Empregatício | 2010   |       |          |          |        | 2011   |       |          |          |        | 2012   |       |          |          |        | 2013    |       |          |          |        | 2014    |       |          |          |        |
|----------------------|--------|-------|----------|----------|--------|--------|-------|----------|----------|--------|--------|-------|----------|----------|--------|---------|-------|----------|----------|--------|---------|-------|----------|----------|--------|
|                      | Total  | < 20  | 20  --40 | 40  --65 | 65  -- | Total  | < 20  | 20  --40 | 40  --65 | 65  -- | Total  | < 20  | 20  --40 | 40  --65 | 65  -- | Total   | < 20  | 20  --40 | 40  --65 | 65  -- | Total   | < 20  | 20  --40 | 40  --65 | 65  -- |
| Total                | 69.015 | 1.138 | 28.488   | 35.621   | 3.768  | 79.723 | 1.569 | 35.959   | 38.069   | 4.125  | 94.904 | 2.064 | 46.749   | 41.595   | 4.496  | 120.361 | 2.713 | 66.662   | 46.055   | 4.931  | 155.982 | 3.416 | 93.946   | 53.299   | 5.321  |
| CLT U/PJ IND         | 60.425 | 1.003 | 25.824   | 30.355   | 3.243  | 70.436 | 1.342 | 32.976   | 32.573   | 3.544  | 84.554 | 1.784 | 43.083   | 35.822   | 3.865  | 108.604 | 2.284 | 62.113   | 39.994   | 4.213  | 142.211 | 2.867 | 88.259   | 46.574   | 4.511  |
| CLT U/PF IND         | 339    | 10    | 152      | 156      | 21     | 365    | 13    | 168      | 161      | 23     | 446    | 21    | 218      | 179      | 28     | 554     | 24    | 292      | 205      | 33     | 757     | 28    | 441      | 261      | 27     |
| CLT R/PJ IND         | 174    | 3     | 75       | 91       | 5      | 181    | 11    | 83       | 76       | 11     | 239    | 7     | 142      | 80       | 10     | 301     | 15    | 182      | 93       | 11     | 442     | 20    | 271      | 139      | 12     |
| CLT R/PF IND         | 372    | 8     | 137      | 197      | 30     | 463    | 20    | 202      | 209      | 32     | 561    | 22    | 265      | 241      | 33     | 766     | 49    | 427      | 265      | 25     | 956     | 48    | 575      | 308      | 25     |
| ESTATUTARIO          | 4.571  | 6     | 1.188    | 3.122    | 255    | 3.848  | 1     | 660      | 2.929    | 258    | 4.083  | 1     | 658      | 3.118    | 306    | 4.248   | 1     | 717      | 3.182    | 348    | 4.852   | -     | 861      | 3.549    | 442    |
| ESTAT RGPS           | 230    | -     | 39       | 169      | 22     | 595    | 2     | 164      | 394      | 35     | 296    | 2     | 59       | 199      | 36     | 254     | -     | 59       | 161      | 34     | 248     | -     | 59       | 153      | 36     |
| ESTAT N/EFET         | 933    | 1     | 246      | 602      | 84     | 917    | 3     | 245      | 578      | 91     | 883    | 2     | 218      | 571      | 92     | 903     | 4     | 222      | 560      | 117    | 819     | 1     | 200      | 512      | 106    |
| AVULSO               | 26     | -     | 9        | 16       | 1      | 29     | -     | 8        | 20       | 1      | 20     | -     | 4        | 16       | -      | 36      | 4     | 16       | 16       | -      | 94      | 3     | 68       | 22       | 1      |
| TEMPORARIO           | 380    | 19    | 236      | 117      | 8      | 418    | 22    | 236      | 147      | 13     | 775    | 28    | 539      | 198      | 10     | 953     | 43    | 682      | 212      | 16     | 1.031   | 40    | 780      | 204      | 7      |
| APREND CONTR         | 80     | 76    | 4        | -        | -      | 133    | 124   | 9        | -        | -      | 180    | 156   | 24       | -        | -      | 269     | 230   | 39       | -        | -      | 380     | 331   | 48       | 1        | -      |
| CLT U/PJ DET         | 742    | 9     | 385      | 332      | 16     | 956    | 22    | 509      | 386      | 39     | 1.184  | 29    | 662      | 462      | 31     | 1.486   | 33    | 870      | 549      | 34     | 2.015   | 50    | 1.210    | 708      | 47     |
| CLT U/PF DET         | 8      | 1     | 4        | 3        | -      | 3      | -     | 1        | 1        | 1      | 13     | -     | 11       | 1        | 1      | 13      | -     | 10       | 3        | -      | 7       | -     | 5        | 2        | -      |
| CLT R/PJ DET         | 8      | -     | 4        | 4        | -      | 8      | 1     | 2        | 5        | -      | 12     | -     | 4        | 7        | 1      | 22      | 1     | 11       | 10       | -      | 61      | -     | 43       | 18       | -      |

| Vínculo Empregatício | 2010  |      |          |          |        | 2011  |      |          |          |        | 2012  |      |          |          |        | 2013  |      |          |          |        | 2014  |      |          |          |        |
|----------------------|-------|------|----------|----------|--------|-------|------|----------|----------|--------|-------|------|----------|----------|--------|-------|------|----------|----------|--------|-------|------|----------|----------|--------|
|                      | Total | < 20 | 20  --40 | 40  --65 | 65  -- | Total | < 20 | 20  --40 | 40  --65 | 65  -- | Total | < 20 | 20  --40 | 40  --65 | 65  -- | Total | < 20 | 20  --40 | 40  --65 | 65  -- | Total | < 20 | 20  --40 | 40  --65 | 65  -- |
| CLT R/PF DET         | 5     | 1    | 3        | -        | 1      | 15    | 2    | 11       | 1        | 1      | 27    | -    | 19       | 7        | 1      | 29    | 7    | 15       | 7        | -      | 87    | 12   | 48       | 27       | -      |
| DIRETOR              | 319   | -    | 49       | 213      | 57     | 280   | -    | 36       | 193      | 51     | 303   | -    | 34       | 222      | 47     | 317   | -    | 44       | 218      | 55     | 294   | -    | 45       | 194      | 55     |
| CONT PRZ DET         | 136   | 1    | 73       | 62       | -      | 155   | 2    | 88       | 62       | 3      | 211   | 2    | 116      | 89       | 4      | 371   | 6    | 182      | 176      | 7      | 401   | 3    | 217      | 175      | 6      |
| CONT TMP DET         | 71    | -    | 11       | 46       | 14     | 193   | -    | 82       | 96       | 15     | 242   | -    | 100      | 122      | 20     | 239   | -    | 97       | 120      | 22     | 246   | -    | 103      | 123      | 20     |
| CONT LEI EST         | 25    | -    | 7        | 17       | 1      | 549   | 4    | 432      | 112      | 1      | 700   | 9    | 537      | 152      | 2      | 792   | 11   | 610      | 167      | 4      | 876   | 13   | 641      | 210      | 12     |
| CONT LEI MUN         | 171   | -    | 42       | 119      | 10     | 179   | -    | 47       | 126      | 6      | 175   | 1    | 56       | 109      | 9      | 204   | 1    | 74       | 117      | 12     | 205   | -    | 72       | 119      | 14     |

Fonte: RAIS/MTE

**Tabela 2.15. Imigrantes com vínculo formal de trabalho, por grupos de idade, segundo grau de instrução, Brasil, 2010 E 2014.**

| Grau de Instrução                                | 2010   |       |          |          |        | 2014    |       |          |          |        |
|--|--------|-------|----------|----------|--------|---------|-------|----------|----------|--------|
|  | Total  | < 20  | 20  --40 | 40  --65 | 65  -- | Total   | < 20  | 20  --40 | 40  --65 | 65  -- |
| Total  | 69.015 | 1.138 | 28.488   | 35.621   | 3.768  | 155.982 | 3.416 | 93.946   | 53.299   | 5.321  |
| Analfabeto                                       | 64     | -     | 35       | 25       | 4      | 1.564   | 19    | 1.267    | 271      | 7      |
| Até o 5ª ano incompleto do ensino fundamental    | 701    | 16    | 314      | 279      | 92     | 4.513   | 73    | 3.351    | 999      | 90     |
| 5ª ano Completo do Ensino Fundamental            | 1.387  | 22    | 507      | 616      | 242    | 3.948   | 54    | 2.790    | 905      | 199    |
| Do 6ª ao 9ª ano Incompleto do Ensino Fundamental | 1.786  | 65    | 720      | 799      | 202    | 9.799   | 299   | 7.350    | 1.977    | 173    |
| Ensino fundamental completo                      | 4.568  | 103   | 1.826    | 2.219    | 420    | 17.341  | 392   | 12.490   | 3.985    | 474    |
| Ensino médio incompleto                          | 2.819  | 346   | 1.211    | 1.103    | 159    | 9.793   | 923   | 6.755    | 1.920    | 195    |
| Ensino médio completo                            | 18.950 | 500   | 8.610    | 8.891    | 949    | 52.009  | 1.511 | 33.651   | 15.352   | 1.495  |
| Educação superior incompleta                     | 3.297  | 72    | 1.696    | 1.416    | 113    | 4.628   | 112   | 2.931    | 1.429    | 156    |
| Educação superior completa                       | 33.330 | 13    | 12.970   | 18.899   | 1.448  | 48.500  | 33    | 21.852   | 24.366   | 2.249  |
| Mestrado   | 985    | 1     | 374      | 570      | 40     | 2.068   | -     | 1.023    | 946      | 99     |
| Doutorado  | 1.128  | -     | 225      | 804      | 99     | 1.819   | -     | 486      | 1.149    | 184    |

Fonte: RAIS/MTE

**Tabela 2.16. Imigrantes com vínculo formal de trabalho, por grupos de idade, segundo faixas de renda (sm), Brasil, 2010 – 2014**

| Renda (SM) | 2010   |       |           |           |        | 2011   |       |           |           |        | 2012   |       |           |           |        | 2013    |       |           |           |        | 2014    |       |           |           |        |
|------------|--------|-------|-----------|-----------|--------|--------|-------|-----------|-----------|--------|--------|-------|-----------|-----------|--------|---------|-------|-----------|-----------|--------|---------|-------|-----------|-----------|--------|
|            | Total  | < 20  | 20  -- 40 | 40  -- 65 | 65  -- | Total  | < 20  | 20  -- 40 | 40  -- 65 | 65  -- | Total  | < 20  | 20  -- 40 | 40  -- 65 | 65  -- | Total   | < 20  | 20  -- 40 | 40  -- 65 | 65  -- | Total   | < 20  | 20  -- 40 | 40  -- 65 | 65  -- |
| Total      | 69.015 | 1.138 | 28.488    | 35.621    | 3.768  | 79.723 | 1.569 | 35.959    | 38.069    | 4.125  | 94.904 | 2.064 | 46.749    | 41.595    | 4.496  | 120.361 | 2.713 | 66.662    | 46.055    | 4.931  | 155.982 | 3.416 | 93.946    | 53.299    | 5.321  |
| < 1        | 1.383  | 99    | 712       | 510       | 62     | 1.478  | 129   | 709       | 583       | 57     | 1.843  | 185   | 970       | 616       | 72     | 2.218   | 281   | 1.236     | 612       | 89     | 2.365   | 325   | 1.254     | 685       | 101    |
| 1  -- 2    | 12.136 | 561   | 5.999     | 4.845     | 731    | 15.828 | 796   | 8.794     | 5.529     | 709    | 20.948 | 1.031 | 12.679    | 6.408     | 830    | 32.593  | 1.354 | 22.186    | 8.161     | 892    | 47.970  | 1.716 | 34.713    | 10.583    | 958    |
| 2  -- 3    | 6.622  | 93    | 2.966     | 3.205     | 358    | 7.676  | 97    | 3.643     | 3.531     | 405    | 9.448  | 121   | 5.072     | 3.853     | 402    | 13.774  | 188   | 8.527     | 4.584     | 475    | 20.392  | 227   | 13.760    | 5.902     | 503    |
| 3  -- 5    | 6.297  | 22    | 2.375     | 3.505     | 395    | 6.639  | 20    | 2.689     | 3.533     | 397    | 7.597  | 32    | 3.341     | 3.787     | 437    | 9.012   | 36    | 4.481     | 4.018     | 477    | 10.468  | 36    | 5.423     | 4.480     | 529    |
| 5  -- 10   | 8.332  | 7     | 3.105     | 4.715     | 505    | 8.694  | 4     | 3.526     | 4.615     | 548    | 9.723  | 8     | 4.257     | 4.868     | 590    | 10.540  | 10    | 4.767     | 5.105     | 658    | 11.054  | 7     | 5.013     | 5.334     | 700    |
| 10  -- 20  | 9.060  | 3     | 3.298     | 5.316     | 443    | 9.460  | 1     | 3.630     | 5.320     | 509    | 11.017 | -     | 4.494     | 5.960     | 563    | 11.561  | 1     | 5.000     | 5.979     | 581    | 11.980  | 2     | 5.081     | 6.282     | 615    |
| 20  --     | 10.975 | -     | 3.390     | 7.144     | 441    | 12.090 | 1     | 3.882     | 7.700     | 507    | 12.267 | -     | 4.086     | 7.647     | 534    | 13.063  | 2     | 4.327     | 8.161     | 573    | 13.168  | -     | 4.147     | 8.452     | 569    |
| S/ remun.  | 14.210 | 353   | 6.643     | 6.381     | 833    | 17.858 | 521   | 9.086     | 7.258     | 993    | 22.061 | 687   | 11.850    | 8.456     | 1.068  | 27.600  | 841   | 16.138    | 9.435     | 1.186  | 38.585  | 1.103 | 24.555    | 11.581    | 1.346  |

Fonte: RAIS/MTE

**Tabela 2.17. Imigrantes com vínculo formal de trabalho, por grupos de idade, segundo faixas de horas semanais contratadas, Brasil, 2010 - 2014.**

| Faixa de horas<br>semanais<br>contratadas | 2010   |       |           |           |        | 2011   |       |           |           |        | 2012   |       |           |           |        | 2013    |       |           |           |        | 2014    |       |           |           |        |
|---|--------|-------|-----------|-----------|--------|--------|-------|-----------|-----------|--------|--------|-------|-----------|-----------|--------|---------|-------|-----------|-----------|--------|---------|-------|-----------|-----------|--------|
|   | Total  | < 20  | 20  -- 40 | 40  -- 65 | 65  -- | Total  | < 20  | 20  -- 40 | 40  -- 65 | 65  -- | Total  | < 20  | 20  -- 40 | 40  -- 65 | 65  -- | Total   | < 20  | 20  -- 40 | 40  -- 65 | 65  -- | Total   | < 20  | 20  -- 40 | 40  -- 65 | 65  -- |
| Total                                     | 69.015 | 1.138 | 28.488    | 35.621    | 3.768  | 79.723 | 1.569 | 35.959    | 38.069    | 4.125  | 94.904 | 2.064 | 46.749    | 41.595    | 4.496  | 120.361 | 2.713 | 66.662    | 46.055    | 4.931  | 155.982 | 3.416 | 93.946    | 53.299    | 5.321  |
| < 15                                      | 2.334  | 8     | 778       | 1.382     | 166    | 2.457  | 11    | 829       | 1.430     | 187    | 2.721  | 13    | 925       | 1.561     | 222    | 2.829   | 11    | 1.016     | 1.563     | 239    | 3.012   | 14    | 1.092     | 1.625     | 281    |
| 15  -- 20                                 | 542    | 5     | 137       | 364       | 36     | 574    | 15    | 162       | 356       | 41     | 596    | 12    | 178       | 362       | 44     | 633     | 14    | 196       | 379       | 44     | 663     | 23    | 225       | 364       | 51     |
| 20  -- 30                                 | 2.588  | 87    | 709       | 1.592     | 200    | 2.638  | 139   | 760       | 1.528     | 211    | 2.975  | 181   | 878       | 1.658     | 258    | 3.190   | 248   | 986       | 1.684     | 272    | 3.478   | 332   | 1.129     | 1.711     | 306    |
| 30  -- 40                                 | 4.359  | 131   | 1.678     | 2.356     | 194    | 4.572  | 190   | 1.740     | 2.419     | 223    | 5.051  | 248   | 2.005     | 2.542     | 256    | 5.681   | 287   | 2.395     | 2.683     | 316    | 6.755   | 330   | 3.030     | 3.002     | 393    |
| 40  -- 45                                 | 59.192 | 907   | 25.186    | 29.927    | 3.172  | 69.482 | 1.214 | 32.468    | 32.336    | 3.463  | 83.561 | 1.610 | 42.763    | 35.472    | 3.716  | 108.028 | 2.153 | 62.069    | 39.746    | 4.060  | 142.074 | 2.717 | 88.470    | 46.597    | 4.290  |

Fonte: RAIS/MTE

**Tabela 2.18. Imigrantes com vínculo formal de trabalho, por grupos de idade, segundo tempo de chegada no Brasil, Brasil, 2010 - 2014.**

| Tempo de chegada no Brasil | 2010   |       |           |           |        | 2011   |       |           |           |        | 2012   |       |           |           |        | 2013    |       |           |           |        | 2014    |       |           |           |        |
|----------------------------|--------|-------|-----------|-----------|--------|--------|-------|-----------|-----------|--------|--------|-------|-----------|-----------|--------|---------|-------|-----------|-----------|--------|---------|-------|-----------|-----------|--------|
|                            | Total  | < 20  | 20  -- 40 | 40  -- 65 | 65  -- | Total  | < 20  | 20  -- 40 | 40  -- 65 | 65  -- | Total  | < 20  | 20  -- 40 | 40  -- 65 | 65  -- | Total   | < 20  | 20  -- 40 | 40  -- 65 | 65  -- | Total   | < 20  | 20  -- 40 | 40  -- 65 | 65  -- |
| Total                      | 69.015 | 1.138 | 28.488    | 35.621    | 3.768  | 79.723 | 1.569 | 35.959    | 38.069    | 4.125  | 94.904 | 2.064 | 46.749    | 41.595    | 4.496  | 120.361 | 2.713 | 66.662    | 46.055    | 4.931  | 155.982 | 3.416 | 93.946    | 53.299    | 5.321  |
| < 1                        | 5.662  | 159   | 3.775     | 1.684     | 44     | 8.054  | 236   | 5.664     | 2.102     | 52     | 13.509 | 406   | 9.803     | 3.226     | 74     | 24.753  | 666   | 19.285    | 4.719     | 83     | 32.458  | 940   | 25.304    | 6.113     | 101    |
| 1 a 2 anos                 | 10.112 | 201   | 6.621     | 3.196     | 94     | 12.650 | 309   | 8.474     | 3.766     | 101    | 19.438 | 480   | 13.453    | 5.352     | 153    | 27.857  | 587   | 20.011    | 7.083     | 176    | 47.211  | 784   | 35.667    | 10.573    | 187    |
| 3 a 4 anos                 | 5.334  | 96    | 3.209     | 1.977     | 52     | 7.499  | 135   | 4.862     | 2.437     | 65     | 9.145  | 188   | 5.950     | 2.911     | 96     | 11.401  | 293   | 7.525     | 3.439     | 144    | 15.888  | 330   | 10.843    | 4.542     | 173    |
| 5 ou mais anos             | 47.907 | 682   | 14.883    | 28.764    | 3.578  | 48.165 | 835   | 15.440    | 28.090    | 3.799  | 52.812 | 990   | 17.543    | 30.106    | 4.173  | 56.350  | 1.167 | 19.841    | 30.814    | 4.528  | 60.425  | 1.362 | 22.132    | 32.071    | 4.860  |
| Ignorado                   | -      | -     | -         | -         | -      | 3.355  | 54    | 1.519     | 1.674     | 108    | -      | -     | -         | -         | -      | -       | -     | -         | -         | -      | -       | -     | -         | -         | -      |

Fonte: RAIS/MTE

**Tabela 2.19. Imigrantes com vínculo formal de trabalho, por grupos de idade, segundo faixas de renda (R\$), Brasil, 2010 - 2014.**

| Renda (R\$)    | 2010   |       |           |           |        | 2011   |       |           |           |        | 2012   |       |           |           |        | 2013    |       |           |           |        | 2014    |       |           |           |        |
|----------------|--------|-------|-----------|-----------|--------|--------|-------|-----------|-----------|--------|--------|-------|-----------|-----------|--------|---------|-------|-----------|-----------|--------|---------|-------|-----------|-----------|--------|
|                | Total  | < 20  | 20  -- 40 | 40  -- 65 | 65  -- | Total  | < 20  | 20  -- 40 | 40  -- 65 | 65  -- | Total  | < 20  | 20  -- 40 | 40  -- 65 | 65  -- | Total   | < 20  | 20  -- 40 | 40  -- 65 | 65  -- | Total   | < 20  | 20  -- 40 | 40  -- 65 | 65  -- |
| Total          | 69.015 | 1.138 | 28.488    | 35.621    | 3.768  | 79.723 | 1.569 | 35.959    | 38.069    | 4.125  | 94.904 | 2.064 | 46.749    | 41.595    | 4.496  | 120.361 | 2.713 | 66.662    | 46.055    | 4.931  | 155.982 | 3.416 | 93.946    | 53.299    | 5.321  |
| < 724          | 6.636  | 432   | 3.313     | 2.492     | 399    | 6.500  | 448   | 3.423     | 2.331     | 298    | 4.492  | 403   | 2.411     | 1.479     | 199    | 3.394   | 399   | 1.899     | 952       | 144    | 2.365   | 325   | 1.254     | 685       | 101    |
| 724  -- 1448   | 12.578 | 316   | 5.984     | 5.581     | 697    | 16.355 | 556   | 8.758     | 6.302     | 739    | 22.294 | 879   | 13.531    | 7.031     | 853    | 34.482  | 1.310 | 23.561    | 8.699     | 912    | 47.970  | 1.716 | 34.713    | 10.583    | 958    |
| 1448  -- 2172  | 5.406  | 21    | 2.086     | 2.975     | 324    | 6.096  | 32    | 2.599     | 3.098     | 367    | 8.071  | 67    | 3.942     | 3.659     | 403    | 12.156  | 121   | 7.275     | 4.291     | 469    | 20.392  | 227   | 13.760    | 5.902     | 503    |
| 2172  -- 3620  | 5.929  | 10    | 2.145     | 3.398     | 376    | 6.235  | 8     | 2.482     | 3.353     | 392    | 7.153  | 22    | 3.170     | 3.553     | 408    | 8.614   | 31    | 4.185     | 3.920     | 478    | 10.468  | 36    | 5.423     | 4.480     | 529    |
| 3620  -- 7240  | 8.588  | 5     | 3.259     | 4.835     | 489    | 8.680  | 2     | 3.485     | 4.664     | 528    | 9.688  | 6     | 4.193     | 4.885     | 604    | 10.497  | 9     | 4.731     | 5.112     | 645    | 11.054  | 7     | 5.013     | 5.334     | 700    |
| 7240  -- 14480 | 8.782  | 1     | 3.047     | 5.337     | 397    | 9.667  | 1     | 3.591     | 5.593     | 482    | 11.003 | -     | 4.391     | 6.069     | 543    | 11.708  | -     | 4.974     | 6.152     | 582    | 11.980  | 2     | 5.081     | 6.282     | 615    |
| 14480  --      | 6.886  | -     | 2.011     | 4.622     | 253    | 8.332  | 1     | 2.535     | 5.470     | 326    | 10.142 | -     | 3.261     | 6.463     | 418    | 11.910  | 2     | 3.899     | 7.494     | 515    | 13.168  | -     | 4.147     | 8.452     | 569    |
| S/ remun.      | 14.210 | 353   | 6.643     | 6.381     | 833    | 17.858 | 521   | 9.086     | 7.258     | 993    | 22.061 | 687   | 11.850    | 8.456     | 1.068  | 27.600  | 841   | 16.138    | 9.435     | 1.186  | 38.585  | 1.103 | 24.555    | 11.581    | 1.346  |

Fonte: RAIS/MTE

**Tabela 2.20. Imigrantes com vínculo formal de trabalho, por cor ou raça, segundo principais Unidade da Federação e Municípios, Brasil, 2010 – 2014.**

| Brasil e Unidades Federação | 2010   |        |       |       |         |          |                  |          | 2011   |        |       |       |         |          |
|-----------------------------|--------|--------|-------|-------|---------|----------|------------------|----------|--------|--------|-------|-------|---------|----------|
|                             | Total  | Branca | Preta | Parda | Amarela | Indígena | Não Identificado | Ignorado | Total  | Branca | Preta | Parda | Amarela | Indígena |
| Total                       | 69.015 | 47.499 | 1.584 | 7.231 | 3.449   | 261      | 3.257            | 5.734    | 79.723 | 53.089 | 2.394 | 9.272 | 4.538   | 308      |
| RO                          | 368    | 69     | 5     | 156   | 14      | 3        | 16               | 105      | 716    | 135    | 173   | 228   | 16      | 3        |
| Porto Velho                 | 215    | 30     | -     | 108   | 11      | 3        | 10               | 53       | 545    | 84     | 163   | 182   | 15      | 3        |
| RR                          | 84     | 19     | 2     | 30    | -       | -        | 13               | 20       | 93     | 16     | 3     | 29    | -       | -        |
| Boa Vista                   | 73     | 16     | 2     | 27    | -       | -        | 13               | 15       | 82     | 14     | 3     | 27    | -       | -        |
| AM                          | 1.093  | 281    | 31    | 339   | 96      | 1        | 33               | 312      | 1.876  | 388    | 480   | 477   | 130     | -        |
| Manaus                      | 1.029  | 269    | 29    | 318   | 95      | 1        | 31               | 286      | 1.752  | 367    | 475   | 443   | 129     | -        |
| BA                          | 1.530  | 556    | 23    | 499   | 34      | 4        | 154              | 260      | 1.684  | 657    | 27    | 503   | 18      | 1        |
| Salvador                    | 714    | 253    | 12    | 282   | 9       | 2        | 21               | 135      | 747    | 290    | 13    | 252   | 8       | 1        |
| MG                          | 2.776  | 1.740  | 59    | 398   | 120     | 7        | 113              | 339      | 3.131  | 1.943  | 82    | 518   | 138     | 7        |
| Belo Horizonte              | 1.146  | 678    | 27    | 202   | 45      | 4        | 58               | 132      | 1.253  | 737    | 30    | 258   | 49      | 4        |
| RJ                          | 10.539 | 7.717  | 419   | 1.075 | 263     | 33       | 414              | 618      | 11.931 | 8.724  | 403   | 1.268 | 434     | 35       |
| Macaé                       | 812    | 535    | 37    | 132   | 15      | 12       | 80               | 1        | 925    | 585    | 42    | 172   | 16      | 11       |
| Rio de Janeiro              | 7.600  | 5.745  | 314   | 672   | 206     | 16       | 255              | 392      | 8.474  | 6.386  | 298   | 797   | 306     | 17       |
| SP                          | 32.729 | 24.397 | 451   | 2.576 | 2.491   | 165      | 1.146            | 1.503    | 36.895 | 26.758 | 515   | 3.394 | 3.270   | 198      |
| Barueri                     | 794    | 653    | 12    | 64    | 22      | 1        | 32               | 10       | 915    | 731    | 11    | 77    | 25      | 5        |
| Campinas                    | 1.249  | 825    | 19    | 54    | 170     | 2        | 47               | 132      | 1.497  | 923    | 18    | 64    | 316     | 4        |
| Guarulhos                   | 715    | 529    | 2     | 65    | 50      | 3        | 24               | 42       | 795    | 554    | 5     | 103   | 58      | 2        |
| Santo André                 | 522    | 392    | 6     | 26    | 19      | 8        | 11               | 60       | 544    | 391    | 7     | 33    | 29      | 2        |
| Santos                      | 545    | 449    | 4     | 49    | 15      | 1        | 13               | 14       | 594    | 469    | 8     | 64    | 21      | 1        |
| São Bernardo do Campo       | 870    | 668    | 13    | 40    | 54      | 6        | 75               | 14       | 888    | 686    | 11    | 39    | 56      | 1        |
| São José dos Campos         | 490    | 380    | 2     | 34    | 42      | -        | 12               | 20       | 549    | 401    | 5     | 35    | 78      | 3        |
| São Paulo                   | 19.312 | 14.285 | 270   | 1.736 | 1.554   | 110      | 621              | 736      | 21.779 | 15.696 | 310   | 2.290 | 1.919   | 147      |
| ES                          | 602    | 317    | 14    | 160   | 13      | 1        | 20               | 77       | 716    | 384    | 15    | 189   | 31      | 3        |
| Vitória                     | 257    | 127    | 4     | 56    | 4       | -        | 11               | 55       | 292    | 150    | 3     | 68    | 4       | 3        |

| <b>Brasil e Unidades<br/>Federação</b> | <b>2010</b>  |               |              |              |                |                 |                             |                 | <b>2011</b>  |               |              |              |                |                 |
|--|--------------|---------------|--------------|--------------|----------------|-----------------|-----------------------------|-----------------|--------------|---------------|--------------|--------------|----------------|-----------------|
|  | <b>Total</b> | <b>Branca</b> | <b>Preta</b> | <b>Parda</b> | <b>Amarela</b> | <b>Indígena</b> | <b>Não<br/>Identificado</b> | <b>Ignorado</b> | <b>Total</b> | <b>Branca</b> | <b>Preta</b> | <b>Parda</b> | <b>Amarela</b> | <b>Indígena</b> |
| PR                                     | 4.573        | 3.375         | 194          | 272          | 162            | 13              | 298                         | 259             | 5.659        | 4.153         | 170          | 415          | 219            | 16              |
| Curitiba                               | 1.730        | 1.291         | 21           | 82           | 88             | 6               | 130                         | 112             | 2.017        | 1.443         | 40           | 89           | 138            | 7               |
| Foz do Iguacu                          | 495          | 402           | 3            | 54           | 11             | 1               | 17                          | 7               | 691          | 540           | 6            | 93           | 10             | 1               |
| SC                                     | 3.554        | 2.689         | 68           | 87           | 30             | 4               | 500                         | 176             | 4.041        | 2.870         | 95           | 121          | 30             | 3               |
| Florianopolis                          | 985          | 686           | 13           | 19           | 8              | 2               | 152                         | 105             | 1.152        | 754           | 8            | 39           | 8              | 1               |
| RS                                     | 4.522        | 3.622         | 176          | 135          | 72             | 9               | 246                         | 262             | 4.884        | 3.856         | 249          | 165          | 75             | 10              |
| Porto Alegre                           | 1.420        | 1.121         | 22           | 39           | 18             | 5               | 88                          | 127             | 1.429        | 1.168         | 25           | 51           | 17             | 3               |
| MT                                     | 1.054        | 192           | 7            | 132          | 6              | -               | 36                          | 681             | 1.110        | 233           | 14           | 189          | 4              | 3               |
| Cuiaba                                 | 776          | 53            | 2            | 54           | 3              | -               | 11                          | 653             | 715          | 58            | 5            | 56           | 1              | -               |
| DF                                     | 1.222        | 625           | 47           | 197          | 37             | 12              | 28                          | 276             | 1.301        | 690           | 46           | 215          | 40             | 13              |
| Brasilia                               | 1.222        | 625           | 47           | 197          | 37             | 12              | 28                          | 276             | 1.301        | 690           | 46           | 215          | 40             | 13              |
| AC                                     | 190          | 4             | 2            | 41           | 1              | -               | 22                          | 120             | 231          | 11            | 16           | 61           | 1              | -               |
| Rio Branco                             | 176          | 4             | 2            | 36           | 1              | -               | 18                          | 115             | 219          | 9             | 16           | 58           | 1              | -               |
| PI                                     | 52           | 23            | 2            | 12           | 4              | -               | 1                           | 10              | 419          | 25            | 1            | 24           | 3              | -               |
| Teresina                               | 37           | 14            | -            | 11           | 2              | -               | 1                           | 9               | 44           | 18            | -            | 15           | 1              | -               |
| CE                                     | 499          | 208           | 11           | 192          | 12             | -               | 18                          | 58              | 651          | 250           | 27           | 265          | 14             | -               |
| Fortaleza                              | 377          | 160           | 9            | 137          | 9              | -               | 14                          | 48              | 489          | 190           | 24           | 187          | 9              | -               |
| PE                                     | 692          | 372           | 16           | 147          | 22             | 2               | 35                          | 98              | 779          | 398           | 16           | 195          | 20             | 1               |
| Recife                                 | 421          | 235           | 5            | 78           | 9              | 1               | 23                          | 70              | 466          | 244           | 5            | 111          | 8              | 1               |
| PB                                     | 215          | 82            | 5            | 38           | -              | -               | 8                           | 82              | 271          | 107           | 5            | 70           | 1              | 1               |
| Joao Pessoa                            | 148          | 64            | 5            | 22           | -              | -               | 3                           | 54              | 183          | 75            | 5            | 43           | -              | 1               |
| AL                                     | 131          | 60            | 3            | 25           | 6              | 1               | 5                           | 31              | 158          | 73            | 3            | 40           | 7              | 1               |
| Maceio                                 | 113          | 51            | 3            | 20           | 6              | 1               | 4                           | 28              | 127          | 58            | 3            | 30           | 7              | 1               |
| SE                                     | 144          | 48            | -            | 42           | 4              | 2               | 8                           | 40              | 158          | 53            | -            | 48           | 5              | 2               |
| Aracaju                                | 68           | 29            | -            | 27           | 3              | -               | 5                           | 4               | 84           | 31            | -            | 38           | 4              | -               |
| RN                                     | 371          | 156           | 6            | 77           | 7              | 1               | 47                          | 77              | 437          | 191           | 6            | 104          | 6              | 1               |

| <b>Brasil e Unidades Federação</b> | <b>2010</b>  |               |              |              |                |                 |                         |                 | <b>2011</b>  |               |              |              |                |                 |
|------------------------------------|--------------|---------------|--------------|--------------|----------------|-----------------|-------------------------|-----------------|--------------|---------------|--------------|--------------|----------------|-----------------|
|                                    | <b>Total</b> | <b>Branca</b> | <b>Preta</b> | <b>Parda</b> | <b>Amarela</b> | <b>Indígena</b> | <b>Não Identificado</b> | <b>Ignorado</b> | <b>Total</b> | <b>Branca</b> | <b>Preta</b> | <b>Parda</b> | <b>Amarela</b> | <b>Indígena</b> |
| Natal                              | 254          | 101           | 3            | 47           | 6              | 1               | 32                      | 64              | 287          | 116           | 3            | 67           | 5              | 1               |
| MA                                 | 134          | 70            | 2            | 29           | 3              | -               | 6                       | 24              | 177          | 87            | 3            | 50           | 2              | 1               |
| Sao Luis                           | 110          | 60            | 2            | 19           | 3              | -               | 6                       | 20              | 135          | 73            | 3            | 28           | 2              | -               |
| PA                                 | 400          | 128           | 12           | 118          | 19             | -               | 14                      | 109             | 419          | 137           | 9            | 121          | 21             | 2               |
| Belem                              | 242          | 67            | 7            | 60           | 11             | -               | 7                       | 90              | 246          | 74            | 5            | 57           | 14             | 1               |
| AP                                 | 52           | 12            | 2            | 24           | 1              | -               | 4                       | 9               | 57           | 19            | 2            | 16           | 2              | -               |
| Macapa                             | 40           | 6             | 2            | 20           | -              | -               | 3                       | 9               | 48           | 13            | 2            | 15           | -              | -               |
| MS                                 | 858          | 440           | 7            | 265          | 20             | 1               | 58                      | 67              | 1.101        | 521           | 7            | 352          | 33             | 4               |
| Campo Grande                       | 295          | 140           | 6            | 75           | 8              | 1               | 26                      | 39              | 386          | 161           | 5            | 107          | 12             | 1               |
| GO                                 | 531          | 272           | 19           | 151          | 12             | 2               | 12                      | 63              | 714          | 377           | 24           | 194          | 17             | 3               |
| Goiania                            | 318          | 164           | 8            | 82           | 11             | 1               | 5                       | 47              | 404          | 216           | 13           | 101          | 10             | 1               |
| TO                                 | 100          | 25            | 1            | 14           | -              | -               | 2                       | 58              | 114          | 33            | 3            | 21           | 1              | -               |
| Palmas                             | 72           | 12            | -            | 10           | -              | -               | -                       | 50              | 73           | 13            | 1            | 14           | 1              | -               |

| <b>Brasil e Unidades Federação</b> | <b>2012</b>  |               |              |              |                |                 |                         |                 | <b>2013</b>  |               |              |              |                |                 |                         |                 |
|------------------------------------|--------------|---------------|--------------|--------------|----------------|-----------------|-------------------------|-----------------|--------------|---------------|--------------|--------------|----------------|-----------------|-------------------------|-----------------|
|                                    | <b>Total</b> | <b>Branca</b> | <b>Preta</b> | <b>Parda</b> | <b>Amarela</b> | <b>Indígena</b> | <b>Não Identificado</b> | <b>Ignorado</b> | <b>Total</b> | <b>Branca</b> | <b>Preta</b> | <b>Parda</b> | <b>Amarela</b> | <b>Indígena</b> | <b>Não Identificado</b> | <b>Ignorado</b> |
| Total                              | 94.904       | 59.684        | 5.642        | 12.498       | 5.092          | 411             | 6.315                   | 5.262           | 120.361      | 66.709        | 14.987       | 17.206       | 5.355          | 523             | 10.176                  | 5.405           |
| RO                                 | 954          | 159           | 272          | 304          | 24             | 5               | 101                     | 89              | 1.261        | 148           | 465          | 395          | 25             | 6               | 141                     | 81              |
| Porto Velho                        | 716          | 86            | 238          | 228          | 23             | 3               | 83                      | 55              | 954          | 71            | 415          | 296          | 18             | 4               | 103                     | 47              |
| RR                                 | 136          | 21            | 8            | 44           | 2              | -               | 19                      | 42              | 130          | 25            | 11           | 53           | 5              | -               | 12                      | 24              |
| Boa Vista                          | 118          | 20            | 8            | 40           | -              | -               | 17                      | 33              | 116          | 24            | 11           | 52           | 1              | -               | 11                      | 17              |
| AM                                 | 2.246        | 420           | 651          | 714          | 105            | 1               | 70                      | 285             | 2.380        | 422           | 587          | 831          | 123            | 4               | 100                     | 313             |
| Manaus                             | 2.110        | 381           | 637          | 667          | 104            | 1               | 67                      | 253             | 2.230        | 389           | 574          | 764          | 122            | 4               | 96                      | 281             |
| BA                                 | 1.927        | 734           | 31           | 673          | 19             | 3               | 226                     | 241             | 2.172        | 784           | 91           | 766          | 22             | 2               | 281                     | 226             |
| Salvador                           | 852          | 305           | 17           | 343          | 9              | 2               | 47                      | 129             | 961          | 336           | 31           | 376          | 9              | -               | 77                      | 132             |
| MG                                 | 3.838        | 2.215         | 256          | 671          | 150            | 8               | 185                     | 353             | 4.902        | 2.513         | 632          | 954          | 148            | 8               | 274                     | 373             |



| Brasil e Unidades Federação | 2012   |        |       |       |         |          |                  |          | 2013   |        |       |       |         |          |                  |          |
|-----------------------------|--------|--------|-------|-------|---------|----------|------------------|----------|--------|--------|-------|-------|---------|----------|------------------|----------|
|                             | Total  | Branca | Preta | Parda | Amarela | Indígena | Não Identificado | Ignorado | Total  | Branca | Preta | Parda | Amarela | Indígena | Não Identificado | Ignorado |
| Belo Horizonte              | 1.510  | 834    | 59    | 317   | 53      | 6        | 95               | 146      | 1.822  | 921    | 195   | 391   | 44      | 4        | 125              | 142      |
| RJ                          | 13.410 | 9.664  | 568   | 1.681 | 425     | 51       | 416              | 605      | 14.687 | 10.278 | 799   | 1.845 | 418     | 61       | 618              | 668      |
| Macae                       | 1.069  | 691    | 42    | 261   | 19      | 11       | 45               | -        | 1.086  | 739    | 39    | 236   | 20      | 12       | 40               | -        |
| Rio de Janeiro              | 9.430  | 7.044  | 381   | 1.031 | 280     | 35       | 282              | 377      | 10.300 | 7.400  | 513   | 1.189 | 260     | 45       | 464              | 429      |
| SP                          | 42.591 | 29.444 | 1.401 | 4.584 | 3.664   | 269      | 1.774            | 1.455    | 49.610 | 31.742 | 3.651 | 6.386 | 3.722   | 291      | 2.351            | 1.467    |
| Barueri                     | 1.002  | 767    | 20    | 110   | 20      | 8        | 65               | 12       | 1.285  | 814    | 107   | 245   | 28      | 8        | 75               | 8        |
| Campinas                    | 1.702  | 1.002  | 38    | 75    | 410     | 1        | 54               | 122      | 1.734  | 989    | 59    | 114   | 376     | 1        | 70               | 125      |
| Guarulhos                   | 1.033  | 626    | 111   | 128   | 60      | 5        | 51               | 52       | 1.078  | 618    | 87    | 194   | 54      | 3        | 62               | 60       |
| Santo Andre                 | 594    | 417    | 23    | 34    | 30      | 2        | 20               | 68       | 668    | 409    | 65    | 59    | 24      | 3        | 38               | 70       |
| Santos                      | 583    | 460    | 8     | 70    | 20      | -        | 13               | 12       | 603    | 480    | 10    | 71    | 16      | -        | 15               | 11       |
| Sao Bernardo do Campo       | 940    | 704    | 12    | 45    | 62      | 2        | 99               | 16       | 1.074  | 781    | 35    | 75    | 57      | 3        | 111              | 12       |
| Sao Jose dos Campos         | 610    | 427    | 13    | 30    | 106     | 3        | 17               | 14       | 658    | 478    | 14    | 32    | 88      | 2        | 30               | 14       |
| Sao Paulo                   | 25.367 | 17.619 | 762   | 3.075 | 2.112   | 204      | 910              | 685      | 30.053 | 19.343 | 2.022 | 4.224 | 2.221   | 232      | 1.295            | 716      |
| ES                          | 848    | 452    | 22    | 230   | 32      | 3        | 36               | 73       | 956    | 502    | 46    | 266   | 24      | 2        | 39               | 77       |
| Vitoria                     | 349    | 180    | 7     | 84    | 5       | 3        | 11               | 59       | 387    | 196    | 17    | 92    | 3       | 2        | 15               | 62       |
| PR                          | 7.954  | 5.040  | 819   | 692   | 245     | 24       | 745              | 389      | 12.925 | 6.317  | 2.648 | 1.537 | 300     | 93       | 1.645            | 385      |
| Curitiba                    | 2.536  | 1.605  | 147   | 135   | 148     | 6        | 283              | 212      | 3.740  | 1.910  | 663   | 206   | 130     | 6        | 618              | 207      |
| Foz do Iguacu               | 903    | 676    | 9     | 123   | 12      | 5        | 61               | 17       | 1.217  | 890    | 9     | 190   | 10      | 4        | 91               | 23       |
| SC                          | 5.242  | 3.434  | 416   | 161   | 120     | 5        | 899              | 207      | 8.937  | 4.301  | 2.064 | 333   | 135     | 6        | 1.883            | 215      |
| Florianopolis               | 1.404  | 890    | 15    | 55    | 19      | 2        | 307              | 116      | 1.765  | 1.023  | 48    | 84    | 28      | 2        | 453              | 127      |
| RS                          | 6.220  | 4.293  | 805   | 225   | 73      | 13       | 536              | 275      | 9.066  | 5.249  | 2.153 | 290   | 66      | 22       | 1.009            | 277      |
| Porto Alegre                | 1.641  | 1.255  | 69    | 65    | 16      | 7        | 96               | 133      | 1.840  | 1.328  | 172   | 86    | 16      | 6        | 101              | 131      |
| MT                          | 1.416  | 259    | 65    | 263   | 9       | 3        | 725              | 92       | 2.835  | 371    | 848   | 567   | 9       | 1        | 939              | 100      |
| Cuiaba                      | 897    | 66     | 9     | 75    | 5       | 1        | 676              | 65       | 1.580  | 82     | 426   | 169   | 5       | -        | 830              | 68       |
| DF                          | 1.520  | 807    | 88    | 244   | 49      | 10       | 59               | 263      | 1.849  | 924    | 122   | 370   | 62      | 12       | 96               | 263      |

| Brasil e Unidades Federação | 2012  |        |       |       |         |          |                  |          | 2013  |        |       |       |         |          |                  |          |
|-----------------------------|-------|--------|-------|-------|---------|----------|------------------|----------|-------|--------|-------|-------|---------|----------|------------------|----------|
|                             | Total | Branca | Preta | Parda | Amarela | Indígena | Não Identificado | Ignorado | Total | Branca | Preta | Parda | Amarela | Indígena | Não Identificado | Ignorado |
| Brasilia                    | 1.520 | 807    | 88    | 244   | 49      | 10       | 59               | 263      | 1.849 | 924    | 122   | 370   | 62      | 12       | 96               | 263      |
| AC                          | 252   | 13     | 10    | 73    | 1       | -        | 31               | 124      | 273   | 14     | 20    | 68    | 1       | -        | 48               | 122      |
| Rio Branco                  | 240   | 11     | 8     | 68    | 1       | -        | 31               | 121      | 260   | 12     | 18    | 62    | 1       | -        | 45               | 122      |
| PI                          | 75    | 31     | -     | 22    | 3       | 1        | 3                | 15       | 93    | 39     | -     | 26    | 8       | -        | 4                | 16       |
| Teresina                    | 51    | 24     | -     | 14    | 1       | -        | 1                | 11       | 69    | 31     | -     | 19    | 6       | -        | 2                | 11       |
| CE                          | 849   | 307    | 30    | 333   | 46      | -        | 66               | 67       | 1.276 | 358    | 81    | 540   | 149     | -        | 75               | 73       |
| Fortaleza                   | 599   | 226    | 24    | 236   | 14      | -        | 50               | 49       | 740   | 228    | 72    | 318   | 27      | -        | 46               | 49       |
| PE                          | 904   | 447    | 21    | 247   | 19      | 1        | 53               | 116      | 1.120 | 546    | 25    | 317   | 27      | 4        | 81               | 120      |
| Recife                      | 525   | 273    | 9     | 129   | 6       | 1        | 30               | 77       | 644   | 324    | 12    | 164   | 14      | 4        | 46               | 80       |
| PB                          | 313   | 106    | 7     | 89    | 6       | -        | 16               | 89       | 351   | 116    | 12    | 101   | 5       | 1        | 27               | 89       |
| Joao Pessoa                 | 216   | 78     | 5     | 59    | 1       | -        | 10               | 63       | 246   | 84     | 7     | 65    | 4       | 1        | 18               | 67       |
| AL                          | 167   | 84     | 6     | 36    | 5       | 1        | 6                | 29       | 174   | 76     | 5     | 48    | 4       | 2        | 11               | 28       |
| Maceio                      | 133   | 67     | 4     | 25    | 5       | 1        | 6                | 25       | 140   | 64     | 5     | 36    | 4       | 1        | 9                | 21       |
| SE                          | 180   | 64     | 1     | 66    | 1       | 2        | 8                | 38       | 209   | 83     | 3     | 67    | 1       | 2        | 6                | 47       |
| Aracaju                     | 104   | 39     | -     | 57    | 1       | -        | 4                | 3        | 115   | 46     | 2     | 55    | -       | -        | 2                | 10       |
| RN                          | 527   | 234    | 8     | 142   | 3       | -        | 63               | 77       | 590   | 252    | 13    | 178   | 5       | -        | 55               | 87       |
| Natal                       | 364   | 159    | 2     | 97    | 3       | -        | 50               | 53       | 393   | 162    | 6     | 111   | 5       | -        | 46               | 63       |
| MA                          | 271   | 145    | 4     | 76    | 4       | 1        | 8                | 33       | 259   | 119    | 6     | 84    | 3       | -        | 9                | 38       |
| Sao Luis                    | 170   | 85     | 3     | 45    | 2       | -        | 6                | 29       | 184   | 88     | 4     | 52    | 1       | -        | 7                | 32       |
| PA                          | 494   | 186    | 16    | 138   | 25      | -        | 17               | 112      | 554   | 186    | 25    | 183   | 20      | -        | 23               | 117      |
| Belem                       | 253   | 77     | 6     | 57    | 15      | -        | 8                | 90       | 289   | 88     | 11    | 83    | 12      | -        | 10               | 85       |
| AP                          | 74    | 21     | 6     | 25    | 2       | -        | 8                | 12       | 75    | 23     | 2     | 29    | 3       | -        | 7                | 11       |
| Macapa                      | 53    | 11     | 4     | 20    | -       | -        | 6                | 12       | 53    | 13     | 1     | 23    | -       | -        | 5                | 11       |
| MS                          | 1.350 | 612    | 31    | 447   | 33      | 5        | 160              | 62       | 1.952 | 721    | 352   | 550   | 38      | 2        | 221              | 68       |
| Campo Grande                | 467   | 191    | 9     | 139   | 12      | 2        | 80               | 34       | 618   | 212    | 70    | 187   | 14      | -        | 99               | 36       |
| GO                          | 997   | 452    | 95    | 282   | 25      | 5        | 65               | 73       | 1.553 | 558    | 280   | 391   | 30      | 4        | 204              | 86       |

| Brasil e Unidades Federação | 2012  |        |       |       |         |          |                  |          | 2013  |        |       |       |         |          |                  |          |
|-----------------------------|-------|--------|-------|-------|---------|----------|------------------|----------|-------|--------|-------|-------|---------|----------|------------------|----------|
|                             | Total | Branca | Preta | Parda | Amarela | Indígena | Não Identificado | Ignorado | Total | Branca | Preta | Parda | Amarela | Indígena | Não Identificado | Ignorado |
| Goiania                     | 528   | 227    | 59    | 136   | 15      | 3        | 28               | 60       | 679   | 279    | 66    | 206   | 14      | 1        | 44               | 69       |
| TO                          | 149   | 40     | 5     | 36    | 2       | -        | 20               | 46       | 172   | 42     | 46    | 31    | 2       | -        | 17               | 34       |
| Palmas                      | 94    | 18     | 2     | 18    | 2       | -        | 16               | 38       | 70    | 18     | 1     | 13    | 2       | -        | 11               | 25       |

| Brasil e Unidades Federação | 2014    |        |        |        |         |          |                  |          |
|-----------------------------|---------|--------|--------|--------|---------|----------|------------------|----------|
|                             | Total   | Branca | Preta  | Parda  | Amarela | Indígena | Não Identificado | Ignorado |
| Total                       | 155.982 | 73.549 | 32.488 | 22.092 | 5.746   | 557      | 15.631           | 5.919    |
| RO                          | 1.575   | 215    | 405    | 500    | 21      | 3        | 347              | 84       |
| Porto Velho                 | 1.114   | 81     | 359    | 295    | 17      | 1        | 311              | 50       |
| RR                          | 212     | 32     | 25     | 81     | 5       | -        | 43               | 26       |
| Boa Vista                   | 191     | 29     | 25     | 76     | 1       | -        | 41               | 19       |
| AM                          | 2.523   | 439    | 504    | 990    | 128     | 4        | 180              | 278      |
| Manaus                      | 2.379   | 420    | 493    | 908    | 128     | 4        | 169              | 257      |
| BA                          | 2.307   | 827    | 53     | 832    | 22      | 2        | 332              | 239      |
| Salvador                    | 1.059   | 357    | 25     | 403    | 8       | -        | 120              | 146      |
| MG                          | 6.277   | 2.893  | 1.111  | 1.229  | 153     | 7        | 490              | 394      |
| Belo Horizonte              | 2.148   | 1.045  | 214    | 482    | 49      | 1        | 203              | 154      |
| RJ                          | 16.297  | 10.722 | 1.055  | 2.209  | 470     | 86       | 734              | 1.021    |
| Macaé                       | 1.025   | 669    | 45     | 234    | 13      | 10       | 54               | -        |
| Rio de Janeiro              | 11.242  | 7.795  | 752    | 1.410  | 318     | 72       | 478              | 417      |
| SP                          | 58.482  | 33.295 | 8.609  | 7.889  | 3.799   | 313      | 3.057            | 1.520    |
| Barueri                     | 1.554   | 811    | 370    | 269    | 28      | 2        | 66               | 8        |
| Campinas                    | 1.998   | 1.050  | 198    | 149    | 354     | 4        | 118              | 125      |
| Guarulhos                   | 1.640   | 713    | 420    | 284    | 61      | 10       | 96               | 56       |
| Santo André                 | 873     | 408    | 255    | 69     | 21      | 2        | 44               | 74       |
| Santos                      | 640     | 483    | 22     | 86     | 18      | -        | 20               | 11       |

| <b>Brasil e Unidades Federação</b> | <b>2014</b>  |               |              |              |                |                 |                         |                 |
|------------------------------------|--------------|---------------|--------------|--------------|----------------|-----------------|-------------------------|-----------------|
|                                    | <b>Total</b> | <b>Branca</b> | <b>Preta</b> | <b>Parda</b> | <b>Amarela</b> | <b>Indígena</b> | <b>Não Identificado</b> | <b>Ignorado</b> |
| Sao Bernardo do Campo              | 1.137        | 750           | 73           | 107          | 66             | 2               | 128                     | 11              |
| Sao Jose dos Campos                | 691          | 498           | 46           | 37           | 70             | 2               | 20                      | 18              |
| Sao Paulo                          | 34.288       | 19.948        | 4.331        | 5.150        | 2.192          | 243             | 1.687                   | 737             |
| PR                                 | 19.163       | 7.444         | 5.824        | 2.227        | 338            | 62              | 2.860                   | 408             |
| Curitiba                           | 5.424        | 2.144         | 1.689        | 281          | 135            | 15              | 954                     | 206             |
| Foz do Iguacu                      | 1.594        | 1.095         | 40           | 279          | 19             | 3               | 115                     | 43              |
| SC                                 | 16.723       | 5.614         | 6.875        | 468          | 127            | 10              | 3.403                   | 226             |
| Florianopolis                      | 2.368        | 1.213         | 241          | 101          | 18             | -               | 657                     | 138             |
| RS                                 | 13.993       | 6.388         | 5.126        | 450          | 88             | 21              | 1.659                   | 261             |
| Porto Alegre                       | 2.642        | 1.486         | 610          | 95           | 38             | 8               | 280                     | 125             |
| MT                                 | 3.811        | 419           | 1.237        | 914          | 14             | 3               | 1.103                   | 121             |
| Cuiaba                             | 2.178        | 98            | 648          | 416          | 5              | 1               | 930                     | 80              |
| DF                                 | 2.266        | 1.045         | 282          | 483          | 50             | 16              | 130                     | 260             |
| Brasília                           | 2.266        | 1.045         | 282          | 483          | 50             | 16              | 130                     | 260             |
| AC                                 | 302          | 15            | 7            | 101          | 1              | 1               | 42                      | 135             |
| Rio Branco                         | 281          | 10            | 6            | 92           | 1              | 1               | 37                      | 134             |
| PI                                 | 142          | 35            | 1            | 35           | 4              | -               | 52                      | 15              |
| Teresina                           | 70           | 26            | 1            | 25           | 4              | -               | 3                       | 11              |
| CE                                 | 2.267        | 585           | 155          | 886          | 337            | 4               | 231                     | 69              |
| Fortaleza                          | 962          | 298           | 129          | 405          | 18             | 2               | 66                      | 44              |
| PE                                 | 1.355        | 687           | 36           | 378          | 30             | 8               | 80                      | 136             |
| Recife                             | 752          | 375           | 15           | 200          | 11             | 7               | 42                      | 102             |
| PB                                 | 376          | 127           | 16           | 113          | 2              | 1               | 20                      | 97              |
| Joao Pessoa                        | 255          | 93            | 11           | 74           | 1              | 1               | 11                      | 64              |
| AL                                 | 211          | 85            | 6            | 65           | 7              | 1               | 17                      | 30              |
| Maceio                             | 172          | 65            | 6            | 54           | 7              | 1               | 14                      | 25              |

| Brasil e Unidades Federação | 2014  |        |       |       |         |          |                  |          |
|-----------------------------|-------|--------|-------|-------|---------|----------|------------------|----------|
|                             | Total | Branca | Preta | Parda | Amarela | Indígena | Não Identificado | Ignorado |
| SE                          | 232   | 79     | 3     | 85    | 4       | 1        | 13               | 47       |
| Aracaju                     | 171   | 50     | 2     | 65    | 3       | -        | 5                | 46       |
| RN                          | 620   | 261    | 13    | 188   | 5       | 1        | 68               | 84       |
| Natal                       | 421   | 169    | 9     | 126   | 4       | 1        | 47               | 65       |
| MA                          | 291   | 123    | 14    | 100   | 5       | -        | 15               | 34       |
| Sao Luis                    | 213   | 90     | 11    | 70    | 3       | -        | 9                | 30       |
| PA                          | 646   | 191    | 52    | 237   | 17      | 1        | 23               | 125      |
| Belem                       | 278   | 85     | 8     | 81    | 8       | 1        | 9                | 86       |
| AP                          | 86    | 22     | 2     | 37    | 3       | -        | 10               | 12       |
| Macapa                      | 62    | 15     | 1     | 28    | -       | -        | 6                | 12       |
| MS                          | 2.512 | 826    | 566   | 689   | 40      | 6        | 309              | 76       |
| Campo Grande                | 696   | 245    | 53    | 217   | 19      | -        | 119              | 43       |
| GO                          | 1.958 | 605    | 388   | 515   | 41      | 4        | 325              | 80       |
| Goiania                     | 913   | 293    | 140   | 300   | 20      | 1        | 96               | 63       |
| TO                          | 244   | 51     | 46    | 45    | 3       | -        | 41               | 58       |
| Palmas                      | 134   | 23     | 1     | 25    | 3       | -        | 34               | 48       |

Fonte: RAIS/MTE

**Tabela 2.21. Imigrantes com vínculo formal de trabalho, por cor ou raça, segundo principais grupos ocupacionais, Brasil, 2010 – 2014.**

| Grupos ocupacionais           | 2010   |        |       |       |         |          |                  |          |
|-------------------------------|--------|--------|-------|-------|---------|----------|------------------|----------|
|                               | Total  | Branca | Preta | Parda | Amarela | Indígena | Não Identificado | Ignorado |
| Total                         | 69.015 | 47.499 | 1.584 | 7.231 | 3.449   | 261      | 3.257            | 5.734    |
| Diretores e gerentes          | 13.186 | 9.856  | 65    | 872   | 916     | 22       | 516              | 939      |
| Prof. Ciências e intelectuais | 18.597 | 11.461 | 258   | 1.543 | 853     | 47       | 747              | 3.688    |
| Tec. E Prof. Nível médio      | 8.121  | 5.818  | 160   | 892   | 365     | 35       | 365              | 486      |
| Trab. Apoio administrativo    | 9.274  | 6.547  | 209   | 1.037 | 558     | 30       | 416              | 477      |

| <b>Grupos ocupacionais</b>           | <b>2010</b>  |               |              |              |                |                 |                         |                 |
|--------------------------------------|--------------|---------------|--------------|--------------|----------------|-----------------|-------------------------|-----------------|
|                                      | <b>Total</b> | <b>Branca</b> | <b>Preta</b> | <b>Parda</b> | <b>Amarela</b> | <b>Indígena</b> | <b>Não Identificado</b> | <b>Ignorado</b> |
| Trab. Serviços e vendedores          | 8.488        | 6.269         | 226          | 1.002        | 405            | 25              | 469                     | 92              |
| Trab.qualif agrop. Caça              | 521          | 349           | 11           | 93           | 31             | 1               | 33                      | 3               |
| Trab. Prod. Bens e Serv. Industriais | 9.523        | 6.301         | 594          | 1.573        | 293            | 96              | 632                     | 34              |
| Ocup. Elementares                    | 1.294        | 896           | 61           | 219          | 28             | 5               | 79                      | 6               |
| Membros forças armadas               | -            | -             | -            | -            | -              | -               | -                       | -               |
| Ignorado                             | 11           | 2             | -            | -            | -              | -               | -                       | 9               |

| <b>Grupos ocupacionais</b>           | <b>2011</b>  |               |              |              |                |                 |                         |                 | <b>2012</b>  |               |              |              |                |                 |                         |                 |
|--------------------------------------|--------------|---------------|--------------|--------------|----------------|-----------------|-------------------------|-----------------|--------------|---------------|--------------|--------------|----------------|-----------------|-------------------------|-----------------|
|                                      | <b>Total</b> | <b>Branca</b> | <b>Preta</b> | <b>Parda</b> | <b>Amarela</b> | <b>Indígena</b> | <b>Não Identificado</b> | <b>Ignorado</b> | <b>Total</b> | <b>Branca</b> | <b>Preta</b> | <b>Parda</b> | <b>Amarela</b> | <b>Indígena</b> | <b>Não Identificado</b> | <b>Ignorado</b> |
| Total                                | 79.723       | 53.089        | 2.394        | 9.272        | 4.538          | 308             | 4.762                   | 5.360           | 94.904       | 59.684        | 5.642        | 12.498       | 5.092          | 411             | 6.315                   | 5.262           |
| Diretores e gerentes                 | 14.152       | 10.885        | 67           | 1.032        | 1.116          | 34              | 673                     | 345             | 16.137       | 12.269        | 97           | 1.227        | 1.353          | 36              | 824                     | 331             |
| Prof. Ciências e intelectuais        | 20.567       | 12.180        | 257          | 1.840        | 980            | 47              | 1.479                   | 3.784           | 22.712       | 13.418        | 295          | 2.249        | 1.071          | 79              | 1.747                   | 3.853           |
| Tec. E Prof. Nível médio             | 8.824        | 6.200         | 250          | 1.002        | 442            | 40              | 442                     | 448             | 9.985        | 6.899         | 338          | 1.255        | 448            | 52              | 533                     | 460             |
| Trab. Apoio administrativo           | 10.193       | 6.935         | 259          | 1.256        | 717            | 33              | 505                     | 488             | 11.657       | 7.457         | 556          | 1.626        | 862            | 43              | 675                     | 438             |
| Trab. Serviços e vendedores          | 11.133       | 7.546         | 400          | 1.393        | 860            | 36              | 697                     | 201             | 12.969       | 8.239         | 881          | 1.919        | 833            | 38              | 977                     | 82              |
| Trab.qualif agrop. Caça              | 670          | 436           | 17           | 122          | 38             | 2               | 53                      | 2               | 895          | 503           | 82           | 191          | 31             | 2               | 85                      | 1               |
| Trab. Prod. Bens e Serv. Industriais | 12.785       | 7.957         | 1.075        | 2.388        | 352            | 111             | 827                     | 75              | 18.873       | 9.863         | 3.273        | 3.742        | 440            | 154             | 1.340                   | 61              |

| Grupos ocupacionais    | 2011  |        |       |       |         |          |                  |          | 2012  |        |       |       |         |          |                  |          |
|------------------------|-------|--------|-------|-------|---------|----------|------------------|----------|-------|--------|-------|-------|---------|----------|------------------|----------|
|                        | Total | Branca | Preta | Parda | Amarela | Indígena | Não Identificado | Ignorado | Total | Branca | Preta | Parda | Amarela | Indígena | Não Identificado | Ignorado |
| Ocup. Elementares      | 1.378 | 944    | 67    | 237   | 33      | 5        | 86               | 6        | 1.613 | 1.011  | 118   | 288   | 53      | 6        | 131              | 6        |
| Membros forças armadas | 21    | 6      | 2     | 2     | -       | -        | -                | 11       | 63    | 25     | 2     | 1     | 1       | 1        | 3                | 30       |
| Ignorado               | -     | -      | -     | -     | -       | -        | -                | -        | -     | -      | -     | -     | -       | -        | -                | -        |

| Grupos ocupacionais                  | 2013    |        |        |        |         |          |                  |          | 2014    |        |        |        |         |          |                  |          |
|--------------------------------------|---------|--------|--------|--------|---------|----------|------------------|----------|---------|--------|--------|--------|---------|----------|------------------|----------|
|                                      | Total   | Branca | Preta  | Parda  | Amarela | Indígena | Não Identificado | Ignorado | Total   | Branca | Preta  | Parda  | Amarela | Indígena | Não Identificado | Ignorado |
| Total                                | 120.361 | 66.709 | 14.987 | 17.206 | 5.355   | 523      | 10.176           | 5.405    | 155.982 | 73.549 | 32.488 | 22.092 | 5.746   | 557      | 15.631           | 5.919    |
| Diretores e gerentes                 | 17.993  | 13.298 | 113    | 1.583  | 1.535   | 37       | 1.056            | 371      | 19.013  | 13.780 | 178    | 1.764  | 1.619   | 53       | 1.253            | 366      |
| Prof. Ciências e intelectuais        | 23.679  | 13.744 | 315    | 2.577  | 1.073   | 78       | 2.022            | 3.870    | 25.764  | 14.556 | 376    | 2.908  | 1.170   | 98       | 2.287            | 4.369    |
| Tec. E Prof. Nível médio             | 10.837  | 7.297  | 406    | 1.464  | 485     | 38       | 683              | 464      | 11.803  | 7.384  | 639    | 1.788  | 548     | 56       | 879              | 509      |
| Trab. Apoio administrativo           | 13.567  | 8.230  | 987    | 2.057  | 860     | 37       | 890              | 506      | 16.165  | 8.988  | 1.956  | 2.675  | 853     | 49       | 1.227            | 417      |
| Trab. Serviços e vendedores          | 17.079  | 9.515  | 2.464  | 2.598  | 724     | 45       | 1.657            | 76       | 25.234  | 11.280 | 6.331  | 3.782  | 780     | 53       | 2.906            | 102      |
| Trab. qualif agrop. Caça             | 1.303   | 608    | 179    | 295    | 34      | 1        | 184              | 2        | 2.008   | 828    | 442    | 407    | 33      | 4        | 289              | 5        |
| Trab. Prod. Bens e Serv. Industriais | 33.790  | 12.819 | 10.276 | 6.279  | 574     | 279      | 3.521            | 42       | 53.210  | 15.368 | 22.114 | 8.316  | 654     | 239      | 6.458            | 61       |
| Ocup. Elementares                    | 1.994   | 1.169  | 245    | 349    | 57      | 8        | 161              | 5        | 2.654   | 1.343  | 449    | 447    | 72      | 5        | 328              | 10       |
| Membros forças armadas               | 119     | 29     | 2      | 4      | 13      | -        | 2                | 69       | 131     | 22     | 3      | 5      | 17      | -        | 4                | 80       |
| Ignorado                             | -       | -      | -      | -      | -       | -        | -                | -        | -       | -      | -      | -      | -       | -        | -                | -        |

Fonte: RAIS/MTE

**Tabela 2.22. Imigrantes com vínculo formal de trabalho, por cor ou raça, segundo tipo de vínculo empregatício, Brasil, 2010 - 2014.**

| Vínculo Empregatício | 2010   |        |       |       |         |          |                  |          |
|----------------------|--------|--------|-------|-------|---------|----------|------------------|----------|
|                      | Total  | Branca | Preta | Parda | Amarela | Indígena | Não Identificado | Ignorado |
| Total                | 69.015 | 47.499 | 1.584 | 7.231 | 3.449   | 261      | 3.257            | 5.734    |
| CLT U/PJ IND         | 60.425 | 45.517 | 1.501 | 6.792 | 3.286   | 250      | 3.079            | -        |
| CLT U/PF IND         | 339    | 236    | 9     | 54    | 25      | 1        | 14               | -        |
| CLT R/PJ IND         | 174    | 110    | 9     | 40    | 6       | 2        | 7                | -        |
| CLT R/PF IND         | 372    | 263    | 9     | 51    | 34      | 1        | 14               | -        |
| ESTATUTARIO          | 4.571  | -      | -     | -     | -       | -        | -                | 4.571    |
| ESTAT RGPS           | 230    | -      | -     | -     | -       | -        | -                | 230      |
| ESTAT N/EFET         | 933    | -      | -     | -     | -       | -        | -                | 933      |
| AVULSO               | 26     | 21     | -     | 5     | -       | -        | -                | -        |
| TEMPORARIO           | 380    | 260    | 19    | 80    | 9       | 1        | 11               | -        |
| APREND CONTR         | 80     | 57     | 4     | 12    | 4       | -        | 3                | -        |
| CLT U/PJ DET         | 742    | 529    | 22    | 128   | 24      | 5        | 34               | -        |
| CLT U/PF DET         | 8      | 2      | -     | -     | 1       | -        | 5                | -        |
| CLT R/PJ DET         | 8      | 4      | 1     | 2     | -       | -        | 1                | -        |
| CLT R/PF DET         | 5      | 1      | -     | 2     | 2       | -        | -                | -        |
| DIRETOR              | 319    | 242    | 2     | 12    | 48      | -        | 15               | -        |
| CONT PRZ DET         | 136    | 91     | 5     | 28    | 7       | -        | 5                | -        |
| CONT TMP DET         | 71     | 24     | -     | 4     | 1       | -        | 42               | -        |
| CONT LEI EST         | 25     | 18     | -     | -     | -       | 1        | 6                | -        |
| CONT LEI MUN         | 171    | 124    | 3     | 21    | 2       | -        | 21               | -        |

| Vínculo Empregatício | 2011   |        |       |       |         |          |                  |          | 2012   |        |       |        |         |          |                  |          |
|----------------------|--------|--------|-------|-------|---------|----------|------------------|----------|--------|--------|-------|--------|---------|----------|------------------|----------|
|                      | Total  | Branca | Preta | Parda | Amarela | Indígena | Não Identificado | Ignorado | Total  | Branca | Preta | Parda  | Amarela | Indígena | Não Identificado | Ignorado |
| Total                | 79.723 | 53.089 | 2.394 | 9.272 | 4.538   | 308      | 4.762            | 5.360    | 94.904 | 59.684 | 5.642 | 12.498 | 5.092   | 411      | 6.315            | 5.262    |
| CLT U/PJ IND         | 70.436 | 50.762 | 2.282 | 8.709 | 4.383   | 291      | 4.009            | -        | 84.554 | 56.829 | 5.303 | 11.781 | 4.907   | 385      | 5.349            | -        |



| Vínculo Empregatício | 2011   |        |       |       |         |          |                  |          | 2012   |        |       |        |         |          |                  |          |
|----------------------|--------|--------|-------|-------|---------|----------|------------------|----------|--------|--------|-------|--------|---------|----------|------------------|----------|
|                      | Total  | Branca | Preta | Parda | Amarela | Indígena | Não Identificado | Ignorado | Total  | Branca | Preta | Parda  | Amarela | Indígena | Não Identificado | Ignorado |
| Total                | 79.723 | 53.089 | 2.394 | 9.272 | 4.538   | 308      | 4.762            | 5.360    | 94.904 | 59.684 | 5.642 | 12.498 | 5.092   | 411      | 6.315            | 5.262    |
| CLT U/PJ IND         | 70.436 | 50.762 | 2.282 | 8.709 | 4.383   | 291      | 4.009            | -        | 84.554 | 56.829 | 5.303 | 11.781 | 4.907   | 385      | 5.349            | -        |
| CLT R/PF IND         | 463    | 304    | 12    | 80    | 40      | 4        | 23               | -        | 561    | 358    | 31    | 95     | 32      | 5        | 40               | -        |
| ESTATUTARIO          | 3.848  | -      | -     | -     | -       | -        | -                | 3.848    | 4.083  | -      | -     | -      | -       | -        | -                | 4.083    |
| ESTAT RGPS           | 595    | -      | -     | -     | -       | -        | -                | 595      | 296    | -      | -     | -      | -       | -        | -                | 296      |
| ESTAT N/EFET         | 917    | -      | -     | -     | -       | -        | -                | 917      | 883    | -      | -     | -      | -       | -        | -                | 883      |
| AVULSO               | 29     | 21     | -     | 6     | -       | -        | 2                | -        | 20     | 13     | -     | 7      | -       | -        | -                | -        |
| TEMPORARIO           | 418    | 295    | 28    | 74    | 3       | 2        | 16               | -        | 775    | 425    | 187   | 121    | 9       | 5        | 28               | -        |
| APREND CONTR         | 133    | 76     | 6     | 34    | 12      | 1        | 4                | -        | 180    | 111    | 7     | 43     | 12      | -        | 7                | -        |
| CLT U/PJ DET         | 956    | 675    | 27    | 166   | 39      | 4        | 45               | -        | 1.184  | 835    | 40    | 187    | 62      | 7        | 53               | -        |
| CLT U/PF DET         | 3      | 3      | -     | -     | -       | -        | -                | -        | 13     | 7      | -     | 4      | -       | -        | 2                | -        |
| CLT R/PJ DET         | 8      | 3      | 1     | 2     | 1       | -        | 1                | -        | 12     | 6      | 1     | 3      | 1       | -        | 1                | -        |
| CLT R/PF DET         | 15     | 5      | -     | 4     | 2       | -        | 4                | -        | 27     | 11     | -     | 10     | 2       | 1        | 3                | -        |
| DIRETOR              | 280    | 224    | 1     | 11    | 32      | -        | 12               | -        | 303    | 236    | -     | 14     | 38      | -        | 15               | -        |
| CONT PRZ DET         | 155    | 100    | 6     | 34    | 7       | 1        | 7                | -        | 211    | 151    | 6     | 35     | 11      | -        | 8                | -        |
| CONT TMP DET         | 193    | 116    | 9     | 21    | 1       | 2        | 44               | -        | 242    | 146    | 16    | 17     | 1       | 6        | 56               | -        |
| CONT LEI EST         | 549    | 20     | -     | 1     | -       | 1        | 527              | -        | 700    | 25     | -     | 3      | 1       | -        | 671              | -        |
| CONT LEI MUN         | 179    | 117    | 3     | 33    | 1       | -        | 25               | -        | 175    | 118    | 3     | 31     | 1       | -        | 22               | -        |

| Vínculo Empregatício | 2013    |        |        |        |         |          |                  |          | 2014    |        |        |        |         |          |                  |          |
|----------------------|---------|--------|--------|--------|---------|----------|------------------|----------|---------|--------|--------|--------|---------|----------|------------------|----------|
|                      | Total   | Branca | Preta  | Parda  | Amarela | Indígena | Não Identificado | Ignorado | Total   | Branca | Preta  | Parda  | Amarela | Indígena | Não Identificado | Ignorado |
| Total                | 120.361 | 66.709 | 14.987 | 17.206 | 5.355   | 523      | 10.176           | 5.405    | 155.982 | 73.549 | 32.488 | 22.092 | 5.746   | 557      | 15.631           | 5.919    |
| CLT U/PJ IND         | 108.604 | 63.337 | 14.380 | 16.278 | 5.107   | 501      | 9.001            | -        | 142.211 | 69.683 | 31.454 | 20.889 | 5.497   | 531      | 14.157           | -        |
| CLT U/PF IND         | 554     | 321    | 24     | 108    | 14      | 2        | 85               | -        | 757     | 342    | 109    | 143    | 12      | -        | 151              | -        |
| CLT R/PJ IND         | 301     | 146    | 48     | 83     | 9       | 4        | 11               | -        | 442     | 161    | 153    | 96     | 10      | 1        | 21               | -        |

|              |       |       |     |     |    |    |     |       |       |       |     |     |     |    |     |       |
|--------------|-------|-------|-----|-----|----|----|-----|-------|-------|-------|-----|-----|-----|----|-----|-------|
| CLT R/PF IND | 766   | 421   | 68  | 187 | 33 | -  | 57  | -     | 956   | 528   | 89  | 227 | 35  | 2  | 75  | -     |
| ESTATUTARIO  | 4.248 | -     | -   | -   | -  | -  | -   | 4.248 | 4.852 | -     | -   | -   | -   | -  | -   | 4.852 |
| ESTAT RGPS   | 254   | -     | -   | -   | -  | -  | -   | 254   | 248   | -     | -   | -   | -   | -  | -   | 248   |
| ESTAT N/EFET | 903   | -     | -   | -   | -  | -  | -   | 903   | 819   | -     | -   | -   | -   | -  | -   | 819   |
| AVULSO       | 36    | 13    | 13  | 8   | 1  | -  | 1   | -     | 94    | 18    | 62  | 9   | -   | -  | 5   | -     |
| TEMPORARIO   | 953   | 457   | 303 | 128 | 12 | 2  | 51  | -     | 1.031 | 502   | 296 | 166 | 7   | 5  | 55  | -     |
| APREND CONTR | 269   | 153   | 12  | 81  | 15 | -  | 8   | -     | 380   | 210   | 11  | 120 | 23  | 1  | 15  | -     |
| CLT U/PJ DET | 1.486 | 1.040 | 88  | 181 | 93 | 10 | 74  | -     | 2.015 | 1.241 | 216 | 263 | 106 | 11 | 178 | -     |
| CLT U/PF DET | 13    | 7     | 2   | 2   | -  | -  | 2   | -     | 7     | 6     | -   | -   | -   | -  | 1   | -     |
| CLT R/PJ DET | 22    | 9     | 4   | 7   | 2  | -  | -   | -     | 61    | 15    | 39  | 6   | 1   | -  | -   | -     |
| CLT R/PF DET | 29    | 11    | 1   | 9   | -  | -  | 8   | -     | 87    | 48    | 8   | 10  | -   | 1  | 20  | -     |
| DIRETOR      | 317   | 239   | 1   | 19  | 40 | -  | 18  | -     | 294   | 230   | 3   | 19  | 29  | -  | 13  | -     |
| CONT PRZ DET | 371   | 269   | 22  | 42  | 21 | -  | 17  | -     | 401   | 274   | 26  | 58  | 20  | 2  | 21  | -     |
| CONT TMP DET | 239   | 142   | 16  | 29  | 3  | 3  | 46  | -     | 246   | 149   | 15  | 39  | 1   | 2  | 40  | -     |
| CONT LEI EST | 792   | 22    | -   | 3   | 1  | -  | 766 | -     | 876   | 32    | 2   | 5   | 2   | 1  | 834 | -     |
| CONT LEI MUN | 204   | 122   | 5   | 41  | 4  | 1  | 31  | -     | 205   | 110   | 5   | 42  | 3   | -  | 45  | -     |

Fonte: RAIS/MTE

**Tabela 2.23. Imigrantes com vínculo formal de trabalho, por cor ou raça, segundo grau de instrução, Brasil, 2010 - 2014**

| Grau de Instrução                             | 2010   |        |       |       |         |          |                  |          | 2014    |        |        |        |         |          |                  |          |
|---|--------|--------|-------|-------|---------|----------|------------------|----------|---------|--------|--------|--------|---------|----------|------------------|----------|
|   | Total  | Branca | Preta | Parda | Amarela | Indígena | Não Identificado | Ignorado | Total   | Branca | Preta  | Parda  | Amarela | Indígena | Não Identificado | Ignorado |
| Total   | 69.015 | 47.499 | 1.584 | 7.231 | 3.449   | 261      | 3.257            | 5.734    | 155.982 | 73.549 | 32.488 | 22.092 | 5.746   | 557      | 15.631           | 5.919    |
| Analfabeto                                    | 64     | 31     | 8     | 18    | 4       | -        | 2                | 1        | 1.564   | 127    | 1.186  | 86     | 6       | 7        | 151              | 1        |
| Até o 5ª ano incompleto do ensino fundamental | 701    | 393    | 110   | 103   | 38      | 6        | 39               | 12       | 4.513   | 931    | 2.459  | 589    | 43      | 9        | 463              | 19       |
| 5ª ano Completo do Ensino Fundamental         | 1.387  | 848    | 95    | 130   | 71      | 8        | 42               | 193      | 3.948   | 1.204  | 1.858  | 456    | 74      | 14       | 331              | 11       |

| Grau de Instrução  | 2010   |        |       |       |         |          |                  |          | 2014   |        |        |       |         |          |                  |          |
|--|--------|--------|-------|-------|---------|----------|------------------|----------|--------|--------|--------|-------|---------|----------|------------------|----------|
|  | Total  | Branca | Preta | Parda | Amarela | Indígena | Não Identificado | Ignorado | Total  | Branca | Preta  | Parda | Amarela | Indígena | Não Identificado | Ignorado |
| Do 6 <sup>a</sup> ao 9 <sup>a</sup> ano Incompleto do Ensino Fundamental | 1.786  | 1.294  | 65    | 270   | 57      | 8        | 66               | 26       | 9.799  | 2.524  | 4.785  | 1.508 | 106     | 29       | 827              | 20       |
| Ensino fundamental completo  | 4.568  | 3.165  | 196   | 567   | 194     | 43       | 203              | 200      | 17.341 | 6.271  | 6.431  | 2.395 | 298     | 60       | 1.823            | 63       |
| Ensino médio incompleto  | 2.819  | 2.024  | 89    | 366   | 140     | 19       | 159              | 22       | 9.793  | 3.687  | 3.504  | 1.466 | 294     | 45       | 772              | 25       |
| Ensino médio completo  | 18.950 | 13.132 | 510   | 2.614 | 856     | 84       | 1.120            | 634      | 52.009 | 22.879 | 10.360 | 9.115 | 1.398   | 197      | 7.629            | 431      |
| Educação superior incompleta   | 3.297  | 2.439  | 97    | 370   | 194     | 8        | 119              | 70       | 4.628  | 2.748  | 547    | 712   | 210     | 13       | 342              | 56       |
| Educação superior completa   | 33.330 | 22.933 | 373   | 2.629 | 1.848   | 76       | 1.460            | 4.011    | 48.500 | 30.941 | 1.267  | 5.420 | 3.248   | 165      | 3.142            | 4.317    |
| Mestrado   | 985    | 719    | 29    | 97    | 37      | 5        | 28               | 70       | 2.068  | 1.471  | 60     | 226   | 51      | 9        | 101              | 150      |
| Doutorado  | 1.128  | 521    | 12    | 67    | 10      | 4        | 19               | 495      | 1.819  | 766    | 31     | 119   | 18      | 9        | 50               | 826      |

Fonte: RAIS/MTE

**Tabela 2.24. Imigrantes com vínculo formal de trabalho, por cor ou raça, segundo faixas de renda (sm), Brasil, 2010 - 2014**

| Renda (SM) | 2010   |        |       |       |         |          |                  |          | 2011   |        |       |       |         |          |                  |          |
|------------|--------|--------|-------|-------|---------|----------|------------------|----------|--------|--------|-------|-------|---------|----------|------------------|----------|
|            | Total  | Branca | Preta | Parda | Amarela | Indígena | Não Identificado | Ignorado | Total  | Branca | Preta | Parda | Amarela | Indígena | Não Identificado | Ignorado |
| Total      | 69.015 | 47.499 | 1.584 | 7.231 | 3.449   | 261      | 3.257            | 5.734    | 79.723 | 53.089 | 2.394 | 9.272 | 4.538   | 308      | 4.762            | 5.360    |
| < 1        | 1.383  | 776    | 28    | 148   | 30      | 4        | 44               | 353      | 1.478  | 824    | 41    | 241   | 40      | 6        | 313              | 13       |
| 1 --2      | 12.136 | 8.318  | 506   | 1.736 | 488     | 55       | 695              | 338      | 15.828 | 9.960  | 876   | 2.434 | 924     | 86       | 1.164            | 384      |
| 2 --3      | 6.622  | 4.611  | 248   | 859   | 265     | 37       | 306              | 296      | 7.676  | 5.098  | 336   | 1.090 | 360     | 32       | 481              | 279      |
| 3 --5      | 6.297  | 4.390  | 109   | 703   | 314     | 26       | 245              | 510      | 6.639  | 4.544  | 141   | 805   | 351     | 28       | 334              | 436      |
| 5 --10     | 8.332  | 5.646  | 103   | 793   | 588     | 23       | 325              | 854      | 8.694  | 5.715  | 94    | 836   | 789     | 30       | 380              | 850      |

| Renda (SM) | 2010   |        |       |       |         |          |                  |          | 2011   |        |       |       |         |          |                  |          |
|------------|--------|--------|-------|-------|---------|----------|------------------|----------|--------|--------|-------|-------|---------|----------|------------------|----------|
|            | Total  | Branca | Preta | Parda | Amarela | Indígena | Não Identificado | Ignorado | Total  | Branca | Preta | Parda | Amarela | Indígena | Não Identificado | Ignorado |
| 10 --20    | 9.060  | 5.891  | 95    | 703   | 458     | 33       | 347              | 1.533    | 9.460  | 6.103  | 80    | 809   | 505     | 31       | 413              | 1.519    |
| 20 --      | 10.975 | 7.827  | 81    | 521   | 615     | 20       | 501              | 1.410    | 12.090 | 8.577  | 74    | 671   | 694     | 26       | 567              | 1.481    |
| S/ remun.  | 14.210 | 10.040 | 414   | 1.768 | 691     | 63       | 794              | 440      | 17.858 | 12.268 | 752   | 2.386 | 875     | 69       | 1.110            | 398      |

| Renda (SM) | 2012   |        |       |        |         |          |                  |          | 2013    |        |        |        |         |          |                  |          |
|------------|--------|--------|-------|--------|---------|----------|------------------|----------|---------|--------|--------|--------|---------|----------|------------------|----------|
|            | Total  | Branca | Preta | Parda  | Amarela | Indígena | Não Identificado | Ignorado | Total   | Branca | Preta  | Parda  | Amarela | Indígena | Não Identificado | Ignorado |
| Total      | 94.904 | 59.684 | 5.642 | 12.498 | 5.092   | 411      | 6.315            | 5.262    | 120.361 | 66.709 | 14.987 | 17.206 | 5.355   | 523      | 10.176           | 5.405    |
| < 1        | 1.843  | 999    | 82    | 282    | 35      | 5        | 420              | 20       | 2.218   | 1.104  | 154    | 341    | 41      | 5        | 567              | 6        |
| 1 --2      | 20.948 | 11.659 | 2.709 | 3.629  | 905     | 114      | 1.712            | 220      | 32.593  | 14.202 | 7.928  | 5.477  | 978     | 191      | 3.604            | 213      |
| 2 --3      | 9.448  | 5.793  | 919   | 1.474  | 332     | 44       | 669              | 217      | 13.774  | 6.663  | 2.773  | 2.187  | 364     | 74       | 1.454            | 259      |
| 3 --5      | 7.597  | 5.029  | 262   | 980    | 399     | 23       | 447              | 457      | 9.012   | 5.474  | 788    | 1.315  | 409     | 30       | 578              | 418      |
| 5 --10     | 9.723  | 6.291  | 133   | 1.003  | 935     | 37       | 454              | 870      | 10.540  | 6.683  | 186    | 1.200  | 1.023   | 28       | 530              | 890      |
| 10 --20    | 11.017 | 6.884  | 74    | 984    | 525     | 38       | 447              | 2.065    | 11.561  | 7.148  | 113    | 1.163  | 585     | 38       | 562              | 1.952    |
| 20 --      | 12.267 | 9.008  | 108   | 817    | 712     | 31       | 605              | 986      | 13.063  | 9.263  | 97     | 936    | 760     | 31       | 766              | 1.210    |
| S/ remun.  | 22.061 | 14.021 | 1.355 | 3.329  | 1.249   | 119      | 1.561            | 427      | 27.600  | 16.172 | 2.948  | 4.587  | 1.195   | 126      | 2.115            | 457      |

| Renda (SM) | 2012    |        |        |        |         |          |                  |          |
|------------|---------|--------|--------|--------|---------|----------|------------------|----------|
|            | Total   | Branca | Preta  | Parda  | Amarela | Indígena | Não Identificado | Ignorado |
| Total      | 155.982 | 73.549 | 32.488 | 22.092 | 5.746   | 557      | 15.631           | 5.919    |
| < 1        | 2.365   | 1.231  | 303    | 444    | 49      | 8        | 317              | 13       |
| 1 --2      | 47.970  | 16.204 | 17.144 | 7.251  | 993     | 155      | 6.005            | 218      |
| 2 --3      | 20.392  | 7.862  | 6.530  | 2.889  | 416     | 79       | 2.364            | 252      |
| 3 --5      | 10.468  | 5.853  | 1.162  | 1.563  | 435     | 36       | 861              | 558      |
| 5 --10     | 11.054  | 6.771  | 225    | 1.380  | 1.022   | 20       | 615              | 1.021    |
| 10 --20    | 11.980  | 7.254  | 121    | 1.242  | 625     | 45       | 667              | 2.026    |
| 20 --      | 13.168  | 9.067  | 114    | 967    | 770     | 49       | 787              | 1.414    |

| Renda (SM) | 2012   |        |       |       |         |          |                  |          |
|------------|--------|--------|-------|-------|---------|----------|------------------|----------|
|            | Total  | Branca | Preta | Parda | Amarela | Indígena | Não Identificado | Ignorado |
| S/ remun.  | 38.585 | 19.307 | 6.889 | 6.356 | 1.436   | 165      | 4.015            | 417      |

**Tabela 2.25. Imigrantes com vínculo formal de trabalho, por cor ou raça, segundo faixas de horas semanais contratadas, Brasil, 2010 - 2014.**

| Faixa de horas semanais contratadas | 2010    |        |        |        |         |          |                  |          | 2011    |        |        |        |         |          |                  |          |
|-------------------------------------|---------|--------|--------|--------|---------|----------|------------------|----------|---------|--------|--------|--------|---------|----------|------------------|----------|
|                                     | Total   | Branca | Preta  | Parda  | Amarela | Indígena | Não Identificado | Ignorado | Total   | Branca | Preta  | Parda  | Amarela | Indígena | Não Identificado | Ignorado |
| Total                               | 69.015  | 47.499 | 1.584  | 7.231  | 3.449   | 261      | 3.257            | 5.734    | 79.723  | 53.089 | 2.394  | 9.272  | 4.538   | 308      | 4.762            | 5.360    |
| < 15                                | 2.334   | 1.810  | 48     | 238    | 74      | 14       | 96               | 54       | 2.457   | 1.876  | 51     | 296    | 69      | 2        | 114              | 49       |
| 15 --20                             | 542     | 383    | 11     | 62     | 9       | -        | 22               | 55       | 574     | 407    | 19     | 73     | 14      | 1        | 22               | 38       |
| 20 --30                             | 2.588   | 1.499  | 31     | 233    | 83      | 3        | 116              | 623      | 2.638   | 1.653  | 43     | 247    | 84      | 9        | 149              | 453      |
| 30 --40                             | 4.359   | 2.705  | 101    | 459    | 113     | 16       | 120              | 845      | 4.572   | 2.795  | 96     | 524    | 128     | 16       | 157              | 856      |
| 40 --45                             | 59.192  | 41.102 | 1.393  | 6.239  | 3.170   | 228      | 2.903            | 4.157    | 69.482  | 46.358 | 2.185  | 8.132  | 4.243   | 280      | 4.320            | 3.964    |
| Faixa de horas semanais contratadas | 2012    |        |        |        |         |          |                  |          | 2013    |        |        |        |         |          |                  |          |
|                                     | Total   | Branca | Preta  | Parda  | Amarela | Indígena | Não Identificado | Ignorado | Total   | Branca | Preta  | Parda  | Amarela | Indígena | Não Identificado | Ignorado |
| Total                               | 94.904  | 59.684 | 5.642  | 12.498 | 5.092   | 411      | 6.315            | 5.262    | 120.361 | 66.709 | 14.987 | 17.206 | 5.355   | 523      | 10.176           | 5.405    |
| < 15                                | 2.721   | 1.954  | 63     | 333    | 74      | 14       | 161              | 122      | 2.829   | 2.095  | 56     | 365    | 66      | 6        | 173              | 68       |
| 15 --20                             | 596     | 422    | 11     | 84     | 8       | 1        | 28               | 42       | 633     | 456    | 13     | 67     | 11      | 4        | 38               | 44       |
| 20 --30                             | 2.975   | 1.780  | 47     | 298    | 79      | 8        | 198              | 565      | 3.190   | 1.851  | 84     | 369    | 88      | 10       | 210              | 578      |
| 30 --40                             | 5.051   | 3.004  | 143    | 718    | 168     | 32       | 198              | 788      | 5.681   | 3.265  | 247    | 856    | 183     | 23       | 271              | 836      |
| 40 --45                             | 83.561  | 52.524 | 5.378  | 11.065 | 4.763   | 356      | 5.730            | 3.745    | 108.028 | 59.042 | 14.587 | 15.549 | 5.007   | 480      | 9.484            | 3.879    |
| Faixa de horas semanais contratadas | 2014    |        |        |        |         |          |                  |          |         |        |        |        |         |          |                  |          |
|                                     | Total   | Branca | Preta  | Parda  | Amarela | Indígena | Não Identificado | Ignorado |         |        |        |        |         |          |                  |          |
| Total                               | 155.982 | 73.549 | 32.488 | 22.092 | 5.746   | 557      | 15.631           | 5.919    |         |        |        |        |         |          |                  |          |
| < 15                                | 3.012   | 2.166  | 60     | 432    | 66      | 9        | 203              | 76       |         |        |        |        |         |          |                  |          |
| 15 --20                             | 663     | 466    | 15     | 74     | 16      | 3        | 51               | 38       |         |        |        |        |         |          |                  |          |
| 20 --30                             | 3.478   | 1.952  | 87     | 465    | 81      | 9        | 290              | 594      |         |        |        |        |         |          |                  |          |

| Faixa de horas semanais contratadas | 2014    |        |        |        |         |          |                  |          |
|-------------------------------------|---------|--------|--------|--------|---------|----------|------------------|----------|
|                                     | Total   | Branca | Preta  | Parda  | Amarela | Indígena | Não Identificado | Ignorado |
| 30 --40                             | 6.755   | 3.488  | 470    | 1.014  | 200     | 28       | 397              | 1.158    |
| 40 --45                             | 142.074 | 65.477 | 31.856 | 20.107 | 5.383   | 508      | 14.690           | 4.053    |

Fonte: RAIS/MTE

**Tabela 2.26. Imigrantes com vínculo formal de trabalho, por cor ou raça, segundo tempo de chegada no Brasil, Brasil, 2010 - 2014.**

| Tempo de chegada no Brasil | 2010   |        |       |       |         |          |                  |          | 2011   |        |       |       |         |          |                  |          |
|----------------------------|--------|--------|-------|-------|---------|----------|------------------|----------|--------|--------|-------|-------|---------|----------|------------------|----------|
|                            | Total  | Branca | Preta | Parda | Amarela | Indígena | Não Identificado | Ignorado | Total  | Branca | Preta | Parda | Amarela | Indígena | Não Identificado | Ignorado |
| Total                      | 69.015 | 47.499 | 1.584 | 7.231 | 3.449   | 261      | 3.257            | 5.734    | 79.723 | 53.089 | 2.394 | 9.272 | 4.538   | 308      | 4.762            | 5.360    |
| < 1                        | 5.662  | 3.936  | 190   | 689   | 334     | 17       | 417              | 79       | 8.054  | 4.912  | 760   | 1.124 | 535     | 32       | 591              | 100      |
| 1 a 2 anos                 | 10.112 | 6.891  | 428   | 1.283 | 638     | 39       | 641              | 192      | 12.650 | 8.416  | 496   | 1.709 | 896     | 58       | 906              | 169      |
| 3 a 4 anos                 | 5.334  | 3.897  | 111   | 598   | 256     | 26       | 264              | 182      | 7.499  | 5.046  | 198   | 1.022 | 604     | 38       | 423              | 168      |
| 5 ou mais anos             | 47.907 | 32.775 | 855   | 4.661 | 2.221   | 179      | 1.935            | 5.281    | 48.165 | 32.871 | 710   | 5.002 | 2.463   | 170      | 2.667            | 4.282    |
| Ignorado                   | -      | -      | -     | -     | -       | -        | -                | -        | 3.355  | 1.844  | 230   | 415   | 40      | 10       | 175              | 641      |

| Tempo de chegada no Brasil | 2012   |        |       |        |         |          |                  |          | 2013    |        |        |        |         |          |                  |          |
|----------------------------|--------|--------|-------|--------|---------|----------|------------------|----------|---------|--------|--------|--------|---------|----------|------------------|----------|
|                            | Total  | Branca | Preta | Parda  | Amarela | Indígena | Não Identificado | Ignorado | Total   | Branca | Preta  | Parda  | Amarela | Indígena | Não Identificado | Ignorado |
| Total                      | 94.904 | 59.684 | 5.642 | 12.498 | 5.092   | 411      | 6.315            | 5.262    | 120.361 | 66.709 | 14.987 | 17.206 | 5.355   | 523      | 10.176           | 5.405    |
| < 1                        | 13.509 | 7.017  | 2.450 | 2.137  | 724     | 43       | 1.045            | 93       | 24.753  | 8.470  | 8.816  | 3.490  | 685     | 123      | 3.034            | 135      |
| 1 a 2 anos                 | 19.438 | 11.856 | 1.843 | 2.862  | 1.138   | 103      | 1.427            | 209      | 27.857  | 14.831 | 4.306  | 4.546  | 1.435   | 116      | 2.392            | 231      |
| 3 a 4 anos                 | 9.145  | 5.983  | 343   | 1.377  | 604     | 59       | 570              | 209      | 11.401  | 7.181  | 575    | 1.917  | 564     | 68       | 858              | 238      |
| 5 ou mais anos             | 52.812 | 34.828 | 1.006 | 6.122  | 2.626   | 206      | 3.273            | 4.751    | 56.350  | 36.227 | 1.290  | 7.253  | 2.671   | 216      | 3.892            | 4.801    |
| Ignorado                   | -      | -      | -     | -      | -       | -        | -                | -        | -       | -      | -      | -      | -       | -        | -                | -        |

| Tempo de chegada no Brasil | 2014    |        |        |        |         |          |                  |          |
|----------------------------|---------|--------|--------|--------|---------|----------|------------------|----------|
|                            | Total   | Branca | Preta  | Parda  | Amarela | Indígena | Não Identificado | Ignorado |
| Total                      | 155.982 | 73.549 | 32.488 | 22.092 | 5.746   | 557      | 15.631           | 5.919    |
| < 1                        | 32.458  | 9.221  | 14.494 | 4.006  | 699     | 63       | 3.841            | 134      |
| 1 a 2 anos                 | 47.211  | 18.285 | 14.336 | 6.980  | 1.593   | 181      | 5.572            | 264      |
| 3 a 4 anos                 | 15.888  | 8.792  | 1.763  | 2.721  | 679     | 67       | 1.582            | 284      |
| 5 ou mais anos             | 60.425  | 37.251 | 1.895  | 8.385  | 2.775   | 246      | 4.636            | 5.237    |
| Ignorado                   | -       | -      | -      | -      | -       | -        | -                | -        |

Fonte: RAIS/MTE

**Tabela 2.27. Imigrantes com vínculo formal de trabalho, por cor ou raça, segundo faixas de renda (R\$), Brasil, 2010 - 2014.**

| Renda (R\$)      | 2010   |        |       |       |         |          |                  |          | 2011   |        |       |       |         |          |                  |          |
|------------------|--------|--------|-------|-------|---------|----------|------------------|----------|--------|--------|-------|-------|---------|----------|------------------|----------|
|                  | Total  | Branca | Preta | Parda | Amarela | Indígena | Não Identificado | Ignorado | Total  | Branca | Preta | Parda | Amarela | Indígena | Não Identificado | Ignorado |
| Total            | 69.015 | 47.499 | 1.584 | 7.231 | 3.449   | 261      | 3.257            | 5.734    | 79.723 | 53.089 | 2.394 | 9.272 | 4.538   | 308      | 4.762            | 5.360    |
| < 724            | 6.636  | 4.322  | 236   | 958   | 229     | 21       | 352              | 518      | 6.500  | 3.795  | 378   | 1.073 | 377     | 26       | 642              | 209      |
| 724 --<br>1448   | 12.578 | 8.741  | 520   | 1.674 | 507     | 69       | 647              | 420      | 16.355 | 10.636 | 804   | 2.382 | 851     | 85       | 1.208            | 389      |
| 1448 --<br>2172  | 5.406  | 3.796  | 99    | 599   | 267     | 27       | 229              | 389      | 6.096  | 4.201  | 173   | 805   | 290     | 30       | 329              | 268      |
| 2172 --<br>3620  | 5.929  | 4.041  | 84    | 627   | 386     | 18       | 227              | 546      | 6.235  | 4.077  | 81    | 685   | 525     | 27       | 258              | 582      |
| 3620 --<br>7240  | 8.588  | 5.811  | 106   | 745   | 502     | 29       | 349              | 1.046    | 8.680  | 5.834  | 89    | 803   | 623     | 30       | 403              | 898      |
| 7240 --<br>14480 | 8.782  | 5.521  | 76    | 547   | 471     | 19       | 316              | 1.832    | 9.667  | 5.981  | 67    | 730   | 474     | 25       | 382              | 2.008    |
| 14480 --         | 6.886  | 5.227  | 49    | 313   | 396     | 15       | 343              | 543      | 8.332  | 6.297  | 50    | 408   | 523     | 16       | 430              | 608      |
| S/ remun.        | 14.210 | 10.040 | 414   | 1.768 | 691     | 63       | 794              | 440      | 17.858 | 12.268 | 752   | 2.386 | 875     | 69       | 1.110            | 398      |

| Renda (R\$)      | 2012   |        |       |        |         |          |                  |          | 2013    |        |        |        |         |          |                  |          |
|------------------|--------|--------|-------|--------|---------|----------|------------------|----------|---------|--------|--------|--------|---------|----------|------------------|----------|
|                  | Total  | Branca | Preta | Parda  | Amarela | Indígena | Não Identificado | Ignorado | Total   | Branca | Preta  | Parda  | Amarela | Indígena | Não Identificado | Ignorado |
| Total            | 94.904 | 59.684 | 5.642 | 12.498 | 5.092   | 411      | 6.315            | 5.262    | 120.361 | 66.709 | 14.987 | 17.206 | 5.355   | 523      | 10.176           | 5.405    |
| < 724            | 4.492  | 2.416  | 300   | 909    | 177     | 17       | 626              | 47       | 3.394   | 1.694  | 274    | 619    | 76      | 12       | 697              | 22       |
| 724 --<br>1448   | 22.294 | 12.600 | 2.951 | 3.636  | 900     | 120      | 1.820            | 267      | 34.482  | 14.906 | 8.568  | 5.667  | 1.013   | 207      | 3.882            | 239      |
| 1448 --<br>2172  | 8.071  | 5.163  | 578   | 1.211  | 321     | 38       | 513              | 247      | 12.156  | 6.187  | 2.206  | 1.951  | 346     | 58       | 1.148            | 260      |
| 2172 --<br>3620  | 7.153  | 4.642  | 183   | 846    | 539     | 17       | 394              | 532      | 8.614   | 5.291  | 627    | 1.224  | 473     | 26       | 524              | 449      |
| 3620 --<br>7240  | 9.688  | 6.450  | 114   | 977    | 772     | 37       | 442              | 896      | 10.497  | 6.737  | 169    | 1.180  | 958     | 28       | 545              | 880      |
| 7240 --<br>14480 | 11.003 | 6.774  | 76    | 966    | 543     | 41       | 425              | 2.178    | 11.708  | 7.104  | 107    | 1.136  | 582     | 36       | 564              | 2.179    |
| 14480 --         | 10.142 | 7.618  | 85    | 624    | 591     | 22       | 534              | 668      | 11.910  | 8.618  | 88     | 842    | 712     | 30       | 701              | 919      |
| S/ re-<br>mun.   | 22.061 | 14.021 | 1.355 | 3.329  | 1.249   | 119      | 1.561            | 427      | 27.600  | 16.172 | 2.948  | 4.587  | 1.195   | 126      | 2.115            | 457      |

| Renda (R\$)      | 2014    |        |        |        |         |          |                  |          |
|------------------|---------|--------|--------|--------|---------|----------|------------------|----------|
|                  | Total   | Branca | Preta  | Parda  | Amarela | Indígena | Não Identificado | Ignorado |
| Total            | 155.982 | 73.549 | 32.488 | 22.092 | 5.746   | 557      | 15.631           | 5.919    |
| < 724            | 2.365   | 1.231  | 303    | 444    | 49      | 8        | 317              | 13       |
| 724 --<br>1448   | 47.970  | 16.204 | 17.144 | 7.251  | 993     | 155      | 6.005            | 218      |
| 1448 --<br>2172  | 20.392  | 7.862  | 6.530  | 2.889  | 416     | 79       | 2.364            | 252      |
| 2172 --<br>3620  | 10.468  | 5.853  | 1.162  | 1.563  | 435     | 36       | 861              | 558      |
| 3620 --<br>7240  | 11.054  | 6.771  | 225    | 1.380  | 1.022   | 20       | 615              | 1.021    |
| 7240 --<br>14480 | 11.980  | 7.254  | 121    | 1.242  | 625     | 45       | 667              | 2.026    |
| 14480 --         | 13.168  | 9.067  | 114    | 967    | 770     | 49       | 787              | 1.414    |



| Renda (R\$) | 2014   |        |       |       |         |          |                  |          |
|-------------|--------|--------|-------|-------|---------|----------|------------------|----------|
|             | Total  | Branca | Preta | Parda | Amarela | Indígena | Não Identificado | Ignorado |
| S/ remun.   | 38.585 | 19.307 | 6.889 | 6.356 | 1.436   | 165      | 4.015            | 417      |

Fonte: RAIS/MTE

**Tabela 2.28. Imigrantes com vínculo formal de trabalho, por nacionalidade, segundo Unidades Federativas, Brasil, 2010 - 2014.**

| 2010                     |        |        |        |       |       |       |       |       |       |       |       |     |     |     |     |     |     |                              |
|--------------------------|--------|--------|--------|-------|-------|-------|-------|-------|-------|-------|-------|-----|-----|-----|-----|-----|-----|------------------------------|
| Nacionalidade            | Total  | SP     | RJ     | PR    | RS    | SC    | MG    | AM    | BA    | MT    | DF    | MS  | GO  | CE  | PE  | RO  | ES  | Outras Unidades da Federação |
| Total                    | 69.015 | 32.729 | 10.539 | 4.573 | 4.522 | 3.554 | 2.776 | 1.093 | 1.530 | 1.054 | 1.222 | 858 | 531 | 499 | 692 | 368 | 602 | 1.873                        |
| AMÉRICA DO NORTE         |        |        |        |       |       |       |       |       |       |       |       |     |     |     |     |     |     |                              |
| Norte-Americana          | 2.287  | 1.021  | 489    | 108   | 76    | 39    | 161   | 16    | 96    | 6     | 105   | 1   | 21  | 19  | 29  | 6   | 36  | 58                           |
| Canadense                | 311    | 134    | 68     | 18    | 12    | 9     | 24    | 1     | 8     | 1     | 11    | 2   | 4   | 1   | 5   | 1   | 3   | 9                            |
| AMÉRICA LATINA E CARIBE  |        |        |        |       |       |       |       |       |       |       |       |     |     |     |     |     |     |                              |
| Haitiano                 | -      | -      | -      | -     | -     | -     | -     | -     | -     | -     | -     | -   | -   | -   | -   | -   | -   | -                            |
| Boliviana                | 4.147  | 2.853  | 231    | 88    | 82    | 89    | 102   | 35    | 52    | 61    | 32    | 65  | 46  | 12  | 26  | 209 | 33  | 131                          |
| Argentina                | 6.461  | 2.660  | 894    | 529   | 618   | 837   | 248   | 31    | 183   | 37    | 71    | 29  | 46  | 35  | 51  | 9   | 63  | 120                          |
| equatoriano              | -      | -      | -      | -     | -     | -     | -     | -     | -     | -     | -     | -   | -   | -   | -   | -   | -   | -                            |
| Paraguaia                | 3.795  | 987    | 82     | 1.148 | 177   | 567   | 57    | 8     | 15    | 121   | 23    | 526 | 20  | 3   | 11  | 10  | 12  | 28                           |
| Chilena                  | 5.522  | 3.136  | 422    | 294   | 193   | 225   | 187   | 26    | 108   | 629   | 43    | 13  | 36  | 35  | 32  | 8   | 61  | 74                           |
| Uruguaia                 | 4.299  | 1.005  | 225    | 192   | 1.962 | 579   | 69    | 15    | 56    | 17    | 25    | 11  | 26  | 20  | 22  | 2   | 15  | 58                           |
| Colombiano               | -      | -      | -      | -     | -     | -     | -     | -     | -     | -     | -     | -   | -   | -   | -   | -   | -   | -                            |
| Peruano                  | -      | -      | -      | -     | -     | -     | -     | -     | -     | -     | -     | -   | -   | -   | -   | -   | -   | -                            |
| venezuelano              | -      | -      | -      | -     | -     | -     | -     | -     | -     | -     | -     | -   | -   | -   | -   | -   | -   | -                            |
| Outras Latino-Americanas | 4.045  | 1.832  | 601    | 221   | 162   | 153   | 140   | 320   | 105   | 18    | 96    | 17  | 57  | 32  | 42  | 29  | 40  | 180                          |
| EUROPA                   |        |        |        |       |       |       |       |       |       |       |       |     |     |     |     |     |     |                              |
| Portuguesa               | 9.746  | 5.095  | 2.668  | 335   | 150   | 184   | 304   | 31    | 191   | 38    | 125   | 48  | 49  | 79  | 136 | 19  | 81  | 213                          |

| 2010                  |              |           |           |           |           |           |           |           |           |           |           |           |           |           |           |           |           |                                     |
|-----------------------|--------------|-----------|-----------|-----------|-----------|-----------|-----------|-----------|-----------|-----------|-----------|-----------|-----------|-----------|-----------|-----------|-----------|-------------------------------------|
| <b>Nacionalidade</b>  | <b>Total</b> | <b>SP</b> | <b>RJ</b> | <b>PR</b> | <b>RS</b> | <b>SC</b> | <b>MG</b> | <b>AM</b> | <b>BA</b> | <b>MT</b> | <b>DF</b> | <b>MS</b> | <b>GO</b> | <b>CE</b> | <b>PE</b> | <b>RO</b> | <b>ES</b> | <b>Outras Unidades da Federação</b> |
| Espanhola             | 2.164        | 1.291     | 367       | 72        | 44        | 47        | 72        | 10        | 86        | 13        | 24        | 5         | 19        | 20        | 22        | 5         | 21        | 46                                  |
| Italiana              | 2.626        | 1.401     | 383       | 95        | 93        | 51        | 237       | 16        | 87        | 16        | 29        | 9         | 27        | 32        | 29        | 4         | 51        | 66                                  |
| Francesa              | 1.887        | 851       | 517       | 91        | 34        | 42        | 82        | 17        | 56        | 5         | 46        | 4         | 9         | 18        | 29        | -         | 17        | 69                                  |
| Belga                 | 340          | 165       | 47        | 19        | 13        | 7         | 27        | 4         | 16        | -         | 14        | -         | 6         | 2         | 8         | -         | 3         | 9                                   |
| Alemã                 | 2.082        | 1.118     | 261       | 130       | 99        | 131       | 116       | 18        | 54        | 5         | 25        | 3         | 16        | 23        | 28        | 3         | 11        | 41                                  |
| Britânica             | 881          | 370       | 297       | 31        | 29        | 17        | 33        | 4         | 20        | 6         | 25        | 4         | 5         | 4         | 8         | 1         | 7         | 20                                  |
| Suíça                 | 417          | 226       | 64        | 30        | 6         | 21        | 16        | 6         | 18        | 1         | 3         | 3         | 1         | 3         | 4         | -         | 4         | 11                                  |
| Russo                 | -            | -         | -         | -         | -         | -         | -         | -         | -         | -         | -         | -         | -         | -         | -         | -         | -         | -                                   |
| Outros Europeus       | -            | -         | -         | -         | -         | -         | -         | -         | -         | -         | -         | -         | -         | -         | -         | -         | -         | -                                   |
| <b>ÁSIA</b>           |              |           |           |           |           |           |           |           |           |           |           |           |           |           |           |           |           |                                     |
| Chinesa               | 2.220        | 1.383     | 279       | 117       | 77        | 51        | 77        | 58        | 72        | 3         | 16        | 11        | 1         | 17        | 18        | -         | 13        | 27                                  |
| Indiano               | -            | -         | -         | -         | -         | -         | -         | -         | -         | -         | -         | -         | -         | -         | -         | -         | -         | -                                   |
| paquistanês           | -            | -         | -         | -         | -         | -         | -         | -         | -         | -         | -         | -         | -         | -         | -         | -         | -         | -                                   |
| Japonesa              | 2.282        | 1.583     | 96        | 140       | 56        | 32        | 89        | 124       | 21        | 1         | 22        | 16        | 15        | 1         | 21        | 1         | 5         | 59                                  |
| Coreana               | 567          | 451       | 22        | 7         | 9         | 9         | 8         | 23        | 4         | 1         | 5         | 2         | 2         | 1         | 8         | -         | 7         | 8                                   |
| Outras Asiáticas      | 622          | 300       | 143       | 34        | 28        | 23        | 16        | 12        | 14        | 2         | 11        | 11        | 2         | 5         | 4         | -         | 5         | 12                                  |
| <b>ÁFRICA</b>         |              |           |           |           |           |           |           |           |           |           |           |           |           |           |           |           |           |                                     |
| Congolês              | -            | -         | -         | -         | -         | -         | -         | -         | -         | -         | -         | -         | -         | -         | -         | -         | -         | -                                   |
| Angolano              | -            | -         | -         | -         | -         | -         | -         | -         | -         | -         | -         | -         | -         | -         | -         | -         | -         | -                                   |
| Bengalês              | -            | -         | -         | -         | -         | -         | -         | -         | -         | -         | -         | -         | -         | -         | -         | -         | -         | -                                   |
| Ganês                 | -            | -         | -         | -         | -         | -         | -         | -         | -         | -         | -         | -         | -         | -         | -         | -         | -         | -                                   |
| Senegalês             | -            | -         | -         | -         | -         | -         | -         | -         | -         | -         | -         | -         | -         | -         | -         | -         | -         | -                                   |
| Sul-Africano          | -            | -         | -         | -         | -         | -         | -         | -         | -         | -         | -         | -         | -         | -         | -         | -         | -         | -                                   |
| Outros Africanos      | -            | -         | -         | -         | -         | -         | -         | -         | -         | -         | -         | -         | -         | -         | -         | -         | -         | -                                   |
| <b>OUTROS</b>         |              |           |           |           |           |           |           |           |           |           |           |           |           |           |           |           |           |                                     |
| Outras Nacionalidades | 12.314       | 4.867     | 2.383     | 874       | 602       | 441       | 711       | 318       | 268       | 73        | 471       | 78        | 123       | 137       | 159       | 61        | 114       | 634                                 |

| 2011                     |        |        |        |       |       |       |       |       |       |       |       |       |     |     |     |     |     |                              |
|--------------------------|--------|--------|--------|-------|-------|-------|-------|-------|-------|-------|-------|-------|-----|-----|-----|-----|-----|------------------------------|
| Nacionalidade            | Total  | SP     | RJ     | PR    | RS    | SC    | MG    | AM    | BA    | MT    | DF    | MS    | GO  | CE  | PE  | RO  | ES  | Outras Unidades da Federação |
| Total                    | 79.723 | 36.895 | 11.931 | 5.659 | 4.884 | 4.041 | 3.131 | 1.876 | 1.684 | 1.110 | 1.301 | 1.101 | 714 | 651 | 779 | 716 | 716 | 2.534                        |
| AMÉRICA DO NORTE         |        |        |        |       |       |       |       |       |       |       |       |       |     |     |     |     |     |                              |
| Norte-Americana          | 2.853  | 1.283  | 623    | 121   | 92    | 63    | 205   | 22    | 115   | 7     | 111   | 5     | 41  | 19  | 36  | 3   | 40  | 67                           |
| Canadense                | 366    | 141    | 84     | 15    | 17    | 9     | 23    | 1     | 17    | 2     | 11    | 9     | 8   | 4   | 8   | 1   | 2   | 14                           |
| AMÉRICA LATINA E CARIBE  |        |        |        |       |       |       |       |       |       |       |       |       |     |     |     |     |     |                              |
| Haitiano                 | 815    | 33     | 5      | 6     | 2     | 27    | 19    | 482   | -     | -     | -     | -     | -   | -   | -   | 220 | -   | 21                           |
| Boliviana                | 5.871  | 4.276  | 252    | 111   | 92    | 96    | 169   | 51    | 68    | 93    | 40    | 86    | 61  | 23  | 23  | 247 | 36  | 147                          |
| Argentina                | 7.339  | 2.978  | 1.010  | 605   | 706   | 932   | 287   | 41    | 230   | 39    | 80    | 33    | 55  | 46  | 63  | 12  | 70  | 152                          |
| equatoriano              | 130    | 27     | 50     | 3     | 7     | 4     | 4     | 1     | 6     | 1     | 3     | 1     | 2   | 9   | 1   | 2   | 3   | 6                            |
| Paraguaia                | 5.323  | 1.410  | 97     | 1.725 | 233   | 715   | 62    | 16    | 30    | 198   | 27    | 685   | 24  | 7   | 13  | 17  | 12  | 52                           |
| Chilena                  | 5.848  | 3.355  | 482    | 329   | 204   | 243   | 185   | 29    | 106   | 558   | 50    | 16    | 42  | 36  | 42  | 13  | 66  | 92                           |
| Uruguaia                 | 4.724  | 1.077  | 283    | 213   | 2.136 | 645   | 64    | 15    | 67    | 15    | 35    | 15    | 29  | 17  | 30  | 2   | 20  | 61                           |
| Colombiano               | 492    | 207    | 131    | 20    | 23    | 10    | 14    | 22    | 4     | 2     | 9     | 2     | 18  | 5   | 5   | 4   | 2   | 14                           |
| Peruano                  | 1.015  | 444    | 145    | 50    | 32    | 31    | 44    | 88    | 12    | 17    | 34    | 4     | 24  | 10  | 5   | 18  | 9   | 48                           |
| venezuelano              | 388    | 142    | 154    | 11    | 3     | 1     | 10    | 8     | 12    | 3     | 9     | 1     | 4   | 2   | -   | 1   | 3   | 24                           |
| Outras Latino-Americanas | 6.662  | 2.236  | 941    | 364   | 265   | 254   | 427   | 496   | 210   | 50    | 324   | 62    | 100 | 84  | 115 | 109 | 78  | 547                          |
| EUROPA                   |        |        |        |       |       |       |       |       |       |       |       |       |     |     |     |     |     |                              |
| Portuguesa               | 10.639 | 5.322  | 2.870  | 374   | 160   | 226   | 385   | 40    | 192   | 34    | 164   | 63    | 80  | 127 | 162 | 25  | 115 | 300                          |
| Espanhola                | 2.563  | 1.451  | 417    | 101   | 48    | 56    | 100   | 12    | 111   | 16    | 30    | 7     | 47  | 32  | 37  | 8   | 29  | 61                           |
| Italiana                 | 2.897  | 1.481  | 429    | 112   | 94    | 76    | 274   | 14    | 91    | 15    | 31    | 13    | 30  | 50  | 37  | 4   | 49  | 97                           |
| Francesa                 | 2.220  | 992    | 636    | 105   | 39    | 40    | 105   | 22    | 49    | 5     | 49    | 4     | 12  | 23  | 38  | 2   | 20  | 79                           |
| Belga                    | 440    | 190    | 75     | 19    | 16    | 8     | 32    | 18    | 19    | 2     | 17    | 3     | 11  | 5   | 7   | -   | 6   | 12                           |
| Alemã                    | 2.331  | 1.245  | 312    | 157   | 103   | 144   | 118   | 25    | 63    | 8     | 17    | 4     | 21  | 27  | 28  | 3   | 7   | 49                           |
| Britânica                | 1.090  | 433    | 363    | 42    | 32    | 28    | 52    | 7     | 31    | 7     | 25    | 4     | 9   | 3   | 13  | 1   | 15  | 25                           |
| Suíça                    | 491    | 250    | 76     | 40    | 9     | 26    | 19    | 6     | 20    | 1     | 10    | 4     | 3   | 7   | 5   | 1   | 3   | 11                           |
| Russo                    | 143    | 65     | 41     | 11    | 3     | 6     | 4     | 3     | 1     | -     | 1     | 1     | -   | 1   | -   | -   | 2   | 4                            |

| <b>2011</b>                    |              |           |           |           |           |           |           |           |           |           |           |           |           |           |           |           |           |                                     |
|--------------------------------|--------------|-----------|-----------|-----------|-----------|-----------|-----------|-----------|-----------|-----------|-----------|-----------|-----------|-----------|-----------|-----------|-----------|-------------------------------------|
| <b>Nacionalidade</b>           | <b>Total</b> | <b>SP</b> | <b>RJ</b> | <b>PR</b> | <b>RS</b> | <b>SC</b> | <b>MG</b> | <b>AM</b> | <b>BA</b> | <b>MT</b> | <b>DF</b> | <b>MS</b> | <b>GO</b> | <b>CE</b> | <b>PE</b> | <b>RO</b> | <b>ES</b> | <b>Outras Unidades da Federação</b> |
| Outros Europeus                | 1.675        | 815       | 402       | 111       | 39        | 31        | 93        | 22        | 40        | 10        | 16        | 1         | 15        | 11        | 18        | 4         | 12        | 35                                  |
| <b>ÁSIA</b>                    |              |           |           |           |           |           |           |           |           |           |           |           |           |           |           |           |           |                                     |
| Chinesa                        | 4.314        | 2.521     | 891       | 210       | 83        | 65        | 155       | 90        | 70        | 3         | 21        | 21        | 12        | 27        | 24        | -         | 57        | 64                                  |
| Indiano                        | 112          | 56        | 19        | 9         | 5         | 1         | 1         | 2         | 13        | -         | -         | -         | -         | 1         | 2         | -         | -         | 3                                   |
| paquistanês                    | 30           | 13        | -         | 1         | 3         | 3         | -         | 1         | -         | -         | 6         | -         | 1         | -         | 1         | -         | -         | 1                                   |
| Japonesa                       | 2.538        | 1.761     | 103       | 148       | 56        | 37        | 97        | 141       | 27        | 4         | 26        | 29        | 14        | 6         | 21        | 1         | 7         | 60                                  |
| Coreana                        | 722          | 585       | 18        | 12        | 11        | 10        | 9         | 37        | 6         | -         | 5         | 3         | 3         | 5         | 6         | 1         | 6         | 5                                   |
| Outras Asiáticas               | 956          | 426       | 204       | 66        | 43        | 41        | 31        | 34        | 11        | 1         | 20        | 6         | 10        | 11        | 6         | 5         | 18        | 23                                  |
| <b>ÁFRICA</b>                  |              |           |           |           |           |           |           |           |           |           |           |           |           |           |           |           |           |                                     |
| Congolês                       | 65           | 32        | 18        | 2         | 3         | 2         | 1         | -         | -         | -         | 2         | -         | 3         | -         | -         | -         | -         | 2                                   |
| Angolano                       | 521          | 145       | 256       | 19        | 21        | 16        | 21        | 2         | 8         | 3         | 6         | 3         | 4         | 1         | 2         | 1         | 4         | 9                                   |
| Bengalês                       | -            | -         | -         | -         | -         | -         | -         | -         | -         | -         | -         | -         | -         | -         | -         | -         | -         | -                                   |
| Ganês                          | -            | -         | -         | -         | -         | -         | -         | -         | -         | -         | -         | -         | -         | -         | -         | -         | -         | -                                   |
| Senegalês                      | -            | -         | -         | -         | -         | -         | -         | -         | -         | -         | -         | -         | -         | -         | -         | -         | -         | -                                   |
| Sul-Africano                   | 349          | 65        | 28        | 213       | 7         | 3         | 5         | 4         | 5         | 3         | 4         | 1         | 2         | 3         | -         | -         | 2         | 4                                   |
| Outros Africanos               | 740          | 163       | 101       | 37        | 185       | 118       | 22        | 25        | 4         | 2         | 19        | 3         | 8         | 18        | 3         | 3         | 6         | 23                                  |
| <b>OUTROS</b>                  |              |           |           |           |           |           |           |           |           |           |           |           |           |           |           |           |           |                                     |
| Outras Nacionalidades          | 3.061        | 1.275     | 415       | 297       | 112       | 74        | 94        | 99        | 46        | 11        | 99        | 12        | 21        | 31        | 28        | 8         | 17        | 422                                 |
| <b>2012</b>                    |              |           |           |           |           |           |           |           |           |           |           |           |           |           |           |           |           |                                     |
| <b>Nacionalidade</b>           | <b>Total</b> | <b>SP</b> | <b>RJ</b> | <b>PR</b> | <b>RS</b> | <b>SC</b> | <b>MG</b> | <b>AM</b> | <b>BA</b> | <b>MT</b> | <b>DF</b> | <b>MS</b> | <b>GO</b> | <b>CE</b> | <b>PE</b> | <b>RO</b> | <b>ES</b> | <b>Outras Unidades da Federação</b> |
| Total                          | 94.904       | 42.591    | 13.410    | 7.954     | 6.220     | 5.242     | 3.838     | 2.246     | 1.927     | 1.416     | 1.520     | 1.350     | 997       | 849       | 904       | 954       | 848       | 2.638                               |
| <b>AMÉRICA DO NORTE</b>        |              |           |           |           |           |           |           |           |           |           |           |           |           |           |           |           |           |                                     |
| Norte-Americana                | 3.262        | 1.487     | 691       | 124       | 94        | 82        | 255       | 22        | 140       | 6         | 123       | 7         | 54        | 23        | 38        | 3         | 48        | 65                                  |
| Canadense                      | 458          | 153       | 99        | 61        | 19        | 16        | 26        | 2         | 18        | 2         | 17        | 4         | 5         | 3         | 10        | 1         | 5         | 17                                  |
| <b>AMÉRICA LATINA E CARIBE</b> |              |           |           |           |           |           |           |           |           |           |           |           |           |           |           |           |           |                                     |

| 2012                     |              |           |           |           |           |           |           |           |           |           |           |           |           |           |           |           |           |                                     |
|--------------------------|--------------|-----------|-----------|-----------|-----------|-----------|-----------|-----------|-----------|-----------|-----------|-----------|-----------|-----------|-----------|-----------|-----------|-------------------------------------|
| <b>Nacionalidade</b>     | <b>Total</b> | <b>SP</b> | <b>RJ</b> | <b>PR</b> | <b>RS</b> | <b>SC</b> | <b>MG</b> | <b>AM</b> | <b>BA</b> | <b>MT</b> | <b>DF</b> | <b>MS</b> | <b>GO</b> | <b>CE</b> | <b>PE</b> | <b>RO</b> | <b>ES</b> | <b>Outras Unidades da Federação</b> |
| Haitiano                 | 4.128        | 810       | 78        | 778       | 515       | 427       | 167       | 717       | 1         | 60        | 57        | 18        | 60        | -         | 1         | 417       | 1         | 21                                  |
| Boliviana                | 7.359        | 5.577     | 331       | 139       | 101       | 104       | 166       | 48        | 73        | 119       | 50        | 98        | 65        | 20        | 30        | 231       | 35        | 172                                 |
| Argentina                | 8.169        | 3.160     | 1.173     | 691       | 811       | 1.112     | 322       | 39        | 248       | 43        | 78        | 33        | 65        | 55        | 82        | 12        | 76        | 169                                 |
| equatoriano              | 179          | 48        | 50        | 11        | 6         | 4         | 6         | 1         | 5         | -         | 6         | 3         | 5         | 16        | 2         | 3         | 4         | 9                                   |
| Paraguaia                | 6.837        | 1.685     | 119       | 2.470     | 309       | 836       | 77        | 17        | 42        | 232       | 24        | 859       | 43        | 13        | 19        | 19        | 14        | 59                                  |
| Chilena                  | 5.687        | 3.413     | 517       | 321       | 198       | 271       | 217       | 26        | 115       | 227       | 50        | 15        | 52        | 37        | 39        | 12        | 67        | 110                                 |
| Uruguaia                 | 4.957        | 1.083     | 306       | 214       | 2.275     | 700       | 66        | 18        | 62        | 14        | 31        | 17        | 34        | 16        | 21        | 3         | 23        | 74                                  |
| Colombiano               | 768          | 359       | 135       | 38        | 46        | 23        | 22        | 45        | 12        | 1         | 16        | 3         | 20        | 7         | 6         | 3         | 7         | 25                                  |
| Peruano                  | 1.867        | 806       | 329       | 115       | 61        | 71        | 67        | 123       | 25        | 17        | 45        | 10        | 28        | 18        | 14        | 32        | 12        | 94                                  |
| venezuelano              | 537          | 214       | 167       | 22        | 6         | 12        | 8         | 12        | 12        | 7         | 9         | 2         | 5         | 2         | 6         | 1         | 6         | 46                                  |
| Outras Latino-Americanas | 6.571        | 2.106     | 926       | 367       | 452       | 251       | 437       | 426       | 186       | 47        | 311       | 49        | 97        | 90        | 116       | 56        | 85        | 569                                 |
| <b>EUROPA</b>            |              |           |           |           |           |           |           |           |           |           |           |           |           |           |           |           |           |                                     |
| Portuguesa               | 11.573       | 5.552     | 2.890     | 511       | 192       | 260       | 515       | 48        | 225       | 52        | 210       | 79        | 138       | 156       | 193       | 24        | 144       | 384                                 |
| Espanhola                | 2.998        | 1.590     | 494       | 146       | 62        | 84        | 114       | 8         | 142       | 16        | 36        | 8         | 68        | 47        | 49        | 10        | 30        | 94                                  |
| Italiana                 | 3.251        | 1.621     | 497       | 170       | 96        | 89        | 284       | 17        | 105       | 16        | 34        | 13        | 33        | 60        | 40        | 6         | 64        | 106                                 |
| Francesa                 | 2.683        | 1.258     | 723       | 151       | 47        | 39        | 134       | 34        | 59        | 15        | 48        | 4         | 12        | 19        | 34        | 2         | 25        | 79                                  |
| Belga                    | 440          | 185       | 92        | 18        | 15        | 5         | 31        | 4         | 14        | -         | 18        | 1         | 7         | 6         | 8         | -         | 19        | 17                                  |
| Alemã                    | 2.439        | 1.315     | 310       | 156       | 106       | 140       | 112       | 24        | 57        | 9         | 19        | 8         | 25        | 20        | 31        | -         | 10        | 97                                  |
| Britânica                | 1.189        | 491       | 392       | 43        | 28        | 38        | 46        | 11        | 32        | 3         | 28        | 7         | 12        | 10        | 14        | -         | 14        | 20                                  |
| Suíça                    | 499          | 244       | 84        | 30        | 11        | 27        | 19        | 6         | 27        | 1         | 7         | 5         | 3         | 6         | 7         | 1         | 2         | 19                                  |
| Russo                    | 237          | 83        | 50        | 13        | 8         | 12        | 5         | 29        | 2         | 1         | 21        | -         | 1         | 1         | -         | -         | 5         | 6                                   |
| Outros Europeus          | 1.444        | 772       | 319       | 72        | 34        | 39        | 55        | 21        | 22        | 2         | 24        | 3         | 11        | 15        | 14        | 5         | 9         | 27                                  |
| <b>ÁSIA</b>              |              |           |           |           |           |           |           |           |           |           |           |           |           |           |           |           |           |                                     |
| Chinesa                  | 4.405        | 2.691     | 830       | 211       | 68        | 61        | 137       | 100       | 78        | 4         | 27        | 24        | 11        | 27        | 23        | -         | 59        | 54                                  |
| Indiano                  | 185          | 65        | 49        | 18        | 2         | 2         | 13        | 3         | 16        | -         | 3         | -         | 3         | 6         | 1         | -         | 1         | 3                                   |
| paquistanês              | 80           | 40        | 2         | 3         | 5         | 10        | 3         | 2         | 1         | -         | 10        | -         | 3         | -         | 1         | -         | -         | -                                   |

| <b>2012</b>                    |              |           |           |           |           |           |           |           |           |           |           |           |           |           |           |           |           |                                     |
|--------------------------------|--------------|-----------|-----------|-----------|-----------|-----------|-----------|-----------|-----------|-----------|-----------|-----------|-----------|-----------|-----------|-----------|-----------|-------------------------------------|
| <b>Nacionalidade</b>           | <b>Total</b> | <b>SP</b> | <b>RJ</b> | <b>PR</b> | <b>RS</b> | <b>SC</b> | <b>MG</b> | <b>AM</b> | <b>BA</b> | <b>MT</b> | <b>DF</b> | <b>MS</b> | <b>GO</b> | <b>CE</b> | <b>PE</b> | <b>RO</b> | <b>ES</b> | <b>Outras Unidades da Federação</b> |
| Japonesa                       | 2.858        | 1.990     | 115       | 206       | 50        | 44        | 134       | 121       | 25        | 9         | 26        | 32        | 19        | 5         | 14        | 1         | 6         | 61                                  |
| Coreana                        | 887          | 660       | 25        | 15        | 12        | 12        | 9         | 39        | 5         | -         | 6         | 4         | 2         | 79        | 7         | -         | 6         | 6                                   |
| Outras Asiáticas               | 1.034        | 441       | 193       | 70        | 62        | 55        | 54        | 20        | 14        | 5         | 20        | 9         | 30        | 10        | 8         | 5         | 13        | 25                                  |
| <b>ÁFRICA</b>                  |              |           |           |           |           |           |           |           |           |           |           |           |           |           |           |           |           |                                     |
| Congolês                       | 94           | 43        | 24        | 7         | 4         | 3         | -         | -         | 1         | -         | 6         | 1         | 1         | -         | -         | -         | -         | 4                                   |
| Angolano                       | 694          | 240       | 288       | 33        | 14        | 15        | 19        | 4         | 24        | 7         | 6         | 6         | 9         | 7         | 2         | 2         | 5         | 13                                  |
| Bengalês                       | -            | -         | -         | -         | -         | -         | -         | -         | -         | -         | -         | -         | -         | -         | -         | -         | -         | -                                   |
| Ganês                          | -            | -         | -         | -         | -         | -         | -         | -         | -         | -         | -         | -         | -         | -         | -         | -         | -         | -                                   |
| Senegalês                      | -            | -         | -         | -         | -         | -         | -         | -         | -         | -         | -         | -         | -         | -         | -         | -         | -         | -                                   |
| Sul-Africano                   | 573          | 104       | 69        | 323       | 20        | 7         | 7         | 1         | 1         | 3         | 6         | -         | 7         | 7         | -         | 8         | 3         | 7                                   |
| Outros Africanos               | 1.075        | 279       | 126       | 95        | 188       | 240       | 18        | 8         | 5         | 3         | 35        | 7         | 7         | 26        | 10        | 5         | 7         | 16                                  |
| <b>OUTROS</b>                  |              |           |           |           |           |           |           |           |           |           |           |           |           |           |           |           |           |                                     |
| Outras Nacionalidades          | 5.487        | 2.026     | 917       | 312       | 303       | 151       | 293       | 250       | 133       | 495       | 113       | 21        | 62        | 42        | 64        | 92        | 43        | 170                                 |
| <b>2013</b>                    |              |           |           |           |           |           |           |           |           |           |           |           |           |           |           |           |           |                                     |
| <b>Nacionalidade</b>           | <b>Total</b> | <b>SP</b> | <b>RJ</b> | <b>PR</b> | <b>RS</b> | <b>SC</b> | <b>MG</b> | <b>AM</b> | <b>BA</b> | <b>MT</b> | <b>DF</b> | <b>MS</b> | <b>GO</b> | <b>CE</b> | <b>PE</b> | <b>RO</b> | <b>ES</b> | <b>Outras Unidades da Federação</b> |
| Total                          | 120.361      | 49.610    | 14.687    | 12.925    | 9.066     | 8.937     | 4.902     | 2.380     | 2.172     | 2.835     | 1.849     | 1.952     | 1.553     | 1.276     | 1.120     | 1.261     | 956       | 2.880                               |
| <b>AMÉRICA DO NORTE</b>        |              |           |           |           |           |           |           |           |           |           |           |           |           |           |           |           |           |                                     |
| Norte-Americana                | 3.346        | 1.508     | 699       | 121       | 94        | 88        | 280       | 19        | 148       | 10        | 118       | 9         | 64        | 29        | 32        | 5         | 48        | 74                                  |
| Canadense                      | 450          | 160       | 104       | 19        | 18        | 19        | 42        | 2         | 15        | 3         | 13        | 5         | 11        | 3         | 12        | 2         | 2         | 20                                  |
| <b>AMÉRICA LATINA E CARIBE</b> |              |           |           |           |           |           |           |           |           |           |           |           |           |           |           |           |           |                                     |
| Haitiano                       | 14.695       | 3.158     | 238       | 3.221     | 1.863     | 2.596     | 656       | 735       | 77        | 811       | 79        | 300       | 227       | 4         | 2         | 626       | 23        | 79                                  |
| Boliviana                      | 9.514        | 7.479     | 303       | 152       | 105       | 103       | 181       | 51        | 66        | 263       | 54        | 144       | 69        | 18        | 40        | 271       | 33        | 182                                 |
| Argentina                      | 9.103        | 3.271     | 1.335     | 822       | 949       | 1.347     | 331       | 31        | 258       | 45        | 124       | 40        | 79        | 72        | 99        | 9         | 72        | 219                                 |
| equatoriano                    | 253          | 80        | 52        | 19        | 6         | 5         | 14        | 2         | 5         | 1         | 9         | 4         | 7         | 23        | 5         | 3         | 4         | 14                                  |
| Paraguaia                      | 8.566        | 2.003     | 120       | 3.380     | 331       | 1.085     | 91        | 14        | 48        | 288       | 33        | 992       | 52        | 13        | 18        | 26        | 15        | 57                                  |

| <b>2013</b>              |              |           |           |           |           |           |           |           |           |           |           |           |           |           |           |           |           |                                     |
|--------------------------|--------------|-----------|-----------|-----------|-----------|-----------|-----------|-----------|-----------|-----------|-----------|-----------|-----------|-----------|-----------|-----------|-----------|-------------------------------------|
| <b>Nacionalidade</b>     | <b>Total</b> | <b>SP</b> | <b>RJ</b> | <b>PR</b> | <b>RS</b> | <b>SC</b> | <b>MG</b> | <b>AM</b> | <b>BA</b> | <b>MT</b> | <b>DF</b> | <b>MS</b> | <b>GO</b> | <b>CE</b> | <b>PE</b> | <b>RO</b> | <b>ES</b> | <b>Outras Unidades da Federação</b> |
| Chilena                  | 5.510        | 3.394     | 508       | 339       | 227       | 284       | 221       | 27        | 101       | 15        | 46        | 18        | 52        | 35        | 51        | 15        | 65        | 112                                 |
| Uruguaia                 | 5.269        | 1.041     | 354       | 220       | 2.482     | 775       | 76        | 16        | 57        | 19        | 30        | 19        | 31        | 21        | 23        | 4         | 26        | 75                                  |
| Colombiano               | 1.371        | 615       | 208       | 90        | 89        | 70        | 47        | 54        | 28        | 3         | 35        | 4         | 35        | 16        | 14        | 4         | 10        | 49                                  |
| Peruano                  | 2.881        | 1.298     | 410       | 218       | 105       | 134       | 96        | 200       | 41        | 22        | 68        | 24        | 51        | 29        | 21        | 32        | 14        | 118                                 |
| venezuelano              | 680          | 259       | 209       | 27        | 7         | 21        | 13        | 25        | 15        | 7         | 10        | 2         | 5         | 4         | 6         | 1         | 4         | 65                                  |
| Outras Latino-Americanas | 6.864        | 2.121     | 920       | 349       | 456       | 444       | 464       | 461       | 188       | 79        | 301       | 117       | 99        | 97        | 125       | 46        | 79        | 518                                 |
| <b>EUROPA</b>            |              |           |           |           |           |           |           |           |           |           |           |           |           |           |           |           |           |                                     |
| Portuguesa               | 12.589       | 5.782     | 3.010     | 578       | 210       | 329       | 666       | 53        | 247       | 90        | 222       | 95        | 194       | 190       | 260       | 35        | 205       | 423                                 |
| Espanhola                | 3.658        | 1.876     | 561       | 187       | 93        | 110       | 130       | 11        | 180       | 24        | 51        | 17        | 107       | 75        | 52        | 15        | 38        | 131                                 |
| Italiana                 | 3.572        | 1.666     | 558       | 186       | 121       | 127       | 328       | 20        | 126       | 11        | 40        | 12        | 41        | 65        | 54        | 5         | 79        | 133                                 |
| Francesa                 | 2.911        | 1.299     | 836       | 157       | 51        | 54        | 151       | 29        | 77        | 15        | 48        | 4         | 19        | 20        | 38        | 3         | 26        | 84                                  |
| Belga                    | 484          | 205       | 97        | 20        | 19        | 6         | 28        | 4         | 19        | 3         | 18        | 1         | 8         | 4         | 13        | 1         | 18        | 20                                  |
| Alemã                    | 2.459        | 1.306     | 340       | 185       | 103       | 153       | 103       | 18        | 67        | 6         | 20        | 8         | 30        | 27        | 31        | -         | 11        | 51                                  |
| Britânica                | 1.261        | 517       | 418       | 55        | 29        | 38        | 42        | 11        | 32        | 2         | 21        | 8         | 16        | 10        | 25        | -         | 13        | 24                                  |
| Suíça                    | 494          | 252       | 81        | 31        | 15        | 20        | 14        | 5         | 27        | 2         | 6         | 2         | 2         | 8         | 11        | -         | 4         | 14                                  |
| Russo                    | 230          | 86        | 50        | 12        | 5         | 19        | 12        | 17        | 4         | -         | 3         | 1         | 1         | 2         | -         | -         | 4         | 14                                  |
| Outros Europeus          | 1.689        | 817       | 327       | 103       | 44        | 52        | 70        | 34        | 25        | 81        | 38        | 5         | 10        | 21        | 15        | 6         | 9         | 32                                  |
| <b>ÁSIA</b>              |              |           |           |           |           |           |           |           |           |           |           |           |           |           |           |           |           |                                     |
| Chinesa                  | 3.860        | 2.356     | 722       | 195       | 57        | 46        | 123       | 97        | 56        | 14        | 24        | 20        | 7         | 25        | 30        | -         | 42        | 46                                  |
| Indiano                  | 464          | 123       | 51        | 49        | 20        | 21        | 82        | 4         | 14        | -         | 70        | -         | 9         | 10        | 1         | -         | 2         | 8                                   |
| paquistanês              | 164          | 45        | 4         | 70        | 4         | 6         | 4         | 2         | -         | -         | 24        | -         | 2         | -         | 1         | 1         | -         | 1                                   |
| Japonesa                 | 3.150        | 2.133     | 160       | 252       | 48        | 45        | 159       | 137       | 24        | 11        | 19        | 40        | 28        | 7         | 19        | -         | 7         | 61                                  |
| Coreana                  | 1.181        | 731       | 26        | 15        | 17        | 13        | 8         | 57        | 2         | -         | 3         | 1         | -         | 293       | 4         | -         | 6         | 5                                   |
| Outras Asiáticas         | 1.886        | 494       | 199       | 769       | 123       | 69        | 34        | 24        | 14        | 4         | 57        | 10        | 45        | 9         | 7         | 1         | 13        | 14                                  |
| <b>ÁFRICA</b>            |              |           |           |           |           |           |           |           |           |           |           |           |           |           |           |           |           |                                     |
| Congolês                 | 161          | 75        | 49        | 13        | 2         | 5         | 1         | -         | 1         | -         | 7         | -         | 1         | -         | -         | -         | -         | 7                                   |

| <b>2013</b>                    |              |           |           |           |           |           |           |           |           |           |           |           |           |           |           |           |           |                                     |
|--------------------------------|--------------|-----------|-----------|-----------|-----------|-----------|-----------|-----------|-----------|-----------|-----------|-----------|-----------|-----------|-----------|-----------|-----------|-------------------------------------|
| <b>Nacionalidade</b>           | <b>Total</b> | <b>SP</b> | <b>RJ</b> | <b>PR</b> | <b>RS</b> | <b>SC</b> | <b>MG</b> | <b>AM</b> | <b>BA</b> | <b>MT</b> | <b>DF</b> | <b>MS</b> | <b>GO</b> | <b>CE</b> | <b>PE</b> | <b>RO</b> | <b>ES</b> | <b>Outras Unidades da Federação</b> |
| Angolano                       | 884          | 287       | 369       | 73        | 15        | 22        | 14        | 6         | 22        | 7         | 5         | 6         | 11        | 11        | 8         | 3         | 3         | 22                                  |
| Bengalês                       | -            | -         | -         | -         | -         | -         | -         | -         | -         | -         | -         | -         | -         | -         | -         | -         | -         | -                                   |
| Ganês                          | -            | -         | -         | -         | -         | -         | -         | -         | -         | -         | -         | -         | -         | -         | -         | -         | -         | -                                   |
| Senegalês                      | -            | -         | -         | -         | -         | -         | -         | -         | -         | -         | -         | -         | -         | -         | -         | -         | -         | -                                   |
| Sul-Africano                   | 457          | 178       | 63        | 27        | 85        | 19        | 16        | 4         | -         | 8         | 8         | 2         | 8         | 18        | 2         | 6         | 5         | 8                                   |
| Outros Africanos               | 2.351        | 498       | 124       | 215       | 785       | 422       | 45        | 8         | 10        | 32        | 54        | 16        | 9         | 67        | 11        | 1         | 17        | 37                                  |
| <b>OUTROS</b>                  |              |           |           |           |           |           |           |           |           |           |           |           |           |           |           |           |           |                                     |
| Outras Nacionalidades          | 7.954        | 2.497     | 1.182     | 756       | 488       | 390       | 360       | 202       | 178       | 959       | 191       | 26        | 223       | 50        | 90        | 140       | 59        | 163                                 |
| <b>2014</b>                    |              |           |           |           |           |           |           |           |           |           |           |           |           |           |           |           |           |                                     |
| <b>Nacionalidade</b>           | <b>Total</b> | <b>SP</b> | <b>RJ</b> | <b>PR</b> | <b>RS</b> | <b>SC</b> | <b>MG</b> | <b>AM</b> | <b>BA</b> | <b>MT</b> | <b>DF</b> | <b>MS</b> | <b>GO</b> | <b>CE</b> | <b>PE</b> | <b>RO</b> | <b>ES</b> | <b>Outras Unidades da Federação</b> |
| Total                          | 155.982      | 58.482    | 16.297    | 19.163    | 13.993    | 16.723    | 6.277     | 2.523     | 2.307     | 3.811     | 2.266     | 2.512     | 1.958     | 2.267     | 1.355     | 1.575     | 1.111     | 3.362                               |
| <b>AMÉRICA DO NORTE</b>        |              |           |           |           |           |           |           |           |           |           |           |           |           |           |           |           |           |                                     |
| Norte-Americana                | 3.490        | 1.486     | 701       | 139       | 103       | 99        | 316       | 22        | 151       | 13        | 125       | 11        | 68        | 35        | 63        | 10        | 64        | 84                                  |
| Canadense                      | 538          | 261       | 102       | 19        | 19        | 14        | 46        | 1         | 17        | 3         | 10        | 3         | 7         | 2         | 11        | 1         | 3         | 19                                  |
| <b>AMÉRICA LATINA E CARIBE</b> |              |           |           |           |           |           |           |           |           |           |           |           |           |           |           |           |           |                                     |
| Haitiano                       | 30.484       | 7.241     | 281       | 6.647     | 3.748     | 7.656     | 1.053     | 591       | 63        | 1.334     | 117       | 497       | 336       | 17        | 6         | 722       | 27        | 148                                 |
| Boliviana                      | 10.440       | 8.173     | 283       | 160       | 146       | 111       | 225       | 135       | 60        | 310       | 54        | 165       | 69        | 18        | 38        | 269       | 42        | 182                                 |
| Argentina                      | 10.501       | 3.428     | 1.698     | 932       | 1.230     | 1.694     | 393       | 32        | 282       | 48        | 153       | 44        | 71        | 87        | 113       | 7         | 70        | 219                                 |
| equatoriano                    | 290          | 101       | 55        | 19        | 7         | 9         | 18        | 2         | 6         | 2         | 10        | 3         | 3         | 29        | 3         | 2         | 5         | 16                                  |
| Paraguaia                      | 10.399       | 2.155     | 129       | 4.456     | 414       | 1.192     | 109       | 14        | 41        | 363       | 30        | 1.262     | 50        | 19        | 19        | 35        | 43        | 68                                  |
| Chilena                        | 5.548        | 3.323     | 526       | 345       | 259       | 311       | 239       | 25        | 99        | 14        | 57        | 20        | 55        | 44        | 49        | 9         | 68        | 105                                 |
| Uruguaia                       | 5.655        | 1.004     | 355       | 237       | 2.787     | 870       | 71        | 13        | 58        | 17        | 32        | 20        | 36        | 20        | 32        | 4         | 22        | 77                                  |
| Colombiano                     | 2.061        | 930       | 255       | 151       | 156       | 136       | 71        | 62        | 42        | 6         | 58        | 8         | 26        | 28        | 14        | 2         | 13        | 103                                 |
| Peruano                        | 3.862        | 1.633     | 522       | 239       | 208       | 202       | 123       | 264       | 66        | 30        | 95        | 26        | 69        | 35        | 26        | 143       | 17        | 164                                 |
| venezuelano                    | 815          | 298       | 197       | 43        | 21        | 36        | 21        | 31        | 24        | 13        | 11        | 1         | 9         | 6         | 11        | 3         | 7         | 83                                  |



| 2014                     |        |       |       |       |     |     |     |     |     |     |     |     |     |     |     |    |     |                              |
|--------------------------|--------|-------|-------|-------|-----|-----|-----|-----|-----|-----|-----|-----|-----|-----|-----|----|-----|------------------------------|
| Nacionalidade            | Total  | SP    | RJ    | PR    | RS  | SC  | MG  | AM  | BA  | MT  | DF  | MS  | GO  | CE  | PE  | RO | ES  | Outras Unidades da Federação |
| Outras Latino-Americanas | 7.396  | 2.127 | 957   | 444   | 504 | 768 | 492 | 428 | 170 | 65  | 284 | 115 | 111 | 89  | 130 | 52 | 93  | 567                          |
| EUROPA                   |        |       |       |       |     |     |     |     |     |     |     |     |     |     |     |    |     |                              |
| Portuguesa               | 13.119 | 5.855 | 3.007 | 619   | 249 | 379 | 778 | 53  | 263 | 124 | 209 | 98  | 252 | 228 | 297 | 44 | 201 | 463                          |
| Espanhola                | 3.981  | 2.009 | 597   | 205   | 104 | 116 | 134 | 13  | 188 | 31  | 56  | 15  | 112 | 123 | 72  | 15 | 36  | 155                          |
| Italiana                 | 3.859  | 1.702 | 588   | 200   | 119 | 165 | 356 | 24  | 134 | 14  | 44  | 15  | 44  | 90  | 110 | 11 | 90  | 153                          |
| Francesa                 | 3.008  | 1.351 | 834   | 148   | 47  | 61  | 153 | 32  | 89  | 10  | 63  | 6   | 24  | 24  | 49  | 1  | 27  | 89                           |
| Belga                    | 475    | 213   | 82    | 20    | 19  | 11  | 37  | 2   | 11  | 5   | 19  | 1   | 9   | 6   | 13  | 1  | 8   | 18                           |
| Alemã                    | 2.528  | 1.308 | 332   | 194   | 119 | 183 | 116 | 23  | 74  | 9   | 17  | 5   | 27  | 31  | 27  | 1  | 8   | 54                           |
| Britânica                | 1.201  | 506   | 390   | 57    | 30  | 33  | 35  | 9   | 33  | 4   | 20  | 6   | 14  | 8   | 22  | 1  | 8   | 25                           |
| Suíça                    | 493    | 234   | 91    | 31    | 12  | 25  | 7   | 6   | 27  | 2   | 6   | 3   | 6   | 12  | 12  | 1  | 1   | 17                           |
| Russo                    | 251    | 96    | 40    | 13    | 8   | 24  | 17  | 22  | 3   | 11  | 8   | 1   | 1   | -   | -   | 1  | 2   | 4                            |
| Outros Europeus          | 1.722  | 802   | 300   | 108   | 55  | 93  | 83  | 28  | 25  | 86  | 25  | 6   | 14  | 19  | 13  | 7  | 6   | 52                           |
| ÁSIA                     |        |       |       |       |     |     |     |     |     |     |     |     |     |     |     |    |     |                              |
| Chinesa                  | 3.797  | 2.317 | 642   | 195   | 69  | 59  | 128 | 92  | 67  | 22  | 20  | 16  | 14  | 27  | 29  | -  | 58  | 42                           |
| Indiano                  | 433    | 158   | 29    | 51    | 54  | 15  | 42  | 3   | 9   | -   | 53  | 1   | 5   | 9   | 2   | -  | 1   | 1                            |
| paquistanês              | 260    | 64    | 7     | 106   | 20  | 9   | 7   | 1   | 1   | -   | 42  | -   | 1   | -   | 1   | -  | -   | 1                            |
| Japonesa                 | 3.528  | 2.346 | 181   | 284   | 76  | 63  | 183 | 139 | 31  | 21  | 19  | 43  | 27  | 9   | 37  | -  | 9   | 60                           |
| Coreana                  | 1.791  | 687   | 28    | 11    | 16  | 14  | 9   | 62  | 1   | -   | 3   | 2   | -   | 941 | 4   | -  | 7   | 6                            |
| Outras Asiáticas         | 2.169  | 477   | 185   | 1.039 | 132 | 67  | 56  | 53  | 10  | 7   | 54  | 12  | 21  | 9   | 11  | 3  | 13  | 20                           |
| ÁFRICA                   |        |       |       |       |     |     |     |     |     |     |     |     |     |     |     |    |     |                              |
| Congolês                 | 319    | 172   | 76    | 31    | 6   | 8   | 4   | 1   | 1   | -   | 11  | -   | 1   | 2   | 2   | -  | -   | 4                            |
| Angolano                 | 896    | 321   | 317   | 70    | 20  | 28  | 20  | 4   | 14  | 13  | 10  | 10  | 12  | 15  | 13  | 1  | 5   | 23                           |
| Bengalês                 | 4.690  | 1.665 | 819   | 372   | 304 | 282 | 356 | 165 | 57  | 83  | 80  | 33  | 115 | 67  | 47  | 51 | 52  | 142                          |
| Ganês                    | 159    | 5     | 12    | 4     | 85  | 37  | -   | -   | -   | -   | 9   | -   | 5   | -   | 1   | -  | -   | 1                            |
| Senegalês                | 290    | 6     | 1     | 9     | 254 | -   | -   | -   | -   | 3   | 2   | 1   | 10  | -   | 2   | 1  | -   | 1                            |
| Sul-Africano             | 732    | 283   | 50    | 36    | 121 | 105 | 26  | 4   | 3   | 7   | 50  | 1   | 9   | 27  | 2   | 2  | 2   | 4                            |

| 2014                  |        |       |       |     |       |     |     |     |     |       |     |    |     |     |    |     |    |                              |
|-----------------------|--------|-------|-------|-----|-------|-----|-----|-----|-----|-------|-----|----|-----|-----|----|-----|----|------------------------------|
| Nacionalidade         | Total  | SP    | RJ    | PR  | RS    | SC  | MG  | AM  | BA  | MT    | DF  | MS | GO  | CE  | PE | RO  | ES | Outras Unidades da Federação |
| Outros Africanos      | 4.698  | 1.088 | 115   | 550 | 1.480 | 886 | 66  | 7   | 16  | 103   | 125 | 11 | 41  | 142 | 11 | 3   | 8  | 46                           |
| OUTROS                |        |       |       |     |       |     |     |     |     |       |     |    |     |     |    |     |    |                              |
| Outras Nacionalidades | 10.104 | 2.657 | 1.513 | 979 | 992   | 962 | 487 | 160 | 171 | 1.038 | 285 | 51 | 284 | 49  | 63 | 172 | 95 | 146                          |

Fonte: RAIS/MTE

**Tabela 2.29. Imigrantes com vínculo formal de trabalho, por nacionalidade, segundo principais grupos ocupacionais, Brasil, 2010 - 2014.**

| 2010                     |        |                      |                               |                          |                            |                             |                          |                                      |                   |                        |          |  |
|--------------------------|--------|----------------------|-------------------------------|--------------------------|----------------------------|-----------------------------|--------------------------|--------------------------------------|-------------------|------------------------|----------|--|
| Nacionalidade            | Total  | Diretores e gerentes | Prof. Ciências e intelectuais | Tec. E Prof. Nível médio | Trab. Apoio administrativo | Trab. Serviços e vendedores | Trab. qualif agrop. Caça | Trab. Prod. Bens e Serv. Industriais | Ocup. Elementares | Membros forças armadas | Ignorado |  |
| Total                    | 69.015 | 13.186               | 18.597                        | 8.121                    | 9.274                      | 8.488                       | 521                      | 9.523                                | 1.294             | -                      | 11       |  |
| AMÉRICA DO NORTE         |        |                      |                               |                          |                            |                             |                          |                                      |                   |                        |          |  |
| Norte-Americana          | 2.287  | 593                  | 1.000                         | 278                      | 246                        | 89                          | 2                        | 68                                   | 11                | 2                      | -        |  |
| Canadense                | 311    | 77                   | 139                           | 35                       | 28                         | 16                          | 3                        | 12                                   | 1                 | 3                      | -        |  |
| AMÉRICA LATINA E CARIBE  |        |                      |                               |                          |                            |                             |                          |                                      |                   |                        |          |  |
| Haitiano                 | -      | -                    | -                             | -                        | -                          | -                           | -                        | -                                    | -                 | 5                      | -        |  |
| Boliviana                | 4.147  | 188                  | 1.167                         | 457                      | 352                        | 329                         | 26                       | 1.563                                | 65                | 6                      | -        |  |
| Argentina                | 6.461  | 1.364                | 1.517                         | 878                      | 934                        | 918                         | 26                       | 713                                  | 108               | 7                      | 3        |  |
| equatoriano              | -      | -                    | -                             | -                        | -                          | -                           | -                        | -                                    | -                 | 8                      | -        |  |
| Paraguaia                | 3.795  | 103                  | 317                           | 228                      | 454                        | 927                         | 179                      | 1.473                                | 114               | 9                      | -        |  |
| Chilena                  | 5.522  | 1.185                | 1.133                         | 885                      | 740                        | 629                         | 7                        | 723                                  | 220               | 10                     | -        |  |
| Uruguaia                 | 4.299  | 425                  | 634                           | 447                      | 680                        | 1.148                       | 125                      | 733                                  | 107               | 11                     | -        |  |
| Colombiano               | -      | -                    | -                             | -                        | -                          | -                           | -                        | -                                    | -                 | 12                     | -        |  |
| Peruano                  | -      | -                    | -                             | -                        | -                          | -                           | -                        | -                                    | -                 | 13                     | -        |  |
| venezuelano              | -      | -                    | -                             | -                        | -                          | -                           | -                        | -                                    | -                 | 14                     | -        |  |
| Outras Latino-Americanas | 4.045  | 810                  | 1.427                         | 493                      | 458                        | 349                         | 11                       | 436                                  | 61                | 15                     | -        |  |
| EUROPA                   |        |                      |                               |                          |                            |                             |                          |                                      |                   |                        |          |  |

| <b>2010</b>          |              |                             |                                      |                                 |                                   |                                    |                                |   |                          |                               |                 |
|----------------------|--------------|-----------------------------|--------------------------------------|---------------------------------|-----------------------------------|------------------------------------|--------------------------------|---|--------------------------|-------------------------------|-----------------|
| <b>Nacionalidade</b> | <b>Total</b> | <b>Diretores e gerentes</b> | <b>Prof. Ciências e intelectuais</b> | <b>Tec. E Prof. Nível médio</b> | <b>Trab. Apoio administrativo</b> | <b>Trab. Serviços e vendedores</b> | <b>Trab.qualif agrop. Caça</b> | <b>Trab. Prod. Bens e Serv. Industriais</b> | <b>Ocup. Elementares</b> | <b>Membros forças armadas</b> | <b>Ignorado</b> |
| Portuguesa           | 9.746        | 1.857                       | 1.870                                | 1.188                           | 1.889                             | 1.549                              | 36                             | 1.181                                       | 176                      | 17                            | -               |
| Espanhola            | 2.164        | 597                         | 561                                  | 276                             | 281                               | 201                                | 4                              | 199   | 44                       | 18                            | 1               |
| Italiana             | 2.626        | 638                         | 656                                  | 352                             | 379                               | 285                                | 5                              | 249   | 62                       | 19                            | -               |
| Francesa             | 1.887        | 766                         | 572                                  | 205                             | 167                               | 90                                 | 1                              | 73  | 13                       | 20                            | -               |
| Belga                | 340          | 106                         | 102                                  | 38                              | 42                                | 20                                 | 2                              | 23  | 7                        | 21                            | -               |
| Alemã                | 2.082        | 747                         | 586                                  | 252                             | 207                               | 124                                | 6                              | 111   | 42                       | 22                            | 7               |
| Britânica            | 881          | 250                         | 367                                  | 136                             | 63                                | 30                                 | -                              | 22  | 13                       | 23                            | -               |
| Suíça                | 417          | 149                         | 117                                  | 56                              | 49                                | 22                                 | 2                              | 17  | 5                        | 24                            | -               |
| Russo                | -            | -                           | -                                    | -                               | -                                 | -                                  | -                              | -   | -                        | 25                            | -               |
| Outros Europeus      | -            | -                           | -                                    | -                               | -                                 | -                                  | -                              | -   | -                        | 26                            | -               |
| <b>ÁSIA</b>          |              |                             |                                      |                                 |                                   |                                    |                                |   |                          |                               |                 |
| Chinesa              | 2.220        | 543                         | 517                                  | 234                             | 389                               | 404                                | 10                             | 109   | 14                       | 28                            | -               |
| Indiano              | -            | -                           | -                                    | -                               | -                                 | -                                  | -                              | -   | -                        | 29                            | -               |
| paquistanês          | -            | -                           | -                                    | -                               | -                                 | -                                  | -                              | -   | -                        | 30                            | -               |
| Japonesa             | 2.282        | 692                         | 515                                  | 218                             | 334                               | 262                                | 36                             | 180   | 45                       | 31                            | -               |
| Coreana              | 567          | 163                         | 157                                  | 52                              | 125                               | 40                                 | 1                              | 26  | 3                        | 32                            | -               |
| Outras Asiáticas     | 622          | 140                         | 176                                  | 62                              | 71                                | 79                                 | 6                              | 77  | 11                       | 33                            | -               |
| <b>ÁFRICA</b>        |              |                             |                                      |                                 |                                   |                                    |                                |   |                          |                               |                 |
| Congolês             | -            | -                           | -                                    | -                               | -                                 | -                                  | -                              | -   | -                        | 35                            | -               |
| Angolano             | -            | -                           | -                                    | -                               | -                                 | -                                  | -                              | -   | -                        | 36                            | -               |
| Bengalês             | -            | -                           | -                                    | -                               | -                                 | -                                  | -                              | -   | -                        | 37                            | -               |
| Ganês                | -            | -                           | -                                    | -                               | -                                 | -                                  | -                              | -   | -                        | 38                            | -               |
| Senegalês            | -            | -                           | -                                    | -                               | -                                 | -                                  | -                              | -   | -                        | 39                            | -               |
| Sul-Africano         | -            | -                           | -                                    | -                               | -                                 | -                                  | -                              | -   | -                        | 40                            | -               |
| Outros Africanos     | -            | -                           | -                                    | -                               | -                                 | -                                  | -                              | -   | -                        | 41                            | -               |
| <b>OUTROS</b>        |              |                             |                                      |                                 |                                   |                                    |                                |   |                          |                               |                 |

| <b>2010</b>                    |              |                             |                                      |                                 |                                   |                                    |                                 |   |                          |                                 |                 |
|--------------------------------|--------------|-----------------------------|--------------------------------------|---------------------------------|-----------------------------------|------------------------------------|---------------------------------|---|--------------------------|---------------------------------|-----------------|
| <b>Nacionalidade</b>           | <b>Total</b> | <b>Diretores e gerentes</b> | <b>Prof. Ciências e intelectuais</b> | <b>Tec. E Prof. Nível médio</b> | <b>Trab. Apoio administrativo</b> | <b>Trab. Serviços e vendedores</b> | <b>Trab. qualif agrop. Caça</b> | <b>Trab. Prod. Bens e Serv. Industriais</b> | <b>Ocup. Elementares</b> | <b>Membros forçados armadas</b> | <b>Ignorado</b> |
| Outras Nacionalidades          | 12.314       | 1.793                       | 5.067                                | 1.351                           | 1.386                             | 977                                | 33                              | 1.535                                       | 172                      | 43                              | -               |
| <b>2011</b>                    |              |                             |                                      |                                 |                                   |                                    |                                 |   |                          |                                 |                 |
| <b>Nacionalidade</b>           | <b>Total</b> | <b>Diretores e gerentes</b> | <b>Prof. Ciências e intelectuais</b> | <b>Tec. E Prof. Nível médio</b> | <b>Trab. Apoio administrativo</b> | <b>Trab. Serviços e vendedores</b> | <b>Trab. qualif agrop. Caça</b> | <b>Trab. Prod. Bens e Serv. Industriais</b> | <b>Ocup. Elementares</b> | <b>Membros forçados armadas</b> | <b>Ignorado</b> |
| Total                          | 79.723       | 14.152                      | 20.567                               | 8.824                           | 10.193                            | 11.133                             | 670                             | 12.785                                      | 1.378                    | 21                              | -               |
| <b>AMÉRICA DO NORTE</b>        |              |                             |                                      |                                 |                                   |                                    |                                 |   |                          |                                 |                 |
| Norte-Americana                | 2.853        | 763                         | 1.192                                | 368                             | 325                               | 109                                | 4                               | 70  | 22                       | -                               | -               |
| Canadense                      | 366          | 102                         | 167                                  | 36                              | 32                                | 18                                 | 2                               | 8   | 1                        | -                               | -               |
| <b>AMÉRICA LATINA E CARIBE</b> |              |                             |                                      |                                 |                                   |                                    |                                 |   |                          |                                 |                 |
| Haitiano                       | 815          | 4                           | 6                                    | 68                              | 40                                | 181                                | 2                               | 478   | 34                       | 2                               | -               |
| Boliviana                      | 5.871        | 267                         | 1.314                                | 514                             | 485                               | 452                                | 40                              | 2.717                                       | 82                       | -                               | -               |
| Argentina                      | 7.339        | 1.595                       | 1.689                                | 1.010                           | 998                               | 1.060                              | 33                              | 822   | 128                      | 4                               | -               |
| equatoriano                    | 130          | 28                          | 43                                   | 17                              | 16                                | 12                                 | 1                               | 11  | 2                        | -                               | -               |
| Paraguaia                      | 5.323        | 119                         | 354                                  | 290                             | 640                               | 1.310                              | 304                             | 2.163                                       | 143                      | -                               | -               |
| Chilena                        | 5.848        | 649                         | 1.784                                | 893                             | 796                               | 716                                | 10                              | 783   | 217                      | -                               | -               |
| Uruguaia                       | 4.724        | 475                         | 691                                  | 496                             | 714                               | 1.263                              | 114                             | 854   | 117                      | -                               | -               |
| Colombiano                     | 492          | 129                         | 168                                  | 59                              | 48                                | 35                                 | 1                               | 49  | 2                        | 1                               | -               |
| Peruano                        | 1.015        | 98                          | 356                                  | 133                             | 113                               | 147                                | 3                               | 148   | 17                       | -                               | -               |
| venezuelano                    | 388          | 114                         | 142                                  | 52                              | 34                                | 26                                 | -                               | 14  | 6                        | -                               | -               |
| Outras Latino-Americanas       | 6.662        | 910                         | 3.357                                | 661                             | 592                               | 429                                | 19                              | 608   | 84                       | 2                               | -               |
| <b>EUROPA</b>                  |              |                             |                                      |                                 |                                   |                                    |                                 |   |                          |                                 |                 |
| Portuguesa                     | 10.639       | 1.975                       | 2.166                                | 1.263                           | 1.995                             | 1.718                              | 40                              | 1.305                                       | 175                      | 2                               | -               |
| Espanhola                      | 2.563        | 730                         | 640                                  | 338                             | 317                               | 237                                | 3                               | 254   | 43                       | 1                               | -               |
| Italiana                       | 2.897        | 730                         | 696                                  | 388                             | 428                               | 326                                | 7                               | 267   | 55                       | -                               | -               |
| Francesa                       | 2.220        | 910                         | 662                                  | 253                             | 185                               | 110                                | 2                               | 78  | 20                       | -                               | -               |
| Belga                          | 440          | 138                         | 125                                  | 53                              | 62                                | 28                                 | 2                               | 27  | 5                        | -                               | -               |

| <b>2011</b>           |              |                             |                                      |                                 |                                   |                                    |                                |   |                          |                               |                 |
|-----------------------|--------------|-----------------------------|--------------------------------------|---------------------------------|-----------------------------------|------------------------------------|--------------------------------|---|--------------------------|-------------------------------|-----------------|
| <b>Nacionalidade</b>  | <b>Total</b> | <b>Diretores e gerentes</b> | <b>Prof. Ciências e intelectuais</b> | <b>Tec. E Prof. Nível médio</b> | <b>Trab. Apoio administrativo</b> | <b>Trab. Serviços e vendedores</b> | <b>Trab.qualif agrop. Caça</b> | <b>Trab. Prod. Bens e Serv. Industriais</b> | <b>Ocup. Elementares</b> | <b>Membros forças armadas</b> | <b>Ignorado</b> |
| Alemã                 | 2.331        | 810                         | 689                                  | 255                             | 246                               | 140                                | 10                             | 127   | 45                       | 9                             | -               |
| Britânica             | 1.090        | 284                         | 448                                  | 167                             | 92                                | 43                                 | 4                              | 37  | 15                       | -                             | -               |
| Suíça                 | 491          | 161                         | 142                                  | 61                              | 59                                | 32                                 | 1                              | 27  | 8                        | -                             | -               |
| Russo                 | 143          | 17                          | 77                                   | 12                              | 16                                | 11                                 | -                              | 10  | -                        | -                             | -               |
| Outros Europeus       | 1.675        | 495                         | 592                                  | 193                             | 166                               | 111                                | 6                              | 95  | 17                       | -                             | -               |
| <b>ÁSIA</b>           |              |                             |                                      |                                 |                                   |                                    |                                |   |                          |                               |                 |
| Chinesa               | 4.314        | 855                         | 678                                  | 318                             | 569                               | 1.649                              | 17                             | 211   | 17                       | -                             | -               |
| Indiano               | 112          | 39                          | 47                                   | 9                               | 7                                 | 4                                  | -                              | 5   | 1                        | -                             | -               |
| paquistanês           | 30           | 4                           | 7                                    | 3                               | 3                                 | 6                                  | -                              | 5   | 2                        | -                             | -               |
| Japonesa              | 2.538        | 711                         | 583                                  | 258                             | 425                               | 285                                | 30                             | 206   | 40                       | -                             | -               |
| Coreana               | 722          | 227                         | 180                                  | 83                              | 148                               | 40                                 | 1                              | 41  | 2                        | -                             | -               |
| Outras Asiáticas      | 956          | 199                         | 235                                  | 110                             | 109                               | 125                                | 3                              | 164   | 11                       | -                             | -               |
| <b>ÁFRICA</b>         |              |                             |                                      |                                 |                                   |                                    |                                |   |                          |                               |                 |
| Congolês              | 65           | 2                           | 6                                    | 6                               | 6                                 | 11                                 | -                              | 31  | 3                        | -                             | -               |
| Angolano              | 521          | 31                          | 71                                   | 53                              | 69                                | 101                                | 2                              | 178   | 16                       | -                             | -               |
| Bengalês              | -            | -                           | -                                    | -                               | -                                 | -                                  | -                              | -   | -                        | -                             | -               |
| Ganês                 | -            | -                           | -                                    | -                               | -                                 | -                                  | -                              | -   | -                        | -                             | -               |
| Senegalês             | -            | -                           | -                                    | -                               | -                                 | -                                  | -                              | -   | -                        | -                             | -               |
| Sul-Africano          | 349          | 13                          | 38                                   | 32                              | 34                                | 20                                 | 2                              | 209   | 1                        | -                             | -               |
| Outros Africanos      | 740          | 43                          | 110                                  | 44                              | 81                                | 72                                 | 1                              | 377   | 12                       | -                             | -               |
| <b>OUTROS</b>         |              |                             |                                      |                                 |                                   |                                    |                                |   |                          |                               |                 |
| Outras Nacionalidades | 3.061        | 525                         | 1.112                                | 328                             | 343                               | 306                                | 6                              | 406   | 35                       | -                             | -               |
| <b>2012</b>           |              |                             |                                      |                                 |                                   |                                    |                                |   |                          |                               |                 |
| <b>Nacionalidade</b>  | <b>Total</b> | <b>Diretores e gerentes</b> | <b>Prof. Ciências e intelectuais</b> | <b>Tec. E Prof. Nível médio</b> | <b>Trab. Apoio administrativo</b> | <b>Trab. Serviços e vendedores</b> | <b>Trab.qualif agrop. Caça</b> | <b>Trab. Prod. Bens e Serv. Industriais</b> | <b>Ocup. Elementares</b> | <b>Membros forças armadas</b> | <b>Ignorado</b> |
| Total                 | 94.904       | 16.137                      | 22.712                               | 9.985                           | 11.657                            | 12.969                             | 895                            | 18.873                                      | 1.613                    | 63                            | -               |

**2012**

| <b>Nacionalidade</b>           | <b>Total</b> | <b>Diretores e gerentes</b> | <b>Prof. Ciências e intelectuais</b> | <b>Tec. E Prof. Nível médio</b> | <b>Trab. Apoio administrativo</b> | <b>Trab. Serviços e vendedores</b> | <b>Trab. qualif agrop. Caça</b> | <b>Trab. Prod. Bens e Serv. Industriais</b> | <b>Ocup. Elementares</b> | <b>Membros forçadas armadas</b> | <b>Ignorado</b> |
|--------------------------------|--------------|-----------------------------|--------------------------------------|---------------------------------|-----------------------------------|------------------------------------|---------------------------------|---|--------------------------|---------------------------------|-----------------|
| <b>AMÉRICA DO NORTE</b>        |              |                             |                                      |                                 |                                   |                                    |                                 |   |                          |                                 |                 |
| Norte-Americana                | 3.262        | 886                         | 1.365                                | 444                             | 338                               | 128                                | 3                               | 77  | 20                       | 1                               | -               |
| Canadense                      | 458          | 110                         | 178                                  | 62                              | 38                                | 19                                 | 2                               | 47  | 2                        | -                               | -               |
| <b>AMÉRICA LATINA E CARIBE</b> |              |                             |                                      |                                 |                                   |                                    |                                 |   |                          |                                 |                 |
| Haitiano                       | 4.128        | 27                          | 7                                    | 144                             | 241                               | 638                                | 46                              | 2.968                                       | 57                       | -                               | -               |
| Boliviana                      | 7.359        | 332                         | 1.374                                | 558                             | 552                               | 616                                | 56                              | 3.770                                       | 99                       | 2                               | -               |
| Argentina                      | 8.169        | 1.750                       | 1.832                                | 1.078                           | 1.131                             | 1.297                              | 32                              | 895   | 148                      | 6                               | -               |
| equatoriano                    | 179          | 42                          | 45                                   | 20                              | 29                                | 21                                 | 1                               | 19  | 2                        | -                               | -               |
| Paraguaia                      | 6.837        | 152                         | 403                                  | 329                             | 764                               | 1.646                              | 388                             | 2.983                                       | 170                      | 2                               | -               |
| Chilena                        | 5.687        | 680                         | 1.519                                | 898                             | 792                               | 750                                | 14                              | 807   | 226                      | 1                               | -               |
| Uruguaia                       | 4.957        | 469                         | 729                                  | 521                             | 732                               | 1.321                              | 132                             | 939   | 112                      | 2                               | -               |
| Colombiano                     | 768          | 186                         | 213                                  | 109                             | 79                                | 90                                 | 2                               | 83  | 5                        | 1                               | -               |
| Peruano                        | 1.867        | 121                         | 566                                  | 229                             | 258                               | 318                                | 9                               | 326   | 40                       | -                               | -               |
| venezuelano                    | 537          | 173                         | 153                                  | 62                              | 61                                | 48                                 | 1                               | 32  | 7                        | -                               | -               |
| Outras Latino-Americanas       | 6.571        | 902                         | 3.405                                | 596                             | 501                               | 405                                | 15                              | 653   | 71                       | 23                              | -               |
| <b>EUROPA</b>                  |              |                             |                                      |                                 |                                   |                                    |                                 |   |                          |                                 |                 |
| Portuguesa                     | 11.573       | 2.191                       | 2.451                                | 1.310                           | 2.067                             | 1.799                              | 45                              | 1.485                                       | 221                      | 4                               | -               |
| Espanhola                      | 2.998        | 870                         | 720                                  | 407                             | 350                               | 277                                | 4                               | 311   | 59                       | -                               | -               |
| Italiana                       | 3.251        | 865                         | 772                                  | 417                             | 458                               | 370                                | 9                               | 294   | 63                       | 3                               | -               |
| Francesa                       | 2.683        | 1.049                       | 735                                  | 326                             | 198                               | 119                                | 3                               | 227   | 26                       | -                               | -               |
| Belga                          | 440          | 147                         | 123                                  | 69                              | 50                                | 20                                 | 2                               | 25  | 3                        | 1                               | -               |
| Alemã                          | 2.439        | 821                         | 739                                  | 273                             | 260                               | 130                                | 12                              | 151   | 40                       | 13                              | -               |
| Britânica                      | 1.189        | 296                         | 477                                  | 202                             | 108                               | 57                                 | 3                               | 34  | 10                       | 2                               | -               |
| Suíça                          | 499          | 150                         | 160                                  | 63                              | 60                                | 31                                 | 2                               | 26  | 7                        | -                               | -               |
| Russo                          | 237          | 34                          | 123                                  | 28                              | 24                                | 13                                 | -                               | 15  | -                        | -                               | -               |
| Outros Europeus                | 1.444        | 457                         | 463                                  | 176                             | 163                               | 96                                 | 2                               | 71  | 16                       | -                               | -               |

| <b>2012</b>                    |              |                             |                                      |                                 |                                   |                                    |                                |   |                          |                               |                 |
|--------------------------------|--------------|-----------------------------|--------------------------------------|---------------------------------|-----------------------------------|------------------------------------|--------------------------------|---|--------------------------|-------------------------------|-----------------|
| <b>Nacionalidade</b>           | <b>Total</b> | <b>Diretores e gerentes</b> | <b>Prof. Ciências e intelectuais</b> | <b>Tec. E Prof. Nível médio</b> | <b>Trab. Apoio administrativo</b> | <b>Trab. Serviços e vendedores</b> | <b>Trab.qualif agrop. Caça</b> | <b>Trab. Prod. Bens e Serv. Industriais</b> | <b>Ocup. Elementares</b> | <b>Membros forças armadas</b> | <b>Ignorado</b> |
| <b>ÁSIA</b>                    |              |                             |                                      |                                 |                                   |                                    |                                |   |                          |                               |                 |
| Chinesa                        | 4.405        | 999                         | 783                                  | 357                             | 606                               | 1.450                              | 13                             | 178   | 19                       | -                             | -               |
| Indiano                        | 185          | 50                          | 74                                   | 14                              | 16                                | 14                                 | 1                              | 15  | 1                        | -                             | -               |
| paquistanês                    | 80           | 8                           | 9                                    | 7                               | 5                                 | 8                                  | -                              | 41  | 2                        | -                             | -               |
| Japonesa                       | 2.858        | 781                         | 566                                  | 291                             | 578                               | 360                                | 27                             | 205   | 49                       | 1                             | -               |
| Coreana                        | 887          | 311                         | 227                                  | 98                              | 146                               | 44                                 | 1                              | 52  | 8                        | -                             | -               |
| Outras Asiáticas               | 1.034        | 208                         | 252                                  | 131                             | 124                               | 132                                | 6                              | 173   | 8                        | -                             | -               |
| <b>ÁFRICA</b>                  |              |                             |                                      |                                 |                                   |                                    |                                |   |                          |                               |                 |
| Congolês                       | 94           | 3                           | 9                                    | 7                               | 16                                | 25                                 | -                              | 27  | 7                        | -                             | -               |
| Angolano                       | 694          | 58                          | 77                                   | 66                              | 108                               | 121                                | 3                              | 242   | 19                       | -                             | -               |
| Bengalês                       | -            | -                           | -                                    | -                               | -                                 | -                                  | -                              | -   | -                        | -                             | -               |
| Ganês                          | -            | -                           | -                                    | -                               | -                                 | -                                  | -                              | -   | -                        | -                             | -               |
| Senegalês                      | -            | -                           | -                                    | -                               | -                                 | -                                  | -                              | -   | -                        | -                             | -               |
| Sul-Africano                   | 573          | 29                          | 50                                   | 42                              | 48                                | 47                                 | 1                              | 352   | 4                        | -                             | -               |
| Outros Africanos               | 1.075        | 42                          | 116                                  | 66                              | 112                               | 122                                | 16                             | 579   | 22                       | -                             | -               |
| <b>OUTROS</b>                  |              |                             |                                      |                                 |                                   |                                    |                                |   |                          |                               |                 |
| Outras Nacionalidades          | 5.487        | 938                         | 1.997                                | 585                             | 644                               | 437                                | 44                             | 771   | 70                       | 1                             | -               |
| <b>2013</b>                    |              |                             |                                      |                                 |                                   |                                    |                                |   |                          |                               |                 |
| <b>Nacionalidade</b>           | <b>Total</b> | <b>Diretores e gerentes</b> | <b>Prof. Ciências e intelectuais</b> | <b>Tec. E Prof. Nível médio</b> | <b>Trab. Apoio administrativo</b> | <b>Trab. Serviços e vendedores</b> | <b>Trab.qualif agrop. Caça</b> | <b>Trab. Prod. Bens e Serv. Industriais</b> | <b>Ocup. Elementares</b> | <b>Membros forças armadas</b> | <b>Ignorado</b> |
| Total                          | 120.361      | 17.993                      | 23.679                               | 10.837                          | 13.567                            | 17.079                             | 1.303                          | 33.790                                      | 1.994                    | 119                           | -               |
| <b>AMÉRICA DO NORTE</b>        |              |                             |                                      |                                 |                                   |                                    |                                |   |                          |                               |                 |
| Norte-Americana                | 3.346        | 955                         | 1.356                                | 473                             | 329                               | 141                                | 4                              | 65  | 21                       | 2                             | -               |
| Canadense                      | 450          | 107                         | 198                                  | 65                              | 42                                | 18                                 | -                              | 18  | 2                        | -                             | -               |
| <b>AMÉRICA LATINA E CARIBE</b> |              |                             |                                      |                                 |                                   |                                    |                                |   |                          |                               |                 |
| Haitiano                       | 14.695       | 30                          | 6                                    | 171                             | 630                               | 2.558                              | 107                            | 10.993                                      | 199                      | 1                             | -               |

**2013**

| <b>Nacionalidade</b>     | <b>Total</b> | <b>Diretores e gerentes</b> | <b>Prof. Ciências e intelectuais</b> | <b>Tec. E Prof. Nível médio</b> | <b>Trab. Apoio administrativo</b> | <b>Trab. Serviços e vendedores</b> | <b>Trab. qualif agrop. Caça</b> | <b>Trab. Prod. Bens e Serv. Industriais</b> | <b>Ocup. Elementares</b> | <b>Membros forçadas armadas</b> | <b>Ignorado</b> |
|--------------------------|--------------|-----------------------------|--------------------------------------|---------------------------------|-----------------------------------|------------------------------------|---------------------------------|---|--------------------------|---------------------------------|-----------------|
| Boliviana                | 9.514        | 270                         | 1.377                                | 616                             | 666                               | 725                                | 124                             | 5.614                                       | 121                      | 1                               | -               |
| Argentina                | 9.103        | 1.860                       | 1.866                                | 1.108                           | 1.373                             | 1.597                              | 48                              | 1.105                                       | 141                      | 5                               | -               |
| equatoriano              | 253          | 54                          | 66                                   | 21                              | 40                                | 38                                 | 2                               | 27  | 5                        | -                               | -               |
| Paraguaia                | 8.566        | 191                         | 399                                  | 398                             | 968                               | 2.129                              | 536                             | 3.734                                       | 209                      | 2                               | -               |
| Chilena                  | 5.510        | 701                         | 1.270                                | 896                             | 819                               | 789                                | 16                              | 801   | 216                      | 2                               | -               |
| Uruguiaia                | 5.269        | 488                         | 719                                  | 492                             | 774                               | 1.463                              | 137                             | 1.042                                       | 140                      | 14                              | -               |
| Colombiano               | 1.371        | 280                         | 358                                  | 190                             | 149                               | 202                                | 6                               | 173   | 13                       | -                               | -               |
| Peruano                  | 2.881        | 172                         | 698                                  | 351                             | 403                               | 540                                | 16                              | 642   | 59                       | -                               | -               |
| venezuelano              | 680          | 198                         | 181                                  | 89                              | 91                                | 63                                 | 1                               | 47  | 10                       | -                               | -               |
| Outras Latino-Americanas | 6.864        | 918                         | 3.374                                | 514                             | 569                               | 485                                | 23                              | 885   | 68                       | 28                              | -               |
| <b>EUROPA</b>            |              |                             |                                      |                                 |                                   |                                    |                                 |   |                          |                                 |                 |
| Portuguesa               | 12.589       | 2.491                       | 2.590                                | 1.387                           | 2.123                             | 1.929                              | 52                              | 1.772                                       | 234                      | 11                              | -               |
| Espanhola                | 3.658        | 1.142                       | 774                                  | 483                             | 412                               | 334                                | 7                               | 421   | 82                       | 3                               | -               |
| Italiana                 | 3.572        | 985                         | 816                                  | 457                             | 461                               | 418                                | 8                               | 349   | 75                       | 3                               | -               |
| Francesa                 | 2.911        | 1.230                       | 773                                  | 337                             | 245                               | 146                                | 1                               | 145   | 31                       | 3                               | -               |
| Belga                    | 484          | 146                         | 141                                  | 83                              | 45                                | 29                                 | 4                               | 32  | 4                        | -                               | -               |
| Alemã                    | 2.459        | 866                         | 733                                  | 300                             | 234                               | 133                                | 7                               | 131   | 42                       | 13                              | -               |
| Britânica                | 1.261        | 338                         | 505                                  | 225                             | 92                                | 52                                 | 1                               | 36  | 11                       | 1                               | -               |
| Suíça                    | 494          | 157                         | 145                                  | 61                              | 53                                | 37                                 | 1                               | 34  | 6                        | -                               | -               |
| Russo                    | 230          | 29                          | 106                                  | 30                              | 29                                | 13                                 | 1                               | 21  | 1                        | -                               | -               |
| Outros Europeus          | 1.689        | 509                         | 481                                  | 195                             | 164                               | 125                                | 4                               | 193   | 17                       | 1                               | -               |
| <b>ÁSIA</b>              |              |                             |                                      |                                 |                                   |                                    |                                 |   |                          |                                 |                 |
| Chinesa                  | 3.860        | 969                         | 762                                  | 353                             | 591                               | 1.016                              | 10                              | 132   | 16                       | 11                              | -               |
| Indiano                  | 464          | 90                          | 142                                  | 28                              | 33                                | 74                                 | 12                              | 78  | 7                        | -                               | -               |
| paquistanês              | 164          | 10                          | 14                                   | 12                              | 11                                | 18                                 | 4                               | 93  | 2                        | -                               | -               |
| Japonesa                 | 3.150        | 850                         | 561                                  | 312                             | 672                               | 436                                | 28                              | 229   | 62                       | -                               | -               |



| <b>2013</b>                    |              |                             |                                      |                                 |                                   |                                    |                                 |   |                          |                               |                 |
|--------------------------------|--------------|-----------------------------|--------------------------------------|---------------------------------|-----------------------------------|------------------------------------|---------------------------------|---|--------------------------|-------------------------------|-----------------|
| <b>Nacionalidade</b>           | <b>Total</b> | <b>Diretores e gerentes</b> | <b>Prof. Ciências e intelectuais</b> | <b>Tec. E Prof. Nível médio</b> | <b>Trab. Apoio administrativo</b> | <b>Trab. Serviços e vendedores</b> | <b>Trab. qualif agrop. Caça</b> | <b>Trab. Prod. Bens e Serv. Industriais</b> | <b>Ocup. Elementares</b> | <b>Membros forças armadas</b> | <b>Ignorado</b> |
| Coreana                        | 1.181        | 516                         | 278                                  | 96                              | 160                               | 36                                 | 1                               | 84  | 9                        | 1                             | -               |
| Outras Asiáticas               | 1.886        | 212                         | 243                                  | 141                             | 123                               | 260                                | 10                              | 885   | 12                       | -                             | -               |
| <b>ÁFRICA</b>                  |              |                             |                                      |                                 |                                   |                                    |                                 |   |                          |                               |                 |
| Congolês                       | 161          | 4                           | 10                                   | 6                               | 23                                | 51                                 | 1                               | 60  | 6                        | -                             | -               |
| Angolano                       | 884          | 64                          | 87                                   | 86                              | 145                               | 162                                | 6                               | 314   | 20                       | -                             | -               |
| Bengalês                       | -            | -                           | -                                    | -                               | -                                 | -                                  | -                               | -   | -                        | -                             | -               |
| Ganês                          | -            | -                           | -                                    | -                               | -                                 | -                                  | -                               | -   | -                        | -                             | -               |
| Senegalês                      | -            | -                           | -                                    | -                               | -                                 | -                                  | -                               | -   | -                        | -                             | -               |
| Sul-Africano                   | 457          | 40                          | 76                                   | 39                              | 38                                | 63                                 | 4                               | 186   | 10                       | 1                             | -               |
| Outros Africanos               | 2.351        | 43                          | 133                                  | 118                             | 217                               | 260                                | 76                              | 1.462                                       | 42                       | -                             | -               |
| <b>OUTROS</b>                  |              |                             |                                      |                                 |                                   |                                    |                                 |   |                          |                               |                 |
| Outras Nacionalidades          | 7.954        | 1.078                       | 2.441                                | 704                             | 843                               | 739                                | 45                              | 1.987                                       | 101                      | 16                            | -               |
| <b>2014</b>                    |              |                             |                                      |                                 |                                   |                                    |                                 |   |                          |                               |                 |
| <b>Nacionalidade</b>           | <b>Total</b> | <b>Diretores e gerentes</b> | <b>Prof. Ciências e intelectuais</b> | <b>Tec. E Prof. Nível médio</b> | <b>Trab. Apoio administrativo</b> | <b>Trab. Serviços e vendedores</b> | <b>Trab. qualif agrop. Caça</b> | <b>Trab. Prod. Bens e Serv. Industriais</b> | <b>Ocup. Elementares</b> | <b>Membros forças armadas</b> | <b>Ignorado</b> |
| Total                          | 155.982      | 19.013                      | 25.764                               | 11.803                          | 16.165                            | 25.234                             | 2.008                           | 53.210                                      | 2.654                    | 131                           | -               |
| <b>AMÉRICA DO NORTE</b>        |              |                             |                                      |                                 |                                   |                                    |                                 |   |                          |                               |                 |
| Norte-Americana                | 3.490        | 916                         | 1.444                                | 484                             | 373                               | 172                                | 6                               | 78  | 16                       | 1                             | -               |
| Canadense                      | 538          | 113                         | 204                                  | 61                              | 36                                | 108                                | -                               | 14  | 2                        | -                             | -               |
| <b>AMÉRICA LATINA E CARIBE</b> |              |                             |                                      |                                 |                                   |                                    |                                 |   |                          |                               |                 |
| Haitiano                       | 30.484       | 67                          | 18                                   | 340                             | 1.359                             | 6.237                              | 318                             | 21.775                                      | 368                      | 2                             | -               |
| Boliviana                      | 10.440       | 286                         | 1.379                                | 635                             | 711                               | 887                                | 124                             | 6.274                                       | 142                      | 2                             | -               |
| Argentina                      | 10.501       | 1.917                       | 1.975                                | 1.139                           | 1.575                             | 2.185                              | 124                             | 1.419                                       | 160                      | 7                             | -               |
| equatoriano                    | 290          | 59                          | 70                                   | 35                              | 42                                | 35                                 | 5                               | 39  | 5                        | -                             | -               |
| Paraguaia                      | 10.399       | 201                         | 401                                  | 429                             | 1.183                             | 2.554                              | 766                             | 4.614                                       | 248                      | 3                             | -               |
| Chilena                        | 5.548        | 709                         | 1.283                                | 858                             | 834                               | 850                                | 19                              | 769   | 226                      | -                             | -               |

| <b>2014</b>              |              |                             |                                      |                                 |                                   |                                    |                                 |   |                          |                                 |                 |
|--------------------------|--------------|-----------------------------|--------------------------------------|---------------------------------|-----------------------------------|------------------------------------|---------------------------------|---|--------------------------|---------------------------------|-----------------|
| <b>Nacionalidade</b>     | <b>Total</b> | <b>Diretores e gerentes</b> | <b>Prof. Ciências e intelectuais</b> | <b>Tec. E Prof. Nível médio</b> | <b>Trab. Apoio administrativo</b> | <b>Trab. Serviços e vendedores</b> | <b>Trab. qualif agrop. Caça</b> | <b>Trab. Prod. Bens e Serv. Industriais</b> | <b>Ocup. Elementares</b> | <b>Membros forçadas armadas</b> | <b>Ignorado</b> |
| Uruguia                  | 5.655        | 476                         | 713                                  | 516                             | 804                               | 1.696                              | 170                             | 1.111                                       | 158                      | 11                              | -               |
| Colombiano               | 2.061        | 313                         | 452                                  | 269                             | 279                               | 362                                | 11                              | 353   | 22                       | -                               | -               |
| Peruano                  | 3.862        | 242                         | 872                                  | 384                             | 520                               | 761                                | 22                              | 931   | 129                      | 1                               | -               |
| venezuelano              | 815          | 206                         | 215                                  | 103                             | 90                                | 87                                 | 5                               | 94  | 15                       | -                               | -               |
| Outras Latino-Americanas | 7.396        | 854                         | 3.404                                | 490                             | 565                               | 681                                | 37                              | 1.272                                       | 60                       | 33                              | -               |
| <b>EUROPA</b>            |              |                             |                                      |                                 |                                   |                                    |                                 |   |                          |                                 |                 |
| Portuguesa               | 13.119       | 2.627                       | 2.683                                | 1.412                           | 2.181                             | 2.001                              | 41                              | 1.926                                       | 238                      | 10                              | -               |
| Espanhola                | 3.981        | 1.240                       | 873                                  | 492                             | 440                               | 365                                | 3                               | 486   | 80                       | 2                               | -               |
| Italiana                 | 3.859        | 1.037                       | 872                                  | 479                             | 507                               | 466                                | 10                              | 398   | 86                       | 4                               | -               |
| Francesa                 | 3.008        | 1.286                       | 812                                  | 353                             | 239                               | 156                                | 2                               | 122   | 36                       | 2                               | -               |
| Belga                    | 475          | 156                         | 140                                  | 68                              | 41                                | 28                                 | 6                               | 28  | 8                        | -                               | -               |
| Alemã                    | 2.528        | 901                         | 755                                  | 300                             | 261                               | 120                                | 8                               | 139   | 32                       | 12                              | -               |
| Britânica                | 1.201        | 329                         | 491                                  | 193                             | 74                                | 52                                 | 3                               | 44  | 14                       | 1                               | -               |
| Suíça                    | 493          | 153                         | 146                                  | 55                              | 66                                | 39                                 | -                               | 27  | 7                        | -                               | -               |
| Russo                    | 251          | 30                          | 105                                  | 39                              | 31                                | 15                                 | -                               | 30  | 1                        | -                               | -               |
| Outros Europeus          | 1.722        | 484                         | 491                                  | 167                             | 161                               | 133                                | 47                              | 224   | 14                       | 1                               | -               |
| <b>ÁSIA</b>              |              |                             |                                      |                                 |                                   |                                    |                                 |   |                          |                                 |                 |
| Chinesa                  | 3.797        | 967                         | 802                                  | 362                             | 553                               | 923                                | 8                               | 144   | 23                       | 15                              | -               |
| Indiano                  | 433          | 103                         | 127                                  | 28                              | 26                                | 65                                 | 4                               | 80  | -                        | -                               | -               |
| paquistanês              | 260          | 10                          | 12                                   | 17                              | 26                                | 42                                 | 1                               | 147   | 5                        | -                               | -               |
| Japonesa                 | 3.528        | 913                         | 650                                  | 372                             | 742                               | 485                                | 31                              | 267   | 66                       | 2                               | -               |
| Coreana                  | 1.791        | 665                         | 367                                  | 222                             | 184                               | 36                                 | 1                               | 260   | 55                       | 1                               | -               |
| Outras Asiáticas         | 2.169        | 215                         | 262                                  | 169                             | 139                               | 298                                | 13                              | 1.056                                       | 15                       | 2                               | -               |
| <b>ÁFRICA</b>            |              |                             |                                      |                                 |                                   |                                    |                                 |   |                          |                                 |                 |
| Congolês                 | 319          | 1                           | 8                                    | 13                              | 72                                | 96                                 | 2                               | 121   | 6                        | -                               | -               |
| Angolano                 | 896          | 65                          | 100                                  | 76                              | 139                               | 177                                | 4                               | 311   | 24                       | -                               | -               |

| <b>2014</b>           |              |                             |                                      |                                 |                                   |                                    |                                 |   |                          |                               |                 |
|-----------------------|--------------|-----------------------------|--------------------------------------|---------------------------------|-----------------------------------|------------------------------------|---------------------------------|---|--------------------------|-------------------------------|-----------------|
| <b>Nacionalidade</b>  | <b>Total</b> | <b>Diretores e gerentes</b> | <b>Prof. Ciências e intelectuais</b> | <b>Tec. E Prof. Nível médio</b> | <b>Trab. Apoio administrativo</b> | <b>Trab. Serviços e vendedores</b> | <b>Trab. qualif agrop. Caça</b> | <b>Trab. Prod. Bens e Serv. Industriais</b> | <b>Ocup. Elementares</b> | <b>Membros forças armadas</b> | <b>Ignorado</b> |
| Bengalês              | 4.690        | 448                         | 669                                  | 342                             | 596                               | 994                                | 35                              | 1.510                                       | 81                       | 15                            | -               |
| Ganês                 | 159          | 4                           | -                                    | 5                               | 6                                 | 18                                 | 2                               | 123   | 1                        | -                             | -               |
| Senegalês             | 290          | 1                           | 4                                    | 1                               | 21                                | 27                                 | 22                              | 212   | 2                        | -                             | -               |
| Sul-Africano          | 732          | 32                          | 68                                   | 39                              | 42                                | 142                                | 7                               | 378   | 24                       | -                             | -               |
| Outros Africanos      | 4.698        | 45                          | 139                                  | 150                             | 292                               | 711                                | 84                              | 3.201                                       | 76                       | -                             | -               |
| <b>OUTROS</b>         |              |                             |                                      |                                 |                                   |                                    |                                 |   |                          |                               |                 |
| Outras Nacionalidades | 10.104       | 942                         | 2.758                                | 706                             | 955                               | 1.230                              | 67                              | 3.233                                       | 209                      | 4                             | -               |

Fonte: RAIS/MTE

**Tabela 2.30. Imigrantes com vínculo formal de trabalho, por nacionalidade, segundo grau de instrução, Brasil, 2010 - 2014.**

| <b>2010</b>                    |              |                   |                    |                    |                    |                   |                     |                    |                    |                  |                 |                  |
|--------------------------------|--------------|-------------------|--------------------|--------------------|--------------------|-------------------|---------------------|--------------------|--------------------|------------------|-----------------|------------------|
| <b>Nacionalidade</b>           | <b>Total</b> | <b>ANALFABETO</b> | <b>ATE 5.A INC</b> | <b>5.A CO FUND</b> | <b>6.A 9. FUND</b> | <b>FUND COMPL</b> | <b>MEDIO INCOMP</b> | <b>MEDIO COMPL</b> | <b>SUP. INCOMP</b> | <b>SUP. COMP</b> | <b>MESTRADO</b> | <b>DOCTORADO</b> |
| Total                          | 69.015       | 64                | 701                | 1.387              | 1.786              | 4.568             | 2.819               | 18.950             | 3.297              | 33.330           | 985             | 1.128            |
| <b>AMÉRICA DO NORTE</b>        |              |                   |                    |                    |                    |                   |                     |                    |                    |                  |                 |                  |
| Norte-Americana                | 2.287        | 1                 | 1                  | 4                  | 1                  | 18                | 34                  | 277                | 116                | 1.695            | 97              | 43               |
| Canadense                      | 311          | -                 | -                  | -                  | 2                  | 4                 | 4                   | 37                 | 15                 | 231              | 6               | 12               |
| <b>AMÉRICA LATINA E CARIBE</b> |              |                   |                    |                    |                    |                   |                     |                    |                    |                  |                 |                  |
| Haitiano                       | -            | -                 | -                  | -                  | -                  | -                 | -                   | -                  | -                  | -                | -               | -                |
| Boliviana                      | 4.147        | 8                 | 48                 | 82                 | 174                | 473               | 318                 | 1.355              | 138                | 1.488            | 37              | 26               |
| Argentina                      | 6.461        | 2                 | 22                 | 55                 | 123                | 306               | 231                 | 1.974              | 415                | 3.129            | 65              | 139              |
| equatoriano                    | -            | -                 | -                  | -                  | -                  | -                 | -                   | -                  | -                  | -                | -               | -                |
| Paraguaia                      | 3.795        | 27                | 133                | 159                | 388                | 601               | 459                 | 1.443              | 110                | 456              | 9               | 10               |
| Chilena                        | 5.522        | 3                 | 14                 | 228                | 63                 | 376               | 177                 | 2.048              | 362                | 2.116            | 71              | 64               |
| Uruguaia                       | 4.299        | 5                 | 62                 | 91                 | 209                | 446               | 328                 | 1.755              | 247                | 1.065            | 43              | 48               |
| Colombiano                     | -            | -                 | -                  | -                  | -                  | -                 | -                   | -                  | -                  | -                | -               | -                |
| Peruano                        | -            | -                 | -                  | -                  | -                  | -                 | -                   | -                  | -                  | -                | -               | -                |

**2010**

| <b>Nacionalidade</b>     | <b>Total</b> | <b>ANALFABETO</b> | <b>ATE 5.A INC</b> | <b>5.A CO FUND</b> | <b>6.A 9. FUND</b> | <b>FUND COMPL</b> | <b>MEDIO INCOMP</b> | <b>MEDIO COMPL</b> | <b>SUP. INCOMP</b> | <b>SUP. COMP</b> | <b>MESTRADO</b> | <b>DOCTORADO</b> |
|--------------------------|--------------|-------------------|--------------------|--------------------|--------------------|-------------------|---------------------|--------------------|--------------------|------------------|-----------------|------------------|
| venezuelano              | -            | -                 | -                  | -                  | -                  | -                 | -                   | -                  | -                  | -                | -               | -                |
| Outras Latino-Americanas | 4.045        | 1                 | 14                 | 17                 | 42                 | 131               | 73                  | 852                | 162                | 2.481            | 101             | 171              |
| <b>EUROPA</b>            |              |                   |                    |                    |                    |                   |                     |                    |                    |                  |                 |                  |
| Portuguesa               | 9.746        | 5                 | 122                | 397                | 382                | 995               | 398                 | 3.126              | 511                | 3.617            | 107             | 86               |
| Espanhola                | 2.164        | 1                 | 15                 | 39                 | 45                 | 109               | 45                  | 527                | 101                | 1.198            | 43              | 41               |
| Italiana                 | 2.626        | -                 | 11                 | 35                 | 48                 | 123               | 80                  | 765                | 116                | 1.333            | 50              | 65               |
| Francesa                 | 1.887        | -                 | 2                  | 1                  | 7                  | 18                | 12                  | 199                | 48                 | 1.506            | 53              | 41               |
| Belga                    | 340          | -                 | -                  | 2                  | 3                  | 6                 | 8                   | 64                 | 18                 | 223              | 8               | 8                |
| Alemã                    | 2.082        | -                 | 3                  | 13                 | 24                 | 37                | 32                  | 383                | 63                 | 1.403            | 40              | 84               |
| Britânica                | 881          | -                 | 3                  | 3                  | 5                  | 6                 | 5                   | 101                | 23                 | 703              | 13              | 19               |
| Suíça                    | 417          | -                 | -                  | 1                  | 2                  | 9                 | 3                   | 74                 | 19                 | 299              | 4               | 6                |
| Russo                    | -            | -                 | -                  | -                  | -                  | -                 | -                   | -                  | -                  | -                | -               | -                |
| Outros Europeus          | -            | -                 | -                  | -                  | -                  | -                 | -                   | -                  | -                  | -                | -               | -                |
| <b>ÁSIA</b>              |              |                   |                    |                    |                    |                   |                     |                    |                    |                  |                 |                  |
| Chinesa                  | 2.220        | 4                 | 20                 | 40                 | 34                 | 158               | 104                 | 681                | 109                | 1.046            | 17              | 7                |
| Indiano                  | -            | -                 | -                  | -                  | -                  | -                 | -                   | -                  | -                  | -                | -               | -                |
| paquistanês              | -            | -                 | -                  | -                  | -                  | -                 | -                   | -                  | -                  | -                | -               | -                |
| Japonesa                 | 2.282        | 1                 | 26                 | 40                 | 51                 | 123               | 109                 | 594                | 99                 | 1.200            | 21              | 18               |
| Coreana                  | 567          | -                 | -                  | 3                  | 3                  | 14                | 13                  | 142                | 56                 | 323              | 8               | 5                |
| Outras Asiáticas         | 622          | -                 | 5                  | 7                  | 7                  | 44                | 23                  | 139                | 40                 | 331              | 6               | 20               |
| <b>ÁFRICA</b>            |              |                   |                    |                    |                    |                   |                     |                    |                    |                  |                 |                  |
| Congolês                 | -            | -                 | -                  | -                  | -                  | -                 | -                   | -                  | -                  | -                | -               | -                |
| Angolano                 | -            | -                 | -                  | -                  | -                  | -                 | -                   | -                  | -                  | -                | -               | -                |
| Bengalês                 | -            | -                 | -                  | -                  | -                  | -                 | -                   | -                  | -                  | -                | -               | -                |
| Ganês                    | -            | -                 | -                  | -                  | -                  | -                 | -                   | -                  | -                  | -                | -               | -                |
| Senegalês                | -            | -                 | -                  | -                  | -                  | -                 | -                   | -                  | -                  | -                | -               | -                |

| <b>2010</b>                    |              |                   |                    |                    |                    |                   |                     |                    |                    |                  |                 |                  |
|--------------------------------|--------------|-------------------|--------------------|--------------------|--------------------|-------------------|---------------------|--------------------|--------------------|------------------|-----------------|------------------|
| <b>Nacionalidade</b>           | <b>Total</b> | <b>ANALFABETO</b> | <b>ATE 5.A INC</b> | <b>5.A CO FUND</b> | <b>6.A 9. FUND</b> | <b>FUND COMPL</b> | <b>MEDIO INCOMP</b> | <b>MEDIO COMPL</b> | <b>SUP. INCOMP</b> | <b>SUP. COMP</b> | <b>MESTRADO</b> | <b>DOUTORADO</b> |
| Sul-Africano                   | -            | -                 | -                  | -                  | -                  | -                 | -                   | -                  | -                  | -                | -               | -                |
| Outros Africanos               | -            | -                 | -                  | -                  | -                  | -                 | -                   | -                  | -                  | -                | -               | -                |
| <b>OUTROS</b>                  |              |                   |                    |                    |                    |                   |                     |                    |                    |                  |                 |                  |
| Outras Nacionalidades          | 12.314       | 6                 | 200                | 170                | 173                | 571               | 363                 | 2.414              | 529                | 7.487            | 186             | 215              |
| <b>2014</b>                    |              |                   |                    |                    |                    |                   |                     |                    |                    |                  |                 |                  |
| <b>Nacionalidade</b>           | <b>Total</b> | <b>ANALFABETO</b> | <b>ATE 5.A INC</b> | <b>5.A CO FUND</b> | <b>6.A 9. FUND</b> | <b>FUND COMPL</b> | <b>MEDIO INCOMP</b> | <b>MEDIO COMPL</b> | <b>SUP. INCOMP</b> | <b>SUP. COMP</b> | <b>MESTRADO</b> | <b>DOUTORADO</b> |
| Total                          | 155.982      | 1.564             | 4.513              | 3.948              | 9.799              | 17.341            | 9.793               | 52.009             | 4.628              | 48.500           | 2.068           | 1.819            |
| <b>AMÉRICA DO NORTE</b>        |              |                   |                    |                    |                    |                   |                     |                    |                    |                  |                 |                  |
| Norte-Americana                | 3.490        | -                 | 6                  | 3                  | 7                  | 19                | 71                  | 505                | 168                | 2.427            | 210             | 74               |
| Canadense                      | 538          | 1                 | 50                 | 12                 | 11                 | 2                 | 4                   | 67                 | 24                 | 325              | 29              | 13               |
| <b>AMÉRICA LATINA E CARIBE</b> |              |                   |                    |                    |                    |                   |                     |                    |                    |                  |                 |                  |
| Haitiano                       | 30.484       | 1.142             | 2.103              | 1.593              | 4.279              | 5.916             | 3.331               | 11.297             | 367                | 454              | -               | 2                |
| Boliviana                      | 10.440       | 68                | 190                | 358                | 466                | 1.974             | 925                 | 4.337              | 195                | 1.843            | 50              | 34               |
| Argentina                      | 10.501       | 2                 | 57                 | 88                 | 350                | 577               | 380                 | 3.898              | 544                | 4.306            | 142             | 157              |
| equatoriano                    | 290          | -                 | 2                  | 1                  | 6                  | 14                | 9                   | 84                 | 19                 | 145              | 5               | 5                |
| Paraguaia                      | 10.399       | 51                | 450                | 313                | 1.097              | 1.644             | 1.327               | 4.573              | 268                | 643              | 20              | 13               |
| Chilena                        | 5.548        | 2                 | 16                 | 43                 | 50                 | 259               | 161                 | 2.117              | 315                | 2.431            | 78              | 76               |
| Uruguaia                       | 5.655        | 5                 | 86                 | 117                | 238                | 550               | 450                 | 2.642              | 239                | 1.235            | 39              | 54               |
| Colombiano                     | 2.061        | 2                 | 6                  | 6                  | 27                 | 91                | 71                  | 735                | 74                 | 925              | 80              | 44               |

| <b>2014</b>              |              |                   |                    |                    |                    |                   |                     |                    |                    |                  |                 |                  |
|--------------------------|--------------|-------------------|--------------------|--------------------|--------------------|-------------------|---------------------|--------------------|--------------------|------------------|-----------------|------------------|
| <b>Nacionalidade</b>     | <b>Total</b> | <b>ANALFABETO</b> | <b>ATE 5.A INC</b> | <b>5.A CO FUND</b> | <b>6.A 9. FUND</b> | <b>FUND COMPL</b> | <b>MEDIO INCOMP</b> | <b>MEDIO COMPL</b> | <b>SUP. INCOMP</b> | <b>SUP. COMP</b> | <b>MESTRADO</b> | <b>DOCTORADO</b> |
| Peruano                  | 3.862        | 2                 | 22                 | 28                 | 64                 | 274               | 174                 | 1.683              | 165                | 1.289            | 73              | 88               |
| venezuelano              | 815          | -                 | 10                 | 3                  | 13                 | 19                | 25                  | 204                | 19                 | 492              | 16              | 14               |
| Outras Latino-Americanas | 7.396        | 28                | 63                 | 206                | 331                | 451               | 189                 | 1.116              | 135                | 4.215            | 176             | 486              |
| <b>EUROPA</b>            |              |                   |                    |                    |                    |                   |                     |                    |                    |                  |                 |                  |
| Portuguesa               | 13.119       | 12                | 102                | 261                | 322                | 982               | 473                 | 4.602              | 505                | 5.475            | 266             | 119              |
| Espanhola                | 3.981        | 2                 | 22                 | 25                 | 38                 | 151               | 73                  | 1.050              | 128                | 2.345            | 81              | 66               |
| Italiana                 | 3.859        | 2                 | 12                 | 25                 | 40                 | 132               | 102                 | 1.240              | 145                | 1.987            | 86              | 88               |
| Francesa                 | 3.008        | 2                 | 4                  | 4                  | 17                 | 23                | 14                  | 334                | 78                 | 2.324            | 156             | 52               |
| Belga                    | 475          | -                 | 1                  | 2                  | 2                  | 7                 | 5                   | 80                 | 19                 | 324              | 23              | 12               |
| Alemã                    | 2.528        | 3                 | 9                  | 6                  | 18                 | 32                | 29                  | 398                | 66                 | 1.780            | 77              | 110              |
| Britânica                | 1.201        | -                 | 1                  | 1                  | 2                  | 18                | 9                   | 155                | 23                 | 944              | 29              | 19               |
| Suíça                    | 493          | -                 | -                  | 2                  | 3                  | 3                 | 6                   | 92                 | 18                 | 344              | 15              | 10               |
| Russo                    | 251          | 1                 | 1                  | 5                  | 8                  | 3                 | 6                   | 41                 | 8                  | 160              | 6               | 12               |
| Outros Europeus          | 1.722        | 15                | 12                 | 19                 | 39                 | 74                | 37                  | 327                | 56                 | 1.022            | 86              | 35               |
| <b>ÁSIA</b>              |              |                   |                    |                    |                    |                   |                     |                    |                    |                  |                 |                  |
| Chinesa                  | 3.797        | 3                 | 36                 | 62                 | 68                 | 288               | 222                 | 1.131              | 118                | 1.829            | 29              | 11               |
| Indiano                  | 433          | 2                 | 3                  | 10                 | 32                 | 20                | 11                  | 94                 | 7                  | 241              | 8               | 5                |
| paquistanês              | 260          | 1                 | 17                 | 4                  | 23                 | 45                | 12                  | 111                | 7                  | 38               | 2               | -                |
| Japonesa                 | 3.528        | -                 | 20                 | 31                 | 42                 | 123               | 237                 | 1.091              | 169                | 1.755            | 41              | 19               |
| Coreana                  | 1.791        | -                 | -                  | 5                  | 10                 | 15                | 12                  | 544                | 78                 | 1.114            | 7               | 6                |
| Outras Asiáticas         | 2.169        | 26                | 151                | 33                 | 352                | 192               | 120                 | 670                | 55                 | 536              | 16              | 18               |
| <b>ÁFRICA</b>            |              |                   |                    |                    |                    |                   |                     |                    |                    |                  |                 |                  |
| Congolês                 | 319          | -                 | 13                 | 1                  | 16                 | 56                | 15                  | 155                | 17                 | 43               | -               | 3                |
| Angolano                 | 896          | -                 | 19                 | 24                 | 39                 | 108               | 57                  | 391                | 56                 | 186              | 13              | 3                |
| Bengalês                 | 4.690        | 28                | 219                | 140                | 242                | 606               | 274                 | 1.596              | 137                | 1.368            | 49              | 31               |
| Ganês                    | 159          | 1                 | 37                 | 4                  | 35                 | 6                 | 8                   | 57                 | 2                  | 9                | -               | -                |
| Senegalês                | 290          | 9                 | 39                 | 6                  | 45                 | 58                | 17                  | 101                | 6                  | 7                | 2               | -                |

|                       |        |    |     |     |     |       |     |       |     |       |     |     |
|-----------------------|--------|----|-----|-----|-----|-------|-----|-------|-----|-------|-----|-----|
| Sul-Africano          | 732    | 36 | 36  | 23  | 41  | 101   | 64  | 288   | 15  | 119   | 6   | 3   |
| Outros Africanos      | 4.698  | 77 | 347 | 144 | 677 | 1.050 | 336 | 1.632 | 100 | 318   | 9   | 8   |
| OUTROS                |        |    |     |     |     |       |     |       |     |       |     |     |
| Outras Nacionalidades | 10.104 | 41 | 351 | 340 | 749 | 1.458 | 537 | 2.571 | 283 | 3.502 | 143 | 129 |

Fonte: RAIS/MTE

**Tabela 2.31. Imigrantes com vínculo formal de trabalho, por nacionalidade, segundo faixas de renda (sm), Brasil, 2010 – 2014.**

| Nacionalidade            | 2010   |       |         |         |         |          |           |        |           | 2011   |       |         |         |         |          |           |        |           |
|--------------------------|--------|-------|---------|---------|---------|----------|-----------|--------|-----------|--------|-------|---------|---------|---------|----------|-----------|--------|-----------|
|                          | Total  | < 1   | 1/--- 2 | 2/--- 3 | 3/--- 5 | 5/--- 10 | 10/--- 20 | 20/--- | S/ remun. | Total  | < 1   | 1/--- 2 | 2/--- 3 | 3/--- 5 | 5/--- 10 | 10/--- 20 | 20/--- | S/ remun. |
| Total                    | 69.015 | 1.383 | 12.136  | 6.622   | 6.297   | 8.332    | 9.060     | 10.975 | 14.210    | 79.723 | 1.478 | 15.828  | 7.676   | 6.639   | 8.694    | 9.460     | 12.090 | 17.858    |
| AMÉRICA DO NORTE         |        |       |         |         |         |          |           |        |           |        |       |         |         |         |          |           |        |           |
| Norte-Americana          | 2.287  | 45    | 163     | 103     | 142     | 221      | 394       | 703    | 516       | 2.853  | 71    | 208     | 128     | 159     | 282      | 443       | 887    | 675       |
| Canadense                | 311    | 5     | 23      | 13      | 14      | 40       | 67        | 76     | 73        | 366    | 6     | 29      | 20      | 24      | 43       | 66        | 101    | 77        |
| AMÉRICA LATINA E CARIBE  |        |       |         |         |         |          |           |        |           |        |       |         |         |         |          |           |        |           |
| Haitiano                 | -      | -     | -       | -       | -       | -        | -         | -      | -         | 815    | 7     | 484     | 76      | 4       | 4        | 2         | 3      | 235       |
| Boliviana                | 4.147  | 48    | 986     | 653     | 401     | 451      | 409       | 213    | 986       | 5.871  | 77    | 1.787   | 782     | 498     | 462      | 451       | 274    | 1.540     |
| Argentina                | 6.461  | 123   | 1.158   | 580     | 546     | 681      | 720       | 1.160  | 1.493     | 7.339  | 140   | 1.234   | 724     | 651     | 742      | 800       | 1.324  | 1.724     |
| equatoriano              | -      | -     | -       | -       | -       | -        | -         | -      | -         | 130    | 5     | 19      | 4       | 9       | 20       | 15        | 30     | 28        |
| Paraguaia                | 3.795  | 95    | 1.682   | 500     | 217     | 147      | 92        | 52     | 1.010     | 5.323  | 188   | 2.303   | 709     | 292     | 176      | 102       | 60     | 1.493     |
| Chilena                  | 5.522  | 452   | 923     | 651     | 647     | 806      | 599       | 389    | 1.055     | 5.848  | 353   | 1.005   | 680     | 693     | 764      | 675       | 460    | 1.218     |
| Uruguaia                 | 4.299  | 95    | 1.326   | 515     | 430     | 315      | 306       | 211    | 1.101     | 4.724  | 110   | 1.387   | 591     | 447     | 360      | 322       | 240    | 1.267     |
| Colombiano               | -      | -     | -       | -       | -       | -        | -         | -      | -         | 492    | 9     | 57      | 37      | 25      | 59       | 81        | 128    | 96        |
| Peruano                  | -      | -     | -       | -       | -       | -        | -         | -      | -         | 1.015  | 13    | 217     | 114     | 100     | 111      | 146       | 95     | 219       |
| venezuelano              | -      | -     | -       | -       | -       | -        | -         | -      | -         | 388    | 6     | 29      | 11      | 23      | 24       | 81        | 136    | 78        |
| Outras Latino-Americanas | 4.045  | 70    | 530     | 307     | 335     | 479      | 703       | 821    | 800       | 6.662  | 79    | 684     | 376     | 393     | 663      | 1.431     | 1.760  | 1.276     |
| EUROPA                   |        |       |         |         |         |          |           |        |           |        |       |         |         |         |          |           |        |           |
| Portuguesa               | 9.746  | 74    | 1.774   | 1.191   | 1.296   | 1.481    | 1.168     | 994    | 1.768     | 10.639 | 78    | 1.844   | 1.264   | 1.310   | 1.628    | 1.313     | 1.209  | 1.993     |
| Espanhola                | 2.164  | 39    | 271     | 165     | 219     | 332      | 326       | 415    | 397       | 2.563  | 50    | 321     | 192     | 238     | 353      | 358       | 520    | 531       |
| Italiana                 | 2.626  | 25    | 341     | 208     | 268     | 386      | 394       | 449    | 555       | 2.897  | 32    | 364     | 276     | 273     | 423      | 429       | 495    | 605       |

| <b>Nacionalidade</b>  | <b>2010</b>  |               |                 |                 |                 |                  |                   |               |                      | <b>2011</b>  |               |                 |                 |                 |                  |                   |               |                      |
|-----------------------|--------------|---------------|-----------------|-----------------|-----------------|------------------|-------------------|---------------|----------------------|--------------|---------------|-----------------|-----------------|-----------------|------------------|-------------------|---------------|----------------------|
|                       | <b>Total</b> | <b>&lt; 1</b> | <b>1  --- 2</b> | <b>2  --- 3</b> | <b>3  --- 5</b> | <b>5  --- 10</b> | <b>10  --- 20</b> | <b>20  --</b> | <b>S/<br/>remun.</b> | <b>Total</b> | <b>&lt; 1</b> | <b>1  --- 2</b> | <b>2  --- 3</b> | <b>3  --- 5</b> | <b>5  --- 10</b> | <b>10  --- 20</b> | <b>20  --</b> | <b>S/<br/>remun.</b> |
| Francesa              | 1.887        | 30            | 77              | 72              | 107             | 205              | 311               | 714           | 371                  | 2.220        | 27            | 115             | 74              | 119             | 240              | 366               | 855           | 424                  |
| Belga                 | 340          | 4             | 34              | 15              | 27              | 50               | 46                | 85            | 79                   | 440          | 4             | 39              | 25              | 24              | 66               | 60                | 102           | 120                  |
| Alemã                 | 2.082        | 19            | 158             | 105             | 131             | 209              | 319               | 704           | 437                  | 2.331        | 28            | 146             | 117             | 144             | 215              | 368               | 810           | 503                  |
| Britânica             | 881          | 22            | 61              | 48              | 43              | 95               | 136               | 301           | 175                  | 1.090        | 14            | 96              | 50              | 59              | 109              | 169               | 351           | 242                  |
| Suíça                 | 417          | 8             | 33              | 21              | 31              | 41               | 70                | 122           | 91                   | 491          | 4             | 40              | 24              | 34              | 56               | 95                | 123           | 115                  |
| Russo                 | -            | -             | -               | -               | -               | -                | -                 | -             | -                    | 143          | 4             | 8               | 10              | 7               | 24               | 31                | 33            | 26                   |
| Outros Europeus       | -            | -             | -               | -               | -               | -                | -                 | -             | -                    | 1.675        | 27            | 132             | 90              | 106             | 175              | 313               | 471           | 361                  |
| <b>ÁSIA</b>           |              |               |                 |                 |                 |                  |                   |               |                      |              |               |                 |                 |                 |                  |                   |               |                      |
| Chinesa               | 2.220        | 17            | 523             | 218             | 190             | 499              | 212               | 129           | 432                  | 4.314        | 24            | 1.617           | 379             | 287             | 711              | 247               | 138           | 911                  |
| Indiano               | -            | -             | -               | -               | -               | -                | -                 | -             | -                    | 112          | -             | 8               | 5               | 6               | 13               | 27                | 32            | 21                   |
| paquistanês           | -            | -             | -               | -               | -               | -                | -                 | -             | -                    | 30           | -             | 11              | 3               | 3               | 1                | 2                 | 2             | 8                    |
| Japonesa              | 2.282        | 41            | 281             | 168             | 204             | 233              | 301               | 615           | 439                  | 2.538        | 45            | 351             | 220             | 196             | 255              | 333               | 690           | 448                  |
| Coreana               | 567          | 4             | 47              | 40              | 65              | 108              | 105               | 84            | 114                  | 722          | 2             | 79              | 52              | 66              | 123              | 145               | 123           | 132                  |
| Outras Asiáticas      | 622          | 7             | 95              | 52              | 66              | 75               | 105               | 95            | 127                  | 956          | 11            | 178             | 96              | 85              | 128              | 132               | 120           | 206                  |
| <b>ÁFRICA</b>         |              |               |                 |                 |                 |                  |                   |               |                      |              |               |                 |                 |                 |                  |                   |               |                      |
| Congolês              | -            | -             | -               | -               | -               | -                | -                 | -             | -                    | 65           | 2             | 26              | 4               | 3               | 1                | 4                 | 1             | 24                   |
| Angolano              | -            | -             | -               | -               | -               | -                | -                 | -             | -                    | 521          | 10            | 148             | 85              | 28              | 38               | 30                | 22            | 160                  |
| Bengalês              | -            | -             | -               | -               | -               | -                | -                 | -             | -                    | -            | -             | -               | -               | -               | -                | -                 | -             | -                    |
| Ganês                 | -            | -             | -               | -               | -               | -                | -                 | -             | -                    | -            | -             | -               | -               | -               | -                | -                 | -             | -                    |
| Senegalês             | -            | -             | -               | -               | -               | -                | -                 | -             | -                    | -            | -             | -               | -               | -               | -                | -                 | -             | -                    |
| Sul-Africano          | -            | -             | -               | -               | -               | -                | -                 | -             | -                    | 349          | 5             | 142             | 49              | 23              | 16               | 14                | 18            | 82                   |
| Outros Africanos      | -            | -             | -               | -               | -               | -                | -                 | -             | -                    | 740          | 19            | 199             | 122             | 65              | 37               | 35                | 35            | 228                  |
| <b>OUTROS</b>         |              |               |                 |                 |                 |                  |                   |               |                      |              |               |                 |                 |                 |                  |                   |               |                      |
| Outras Nacionalidades | 12.314       | 160           | 1.650           | 997             | 918             | 1.478            | 2.277             | 2.643         | 2.191                | 3.061        | 28            | 521             | 287             | 245             | 372              | 374               | 442           | 792                  |



| Nacionalidade            | 2012   |       |          |          |          |           |            |        |              | 2013    |       |          |          |          |           |            |        |              |
|--------------------------|--------|-------|----------|----------|----------|-----------|------------|--------|--------------|---------|-------|----------|----------|----------|-----------|------------|--------|--------------|
|                          | Total  | < 1   | 1  --- 2 | 2  --- 3 | 3  --- 5 | 5  --- 10 | 10  --- 20 | 20  -- | S/<br>remun. | Total   | < 1   | 1  --- 2 | 2  --- 3 | 3  --- 5 | 5  --- 10 | 10  --- 20 | 20  -- | S/<br>remun. |
| Total                    | 94.904 | 1.843 | 20.948   | 9.448    | 7.597    | 9.723     | 11.017     | 12.267 | 22.061       | 120.361 | 2.218 | 32.593   | 13.774   | 9.012    | 10.540    | 11.561     | 13.063 | 27.600       |
| AMÉRICA DO NORTE         |        |       |          |          |          |           |            |        |              |         |       |          |          |          |           |            |        |              |
| Norte-Americana          | 3.262  | 73    | 265      | 155      | 184      | 376       | 457        | 929    | 823          | 3.346   | 74    | 267      | 175      | 214      | 346       | 487        | 904    | 879          |
| Canadense                | 458    | 10    | 49       | 22       | 27       | 43        | 74         | 109    | 124          | 450     | 9     | 42       | 31       | 41       | 47        | 76         | 107    | 97           |
| AMÉRICA LATINA E CARIBE  |        |       |          |          |          |           |            |        |              |         |       |          |          |          |           |            |        |              |
| Haitiano                 | 4.128  | 45    | 2.363    | 690      | 104      | 15        | 4          | -      | 907          | 14.695  | 147   | 8.354    | 2.789    | 559      | 61        | 16         | 4      | 2.765        |
| Boliviana                | 7.359  | 142   | 2.429    | 960      | 518      | 502       | 480        | 251    | 2.077        | 9.514   | 176   | 3.566    | 1.115    | 697      | 468       | 496        | 269    | 2.727        |
| Argentina                | 8.169  | 167   | 1.519    | 789      | 668      | 809       | 864        | 1.299  | 2.054        | 9.103   | 171   | 1.852    | 907      | 734      | 853       | 909        | 1.347  | 2.330        |
| equatoriano              | 179    | 6     | 20       | 16       | 22       | 23        | 20         | 30     | 42           | 253     | 8     | 34       | 26       | 21       | 29        | 24         | 33     | 78           |
| Paraguaia                | 6.837  | 169   | 3.129    | 840      | 320      | 182       | 98         | 68     | 2.031        | 8.566   | 224   | 3.908    | 1.095    | 395      | 226       | 96         | 59     | 2.563        |
| Chilena                  | 5.687  | 240   | 924      | 727      | 659      | 760       | 632        | 471    | 1.274        | 5.510   | 118   | 962      | 670      | 685      | 765       | 636        | 464    | 1.210        |
| Uruguiaia                | 4.957  | 111   | 1.478    | 638      | 473      | 381       | 328        | 221    | 1.327        | 5.269   | 116   | 1.647    | 702      | 478      | 362       | 295        | 224    | 1.445        |
| Colombiano               | 768    | 19    | 114      | 57       | 69       | 99        | 115        | 130    | 165          | 1.371   | 24    | 262      | 123      | 111      | 170       | 171        | 186    | 324          |
| Peruano                  | 1.867  | 38    | 546      | 227      | 136      | 201       | 260        | 106    | 353          | 2.881   | 59    | 847      | 364      | 248      | 228       | 280        | 130    | 725          |
| venezuelano              | 537    | 8     | 61       | 21       | 33       | 42        | 97         | 177    | 98           | 680     | 6     | 93       | 34       | 41       | 61        | 111        | 183    | 151          |
| Outras Latino-Americanas | 6.571  | 69    | 679      | 393      | 426      | 679       | 1.904      | 1.265  | 1.156        | 6.864   | 74    | 909      | 516      | 397      | 691       | 1.735      | 1.445  | 1.097        |
| EUROPA                   |        |       |          |          |          |           |            |        |              |         |       |          |          |          |           |            |        |              |
| Portuguesa               | 11.573 | 110   | 2.113    | 1.347    | 1.404    | 1.691     | 1.509      | 1.232  | 2.167        | 12.589  | 112   | 2.278    | 1.440    | 1.462    | 1.832     | 1.633      | 1.333  | 2.499        |
| Espanhola                | 2.998  | 73    | 391      | 242      | 249      | 382       | 473        | 533    | 655          | 3.658   | 66    | 433      | 327      | 320      | 462       | 561        | 709    | 780          |
| Italiana                 | 3.251  | 44    | 461      | 278      | 326      | 446       | 467        | 558    | 671          | 3.572   | 56    | 479      | 333      | 338      | 480       | 490        | 590    | 806          |
| Francesa                 | 2.683  | 35    | 151      | 143      | 165      | 294       | 466        | 941    | 488          | 2.911   | 24    | 148      | 93       | 184      | 334       | 524        | 996    | 608          |
| Belga                    | 440    | 5     | 24       | 25       | 35       | 61        | 92         | 98     | 100          | 484     | 6     | 34       | 40       | 27       | 58        | 79         | 100    | 140          |

| Nacionalidade         | 2012  |     |          |          |          |           |            |        |              | 2013  |     |          |          |          |           |            |        |              |
|-----------------------|-------|-----|----------|----------|----------|-----------|------------|--------|--------------|-------|-----|----------|----------|----------|-----------|------------|--------|--------------|
|                       | Total | < 1 | 1  --- 2 | 2  --- 3 | 3  --- 5 | 5  --- 10 | 10  --- 20 | 20  -- | S/<br>remun. | Total | < 1 | 1  --- 2 | 2  --- 3 | 3  --- 5 | 5  --- 10 | 10  --- 20 | 20  -- | S/<br>remun. |
| Alemã                 | 2.439 | 26  | 178      | 103      | 154      | 248       | 385        | 788    | 557          | 2.459 | 35  | 174      | 134      | 157      | 253       | 382        | 807    | 517          |
| Britânica             | 1.189 | 25  | 102      | 62       | 70       | 130       | 216        | 334    | 250          | 1.261 | 16  | 91       | 75       | 80       | 151       | 233        | 314    | 301          |
| Suíça                 | 499   | 6   | 46       | 26       | 51       | 58        | 87         | 125    | 100          | 494   | 7   | 45       | 29       | 44       | 60        | 80         | 121    | 108          |
| Russo                 | 237   | 4   | 16       | 10       | 23       | 47        | 53         | 40     | 44           | 230   | 3   | 29       | 16       | 14       | 44        | 46         | 28     | 50           |
| Outros Europeus       | 1.444 | 20  | 110      | 74       | 97       | 173       | 244        | 419    | 307          | 1.689 | 20  | 211      | 130      | 108      | 196       | 235        | 421    | 368          |
| ÁSIA                  |       |     |          |          |          |           |            |        |              |       |     |          |          |          |           |            |        |              |
| Chinesa               | 4.405 | 26  | 1.138    | 288      | 375      | 850       | 244        | 124    | 1.360        | 3.860 | 20  | 1.011    | 286      | 337      | 924       | 239        | 147    | 896          |
| Indiano               | 185   | -   | 26       | 6        | 6        | 20        | 41         | 50     | 36           | 464   | 3   | 115      | 15       | 18       | 23        | 88         | 55     | 147          |
| paquistanês           | 80    | 1   | 44       | 10       | 2        | 3         | 5          | 2      | 13           | 164   | 2   | 46       | 53       | 4        | 7         | 8          | 2      | 42           |
| Japonesa              | 2.858 | 49  | 497      | 228      | 195      | 250       | 357        | 676    | 606          | 3.150 | 76  | 551      | 259      | 218      | 242       | 399        | 671    | 734          |
| Coreana               | 887   | 3   | 76       | 54       | 70       | 161       | 204        | 164    | 155          | 1.181 | 4   | 81       | 60       | 89       | 279       | 252        | 187    | 229          |
| Outras Asiáticas      | 1.034 | 15  | 209      | 109      | 93       | 117       | 128        | 121    | 242          | 1.886 | 19  | 697      | 302      | 117      | 121       | 116        | 106    | 408          |
| ÁFRICA                |       |     |          |          |          |           |            |        |              |       |     |          |          |          |           |            |        |              |
| Congolês              | 94    | 2   | 43       | 17       | 6        | 2         | 4          | 1      | 19           | 161   | 2   | 67       | 27       | 10       | 7         | 2          | -      | 46           |
| Angolano              | 694   | 21  | 224      | 102      | 55       | 44        | 31         | 27     | 190          | 884   | 10  | 256      | 126      | 70       | 64        | 37         | 25     | 296          |
| Bengalês              | -     | -   | -        | -        | -        | -         | -          | -      | -            | -     | -   | -        | -        | -        | -         | -          | -      | -            |
| Ganês                 | -     | -   | -        | -        | -        | -         | -          | -      | -            | -     | -   | -        | -        | -        | -         | -          | -      | -            |
| Senegalês             | -     | -   | -        | -        | -        | -         | -          | -      | -            | -     | -   | -        | -        | -        | -         | -          | -      | -            |
| Sul-Africano          | 573   | 4   | 163      | 141      | 35       | 21        | 25         | 21     | 163          | 457   | 5   | 149      | 81       | 25       | 20        | 23         | 31     | 123          |
| Outros Africanos      | 1.075 | 14  | 412      | 206      | 72       | 54        | 38         | 20     | 259          | 2.351 | 35  | 1.050    | 457      | 163      | 55        | 38         | 27     | 526          |
| OUTROS                |       |     |          |          |          |           |            |        |              |       |     |          |          |          |           |            |        |              |
| Outras Nacionalidades | 5.487 | 263 | 948      | 442      | 475      | 559       | 615        | 937    | 1.248        | 7.954 | 491 | 1.905    | 944      | 606      | 621       | 764        | 1.038  | 1.585        |

| Nacionalidade    | 2014    |       |          |          |          |           |            |        |              |
|------------------|---------|-------|----------|----------|----------|-----------|------------|--------|--------------|
|                  | Total   | < 1   | 1  --- 2 | 2  --- 3 | 3  --- 5 | 5  --- 10 | 10  --- 20 | 20  -- | S/<br>remun. |
| Total            | 155.982 | 2.365 | 47.970   | 20.392   | 10.468   | 11.054    | 11.980     | 13.168 | 38.585       |
| AMÉRICA DO NORTE |         |       |          |          |          |           |            |        |              |

| Nacionalidade            | 2014   |     |          |          |          |           |            |         |              |
|--------------------------|--------|-----|----------|----------|----------|-----------|------------|---------|--------------|
|                          | Total  | < 1 | 1  --- 2 | 2  --- 3 | 3  --- 5 | 5  --- 10 | 10  --- 20 | 20  --- | S/<br>remun. |
| Norte-Americana          | 3.490  | 90  | 321      | 189      | 225      | 365       | 489        | 789     | 1.022        |
| Canadense                | 538    | 7   | 103      | 25       | 30       | 45        | 80         | 95      | 153          |
| AMÉRICA LATINA E CARIBE  |        |     |          |          |          |           |            |         |              |
| Haitiano                 | 30.484 | 276 | 16.792   | 6.124    | 952      | 59        | 16         | 4       | 6.261        |
| Boliviana                | 10.440 | 189 | 3.608    | 1.296    | 644      | 489       | 462        | 260     | 3.492        |
| Argentina                | 10.501 | 189 | 2.289    | 1.239    | 844      | 836       | 857        | 1.354   | 2.893        |
| equatoriano              | 290    | 9   | 49       | 43       | 18       | 30        | 24         | 45      | 72           |
| Paraguaia                | 10.399 | 277 | 4.713    | 1.372    | 443      | 230       | 105        | 66      | 3.193        |
| Chilena                  | 5.548  | 147 | 922      | 697      | 678      | 725       | 580        | 453     | 1.346        |
| Uruguaia                 | 5.655  | 135 | 1.751    | 743      | 488      | 375       | 294        | 222     | 1.647        |
| Colombiano               | 2.061  | 33  | 436      | 219      | 169      | 223       | 189        | 190     | 602          |
| Peruano                  | 3.862  | 77  | 1.106    | 470      | 302      | 270       | 362        | 170     | 1.105        |
| venezuelano              | 815    | 11  | 137      | 64       | 44       | 73        | 105        | 190     | 191          |
| Outras Latino-Americanas | 7.396  | 85  | 1.082    | 706      | 421      | 597       | 1.649      | 1.584   | 1.272        |
| EUROPA                   |        |     |          |          |          |           |            |         |              |
| Portuguesa               | 13.119 | 138 | 2.350    | 1.546    | 1.575    | 1.849     | 1.603      | 1.270   | 2.788        |
| Espanhola                | 3.981  | 62  | 434      | 318      | 363      | 490       | 576        | 703     | 1.035        |
| Italiana                 | 3.859  | 61  | 553      | 353      | 372      | 484       | 523        | 580     | 933          |
| Francesa                 | 3.008  | 34  | 156      | 102      | 176      | 350       | 550        | 988     | 652          |
| Belga                    | 475    | 6   | 30       | 34       | 38       | 58        | 76         | 115     | 118          |
| Alemã                    | 2.528  | 33  | 174      | 143      | 146      | 260       | 384        | 814     | 574          |
| Britânica                | 1.201  | 22  | 63       | 62       | 88       | 132       | 209        | 303     | 322          |
| Suíça                    | 493    | 8   | 45       | 39       | 45       | 46        | 81         | 114     | 115          |
| Russo                    | 251    | 3   | 42       | 23       | 15       | 31        | 56         | 32      | 49           |
| Outros Europeus          | 1.722  | 20  | 230      | 125      | 116      | 171       | 241        | 398     | 421          |
| ÁSIA                     |        |     |          |          |          |           |            |         |              |
| Chinesa                  | 3.797  | 25  | 992      | 302      | 370      | 822       | 224        | 150     | 912          |

|                       |        |     |       |       |     |     |     |     |       |
|-----------------------|--------|-----|-------|-------|-----|-----|-----|-----|-------|
| Indiano               | 433    | 2   | 65    | 24    | 24  | 27  | 85  | 68  | 138   |
| paquistanês           | 260    | 4   | 114   | 57    | 11  | 5   | 9   | 1   | 59    |
| Japonesa              | 3.528  | 87  | 652   | 275   | 214 | 265 | 402 | 677 | 956   |
| Coreana               | 1.791  | -   | 79    | 54    | 125 | 463 | 492 | 242 | 336   |
| Outras Asiáticas      | 2.169  | 19  | 693   | 350   | 138 | 126 | 124 | 100 | 619   |
| <b>ÁFRICA</b>         |        |     |       |       |     |     |     |     |       |
| Congolês              | 319    | 7   | 173   | 41    | 11  | 2   | 1   | -   | 84    |
| Angolano              | 896    | 15  | 242   | 156   | 84  | 40  | 29  | 28  | 302   |
| Bengalês              | 4.690  | 84  | 1.706 | 597   | 325 | 253 | 255 | 272 | 1.198 |
| Ganês                 | 159    | 2   | 91    | 37    | 8   | 4   | -   | 2   | 15    |
| Senegalês             | 290    | 2   | 108   | 79    | 14  | 4   | -   | 1   | 82    |
| Sul-Africano          | 732    | 14  | 300   | 104   | 26  | 25  | 18  | 23  | 222   |
| Outros Africanos      | 4.698  | 50  | 2.237 | 817   | 196 | 63  | 44  | 21  | 1.270 |
| <b>OUTROS</b>         |        |     |       |       |     |     |     |     |       |
| Outras Nacionalidades | 10.104 | 142 | 3.132 | 1.567 | 730 | 767 | 786 | 844 | 2.136 |

Fonte: RAIS/MTE

**Tabela 2.32. Imigrantes com vínculo formal de trabalho, por nacionalidade, faixas de horas semanais contratadas, Brasil, 2010 - 2014.**

| Nacionalidade                  | 2010   |       |          |           |           |           | 2011   |       |          |           |           |           |
|--------------------------------|--------|-------|----------|-----------|-----------|-----------|--------|-------|----------|-----------|-----------|-----------|
|                                | Total  | < 15  | 15 -- 20 | 20  -- 30 | 30  -- 40 | 40  -- 45 | Total  | < 15  | 15 -- 20 | 20  -- 30 | 30  -- 40 | 40  -- 45 |
| Total                          | 69.015 | 2.334 | 542      | 2.588     | 4.359     | 59.192    | 79.723 | 2.457 | 574      | 2.638     | 4.572     | 69.482    |
| <b>AMÉRICA DO NORTE</b>        |        |       |          |           |           |           |        |       |          |           |           |           |
| Norte-Americana                | 2.287  | 135   | 24       | 101       | 287       | 1.740     | 2.853  | 155   | 26       | 139       | 311       | 2.222     |
| Canadense                      | 311    | 27    | 3        | 12        | 39        | 230       | 366    | 21    | 2        | 18        | 35        | 290       |
| <b>AMÉRICA LATINA E CARIBE</b> |        |       |          |           |           |           |        |       |          |           |           |           |
| Haitiano                       | -      | -     | -        | -         | -         | -         | 815    | 1     | -        | 2         | 14        | 798       |
| Boliviana                      | 4.147  | 186   | 35       | 349       | 254       | 3.323     | 5.871  | 247   | 44       | 372       | 326       | 4.882     |
| Argentina                      | 6.461  | 281   | 57       | 154       | 387       | 5.582     | 7.339  | 276   | 57       | 189       | 424       | 6.393     |

| Nacionalidade            | 2010  |      |          |           |           |           | 2011   |      |          |           |           |           |
|--------------------------|-------|------|----------|-----------|-----------|-----------|--------|------|----------|-----------|-----------|-----------|
|                          | Total | < 15 | 15 -- 20 | 20  -- 30 | 30  -- 40 | 40  -- 45 | Total  | < 15 | 15 -- 20 | 20  -- 30 | 30  -- 40 | 40  -- 45 |
| equatoriano              | -     | -    | -        | -         | -         | -         | 130    | 6    | 4        | 7         | 4         | 109       |
| Paraguaia                | 3.795 | 58   | 20       | 109       | 141       | 3.467     | 5.323  | 75   | 24       | 148       | 198       | 4.878     |
| Chilena                  | 5.522 | 182  | 41       | 135       | 364       | 4.800     | 5.848  | 195  | 45       | 134       | 379       | 5.095     |
| Uruguaia                 | 4.299 | 136  | 36       | 129       | 271       | 3.727     | 4.724  | 136  | 36       | 142       | 303       | 4.107     |
| Colombiano               | -     | -    | -        | -         | -         | -         | 492    | 15   | -        | 18        | 12        | 447       |
| Peruano                  | -     | -    | -        | -         | -         | -         | 1.015  | 48   | 7        | 36        | 70        | 854       |
| venezuelano              | -     | -    | -        | -         | -         | -         | 388    | 16   | 3        | 4         | 7         | 358       |
| Outras Latino-Americanas | 4.045 | 189  | 39       | 161       | 406       | 3.250     | 6.662  | 220  | 42       | 260       | 495       | 5.645     |
| EUROPA                   |       |      |          |           |           |           |        |      |          |           |           |           |
| Portuguesa               | 9.746 | 164  | 74       | 289       | 651       | 8.568     | 10.639 | 183  | 69       | 349       | 657       | 9.381     |
| Espanhola                | 2.164 | 111  | 15       | 69        | 85        | 1.884     | 2.563  | 128  | 21       | 75        | 113       | 2.226     |
| Italiana                 | 2.626 | 97   | 41       | 87        | 127       | 2.274     | 2.897  | 98   | 42       | 103       | 135       | 2.519     |
| Francesa                 | 1.887 | 52   | 19       | 72        | 65        | 1.679     | 2.220  | 66   | 21       | 76        | 71        | 1.986     |
| Belga                    | 340   | 17   | 6        | 14        | 23        | 280       | 440    | 16   | 7        | 11        | 27        | 379       |
| Alemã                    | 2.082 | 81   | 15       | 62        | 101       | 1.823     | 2.331  | 86   | 15       | 81        | 125       | 2.024     |
| Britânica                | 881   | 52   | 8        | 36        | 132       | 653       | 1.090  | 61   | 20       | 44        | 140       | 825       |
| Suíça                    | 417   | 14   | 3        | 17        | 24        | 359       | 491    | 16   | 3        | 25        | 31        | 416       |
| Russo                    | -     | -    | -        | -         | -         | -         | 143    | 5    | 1        | 4         | 19        | 114       |
| Outros Europeus          | -     | -    | -        | -         | -         | -         | 1.675  | 90   | 12       | 61        | 91        | 1.421     |
| ÁSIA                     |       |      |          |           |           |           |        |      |          |           |           |           |
| Chinesa                  | 2.220 | 54   | 12       | 53        | 45        | 2.056     | 4.314  | 67   | 10       | 62        | 56        | 4.119     |
| Indiano                  | -     | -    | -        | -         | -         | -         | 112    | 1    | -        | -         | -         | 111       |
| paquistânês              | -     | -    | -        | -         | -         | -         | 30     | -    | -        | 1         | 1         | 28        |
| Japonesa                 | 2.282 | 29   | 9        | 65        | 93        | 2.086     | 2.538  | 35   | 16       | 69        | 123       | 2.295     |
| Coreana                  | 567   | 17   | 4        | 28        | 21        | 497       | 722    | 17   | 7        | 29        | 17        | 652       |
| Outras Asiáticas         | 622   | 20   | 1        | 25        | 35        | 541       | 956    | 40   | 6        | 39        | 40        | 831       |
| ÁFRICA                   |       |      |          |           |           |           |        |      |          |           |           |           |

| <b>Nacionalidade</b>           | <b>2010</b>  |                |                 |                  |                  |                  | <b>2011</b>  |                |                 |                  |                  |                  |
|--------------------------------|--------------|----------------|-----------------|------------------|------------------|------------------|--------------|----------------|-----------------|------------------|------------------|------------------|
|                                | <b>Total</b> | <b>&lt; 15</b> | <b>15 -- 20</b> | <b>20  -- 30</b> | <b>30  -- 40</b> | <b>40  -- 45</b> | <b>Total</b> | <b>&lt; 15</b> | <b>15 -- 20</b> | <b>20  -- 30</b> | <b>30  -- 40</b> | <b>40  -- 45</b> |
| Congolês                       | -            | -              | -               | -                | -                | -                | 65           | 2              | -               | 1                | 1                | 61               |
| Angolano                       | -            | -              | -               | -                | -                | -                | 521          | 11             | -               | 15               | 25               | 470              |
| Bengalês                       | -            | -              | -               | -                | -                | -                | -            | -              | -               | -                | -                | -                |
| Ganês                          | -            | -              | -               | -                | -                | -                | -            | -              | -               | -                | -                | -                |
| Senegalês                      | -            | -              | -               | -                | -                | -                | -            | -              | -               | -                | -                | -                |
| Sul-Africano                   | -            | -              | -               | -                | -                | -                | 349          | 8              | 3               | 8                | 2                | 328              |
| Outros Africanos               | -            | -              | -               | -                | -                | -                | 740          | 16             | 9               | 14               | 26               | 675              |
| <b>OUTROS</b>                  |              |                |                 |                  |                  |                  |              |                |                 |                  |                  |                  |
| Outras Nacionalidades          | 12.314       | 432            | 80              | 621              | 808              | 10.373           | 3.061        | 100            | 22              | 102              | 294              | 2.543            |
| <b>Nacionalidade</b>           | <b>2012</b>  |                |                 |                  |                  |                  | <b>2013</b>  |                |                 |                  |                  |                  |
|                                | <b>Total</b> | <b>&lt; 15</b> | <b>15 -- 20</b> | <b>20  -- 30</b> | <b>30  -- 40</b> | <b>40  -- 45</b> | <b>Total</b> | <b>&lt; 15</b> | <b>15 -- 20</b> | <b>20  -- 30</b> | <b>30  -- 40</b> | <b>40  -- 45</b> |
| Total                          | 94.904       | 2.721          | 596             | 2.975            | 5.051            | 83.561           | 120.361      | 2.829          | 633             | 3.190            | 5.681            | 108.028          |
| <b>AMÉRICA DO NORTE</b>        |              |                |                 |                  |                  |                  |              |                |                 |                  |                  |                  |
| Norte-Americana                | 3.262        | 185            | 32              | 156              | 345              | 2.544            | 3.346        | 203            | 35              | 152              | 322              | 2.634            |
| Canadense                      | 458          | 28             | 2               | 24               | 37               | 367              | 450          | 27             | 6               | 29               | 36               | 352              |
| <b>AMÉRICA LATINA E CARIBE</b> |              |                |                 |                  |                  |                  |              |                |                 |                  |                  |                  |
| Haitiano                       | 4.128        | 1              | -               | 6                | 39               | 4.082            | 14.695       | 5              | -               | 14               | 144              | 14.532           |
| Boliviana                      | 7.359        | 263            | 40              | 379              | 343              | 6.334            | 9.514        | 273            | 37              | 373              | 427              | 8.404            |
| Argentina                      | 8.169        | 276            | 70              | 243              | 455              | 7.125            | 9.103        | 308            | 65              | 266              | 471              | 7.993            |
| equatoriano                    | 179          | 9              | 1               | 8                | 8                | 153              | 253          | 10             | 1               | 7                | 12               | 223              |
| Paraguaia                      | 6.837        | 76             | 22              | 169              | 225              | 6.345            | 8.566        | 74             | 19              | 215              | 280              | 7.978            |
| Chilena                        | 5.687        | 206            | 38              | 139              | 393              | 4.911            | 5.510        | 214            | 49              | 145              | 389              | 4.713            |
| Uruguaia                       | 4.957        | 135            | 34              | 141              | 324              | 4.323            | 5.269        | 132            | 35              | 165              | 342              | 4.595            |
| Colombiano                     | 768          | 19             | 3               | 27               | 33               | 686              | 1.371        | 47             | 7               | 50               | 52               | 1.215            |
| Peruano                        | 1.867        | 61             | 12              | 62               | 122              | 1.610            | 2.881        | 99             | 19              | 71               | 160              | 2.532            |
| venezuelano                    | 537          | 13             | 4               | 13               | 13               | 494              | 680          | 15             | 4               | 19               | 21               | 621              |

| Nacionalidade            | 2012   |      |          |           |           |           | 2013   |      |          |           |           |           |
|--------------------------|--------|------|----------|-----------|-----------|-----------|--------|------|----------|-----------|-----------|-----------|
|                          | Total  | < 15 | 15 -- 20 | 20  -- 30 | 30  -- 40 | 40  -- 45 | Total  | < 15 | 15 -- 20 | 20  -- 30 | 30  -- 40 | 40  -- 45 |
| Outras Latino-Americanas | 6.571  | 198  | 49       | 253       | 432       | 5.639     | 6.864  | 178  | 43       | 215       | 440       | 5.988     |
| EUROPA                   |        |      |          |           |           |           |        |      |          |           |           |           |
| Portuguesa               | 11.573 | 192  | 73       | 359       | 700       | 10.249    | 12.589 | 182  | 75       | 360       | 725       | 11.247    |
| Espanhola                | 2.998  | 150  | 24       | 78        | 122       | 2.624     | 3.658  | 149  | 26       | 93        | 142       | 3.248     |
| Italiana                 | 3.251  | 114  | 32       | 122       | 162       | 2.821     | 3.572  | 121  | 38       | 120       | 162       | 3.131     |
| Francesa                 | 2.683  | 82   | 19       | 86        | 84        | 2.412     | 2.911  | 72   | 19       | 105       | 108       | 2.607     |
| Belga                    | 440    | 17   | 4        | 17        | 24        | 378       | 484    | 23   | 5        | 15        | 20        | 421       |
| Alemã                    | 2.439  | 79   | 18       | 94        | 116       | 2.132     | 2.459  | 99   | 24       | 83        | 130       | 2.123     |
| Britânica                | 1.189  | 74   | 23       | 43        | 158       | 891       | 1.261  | 81   | 22       | 53        | 173       | 932       |
| Suíça                    | 499    | 19   | 1        | 24        | 29        | 426       | 494    | 20   | 3        | 21        | 28        | 422       |
| Russo                    | 237    | 8    | 2        | 11        | 20        | 196       | 230    | 5    | 5        | 11        | 22        | 187       |
| Outros Europeus          | 1.444  | 65   | 9        | 58        | 71        | 1.241     | 1.689  | 72   | 7        | 54        | 80        | 1.476     |
| ÁSIA                     |        |      |          |           |           |           |        |      |          |           |           |           |
| Chinesa                  | 4.405  | 65   | 6        | 67        | 73        | 4.194     | 3.860  | 58   | 4        | 57        | 80        | 3.661     |
| Indiano                  | 185    | 1    | -        | -         | 4         | 180       | 464    | 4    | -        | 3         | 3         | 454       |
| paquistanês              | 80     | -    | -        | -         | 2         | 78        | 164    | 1    | 1        | -         | 6         | 156       |
| Japonesa                 | 2.858  | 43   | 15       | 78        | 169       | 2.553     | 3.150  | 37   | 16       | 97        | 212       | 2.788     |
| Coreana                  | 887    | 18   | 3        | 26        | 22        | 818       | 1.181  | 20   | 5        | 25        | 26        | 1.105     |
| Outras Asiáticas         | 1.034  | 32   | 3        | 35        | 36        | 928       | 1.886  | 30   | 8        | 50        | 45        | 1.753     |
| ÁFRICA                   |        |      |          |           |           |           |        |      |          |           |           |           |
| Congolês                 | 94     | 3    | -        | -         | 4         | 87        | 161    | 5    | -        | -         | 6         | 150       |
| Angolano                 | 694    | 16   | 1        | 15        | 35        | 627       | 884    | 8    | 1        | 15        | 54        | 806       |
| Bengalês                 | -      | -    | -        | -         | -         | -         | -      | -    | -        | -         | -         | -         |
| Ganês                    | -      | -    | -        | -         | -         | -         | -      | -    | -        | -         | -         | -         |
| Senegalês                | -      | -    | -        | -         | -         | -         | -      | -    | -        | -         | -         | -         |
| Sul-Africano             | 573    | 10   | 2        | 13        | 5         | 543       | 457    | 11   | 4        | 10        | 20        | 412       |
| Outros Africanos         | 1.075  | 19   | 2        | 15        | 30        | 1.009     | 2.351  | 20   | 6        | 20        | 43        | 2.262     |

| <b>Nacionalidade</b>  | <b>2012</b>  |                |                 |                  |                  |                  | <b>2013</b>  |                |                 |                  |                  |                  |
|-----------------------|--------------|----------------|-----------------|------------------|------------------|------------------|--------------|----------------|-----------------|------------------|------------------|------------------|
|                       | <b>Total</b> | <b>&lt; 15</b> | <b>15 -- 20</b> | <b>20  -- 30</b> | <b>30  -- 40</b> | <b>40  -- 45</b> | <b>Total</b> | <b>&lt; 15</b> | <b>15 -- 20</b> | <b>20  -- 30</b> | <b>30  -- 40</b> | <b>40  -- 45</b> |
| OUTROS                |              |                |                 |                  |                  |                  |              |                |                 |                  |                  |                  |
| Outras Nacionalidades | 5.487        | 244            | 52              | 214              | 416              | 4.561            | 7.954        | 226            | 44              | 277              | 500              | 6.907            |

| <b>Nacionalidade</b>     | <b>2014</b>  |                |                 |                  |                  |                  |
|--------------------------|--------------|----------------|-----------------|------------------|------------------|------------------|
|                          | <b>Total</b> | <b>&lt; 15</b> | <b>15 -- 20</b> | <b>20  -- 30</b> | <b>30  -- 40</b> | <b>40  -- 45</b> |
| Total                    | 155.982      | 3.012          | 663             | 3.478            | 6.755            | 142.074          |
| AMÉRICA DO NORTE         |              |                |                 |                  |                  |                  |
| Norte-Americana          | 3.490        | 211            | 46              | 184              | 355              | 2.694            |
| Canadense                | 538          | 29             | 6               | 26               | 32               | 445              |
| AMÉRICA LATINA E CARIBE  |              |                |                 |                  |                  |                  |
| Haitiano                 | 30.484       | 9              | 5               | 22               | 264              | 30.184           |
| Boliviana                | 10.440       | 298            | 35              | 388              | 454              | 9.265            |
| Argentina                | 10.501       | 317            | 75              | 275              | 527              | 9.307            |
| equatoriano              | 290          | 6              | 4               | 9                | 13               | 258              |
| Paraguaia                | 10.399       | 77             | 18              | 270              | 333              | 9.701            |
| Chilena                  | 5.548        | 207            | 42              | 144              | 383              | 4.772            |
| Uruguaia                 | 5.655        | 141            | 38              | 183              | 331              | 4.962            |
| Colombiano               | 2.061        | 62             | 10              | 55               | 85               | 1.849            |
| Peruano                  | 3.862        | 117            | 23              | 90               | 219              | 3.413            |
| venezuelano              | 815          | 14             | 8               | 15               | 35               | 743              |
| Outras Latino-Americanas | 7.396        | 160            | 36              | 228              | 397              | 6.575            |
| EUROPA                   |              |                |                 |                  |                  |                  |
| Portuguesa               | 13.119       | 210            | 61              | 364              | 772              | 11.712           |
| Espanhola                | 3.981        | 142            | 28              | 99               | 147              | 3.565            |
| Italiana                 | 3.859        | 117            | 36              | 109              | 182              | 3.415            |
| Francesa                 | 3.008        | 86             | 18              | 92               | 122              | 2.690            |
| Belga                    | 475          | 23             | 7               | 16               | 14               | 415              |



| Nacionalidade         | 2014   |      |          |           |           |           |
|-----------------------|--------|------|----------|-----------|-----------|-----------|
|                       | Total  | < 15 | 15 -- 20 | 20  -- 30 | 30  -- 40 | 40  -- 45 |
| Alemã                 | 2.528  | 99   | 22       | 85        | 137       | 2.185     |
| Britânica             | 1.201  | 72   | 21       | 61        | 170       | 877       |
| Suíça                 | 493    | 18   | 3        | 20        | 28        | 424       |
| Russo                 | 251    | 13   | 5        | 7         | 23        | 203       |
| Outros Europeus       | 1.722  | 70   | 7        | 51        | 87        | 1.507     |
| <b>ÁSIA</b>           |        |      |          |           |           |           |
| Chinesa               | 3.797  | 52   | 6        | 56        | 72        | 3.611     |
| Indiano               | 433    | 3    | 1        | 3         | 7         | 419       |
| paquistanês           | 260    | -    | 1        | 2         | 6         | 251       |
| Japonesa              | 3.528  | 36   | 16       | 124       | 235       | 3.117     |
| Coreana               | 1.791  | 16   | 1        | 24        | 23        | 1.727     |
| Outras Asiáticas      | 2.169  | 34   | 7        | 46        | 69        | 2.013     |
| <b>ÁFRICA</b>         |        |      |          |           |           |           |
| Congolês              | 319    | 1    | 1        | 3         | 18        | 296       |
| Angolano              | 896    | 10   | 3        | 19        | 73        | 791       |
| Bengalês              | 4.690  | 89   | 16       | 111       | 169       | 4.305     |
| Ganês                 | 159    | -    | -        | 1         | 18        | 140       |
| Senegalês             | 290    | -    | -        | 2         | 9         | 279       |
| Sul-Africano          | 732    | 12   | 4        | 8         | 18        | 690       |
| Outros Africanos      | 4.698  | 12   | 4        | 21        | 89        | 4.572     |
| <b>OUTROS</b>         |        |      |          |           |           |           |
| Outras Nacionalidades | 10.104 | 249  | 49       | 265       | 839       | 8.702     |

Fonte: RAIS/MTE

**Tabela 2.33. Imigrantes com vínculo formal de trabalho, por nacionalidade, segundo tempo de chegada no Brasil, 2010 - 2014.**

| Nacionalidade            | 2010   |       |            |            |                |          | 2011   |       |            |            |                |          |
|--------------------------|--------|-------|------------|------------|----------------|----------|--------|-------|------------|------------|----------------|----------|
|                          | Total  | < 1   | 1 a 2 anos | 3 a 4 anos | 5 ou mais anos | Ignorado | Total  | < 1   | 1 a 2 anos | 3 a 4 anos | 5 ou mais anos | Ignorado |
| Total                    | 69.015 | 5.662 | 10.112     | 5.334      | 47.907         | -        | 79.723 | 8.054 | 12.650     | 7.499      | 48.165         | 3.355    |
| AMÉRICA DO NORTE         |        |       |            |            |                |          |        |       |            |            |                |          |
| Norte-Americana          | 2.287  | 364   | 589        | 251        | 1.083          | -        | 2.853  | 500   | 749        | 347        | 1.237          | 20       |
| Canadense                | 311    | 43    | 78         | 30         | 160            | -        | 366    | 64    | 85         | 36         | 168            | 13       |
| AMÉRICA LATINA E CARIBE  |        |       |            |            |                |          |        |       |            |            |                |          |
| Haitiano                 | -      | -     | -          | -          | -              | -        | 815    | 665   | 115        | 3          | 28             | 4        |
| Boliviana                | 4.147  | 254   | 505        | 254        | 3.134          | -        | 5.871  | 537   | 902        | 641        | 3.715          | 76       |
| Argentina                | 6.461  | 584   | 1.029      | 716        | 4.132          | -        | 7.339  | 730   | 1.366      | 748        | 4.431          | 64       |
| equatoriano              | -      | -     | -          | -          | -              | -        | 130    | 22    | 40         | 19         | 49             | -        |
| Paraguaia                | 3.795  | 350   | 768        | 402        | 2.275          | -        | 5.323  | 483   | 1.204      | 749        | 2.825          | 62       |
| Chilena                  | 5.522  | 232   | 388        | 207        | 4.695          | -        | 5.848  | 291   | 504        | 256        | 4.764          | 33       |
| Uruguaia                 | 4.299  | 317   | 614        | 402        | 2.966          | -        | 4.724  | 316   | 666        | 512        | 3.195          | 35       |
| Colombiano               | -      | -     | -          | -          | -              | -        | 492    | 93    | 146        | 69         | 184            | -        |
| Peruano                  | -      | -     | -          | -          | -              | -        | 1.015  | 77    | 180        | 135        | 618            | 5        |
| venezuelano              | -      | -     | -          | -          | -              | -        | 388    | 73    | 137        | 41         | 135            | 2        |
| Outras Latino-Americanas | 4.045  | 449   | 842        | 425        | 2.329          | -        | 6.662  | 662   | 1.008      | 702        | 4.171          | 119      |
| EUROPA                   |        |       |            |            |                |          |        |       |            |            |                |          |
| Portuguesa               | 9.746  | 333   | 549        | 277        | 8.587          | -        | 10.639 | 572   | 779        | 400        | 8.831          | 57       |
| Espanhola                | 2.164  | 190   | 280        | 118        | 1.576          | -        | 2.563  | 315   | 366        | 165        | 1.673          | 44       |
| Italiana                 | 2.626  | 167   | 274        | 180        | 2.005          | -        | 2.897  | 209   | 410        | 214        | 2.051          | 13       |
| Francesa                 | 1.887  | 300   | 486        | 254        | 847            | -        | 2.220  | 373   | 594        | 297        | 935            | 21       |
| Belga                    | 340    | 48    | 64         | 34         | 194            | -        | 440    | 60    | 88         | 45         | 231            | 16       |
| Alemã                    | 2.082  | 214   | 351        | 231        | 1.286          | -        | 2.331  | 282   | 413        | 244        | 1.372          | 20       |
| Britânica                | 881    | 131   | 197        | 91         | 462            | -        | 1.090  | 165   | 271        | 123        | 506            | 25       |

| <b>Nacionalidade</b>    | <b>2010</b>  |               |                   |                   |                       |                 | <b>2011</b>  |               |                   |                   |                       |                 |
|-------------------------|--------------|---------------|-------------------|-------------------|-----------------------|-----------------|--------------|---------------|-------------------|-------------------|-----------------------|-----------------|
|                         | <b>Total</b> | <b>&lt; 1</b> | <b>1 a 2 anos</b> | <b>3 a 4 anos</b> | <b>5 ou mais anos</b> | <b>Ignorado</b> | <b>Total</b> | <b>&lt; 1</b> | <b>1 a 2 anos</b> | <b>3 a 4 anos</b> | <b>5 ou mais anos</b> | <b>Ignorado</b> |
| Suíça                   | 417          | 33            | 72                | 44                | 268                   | -               | 491          | 55            | 93                | 53                | 289                   | 1               |
| Russo                   | -            | -             | -                 | -                 | -                     | -               | 143          | 25            | 30                | 12                | 76                    | -               |
| Outros Europeus         | -            | -             | -                 | -                 | -                     | -               | 1.675        | 195           | 305               | 178               | 994                   | 3               |
| <b>ÁSIA</b>             |              |               |                   |                   |                       |                 |              |               |                   |                   |                       |                 |
| Chinesa                 | 2.220        | 251           | 531               | 166               | 1.272                 | -               | 4.314        | 401           | 939               | 900               | 2.055                 | 19              |
| Indiano                 | -            | -             | -                 | -                 | -                     | -               | 112          | 39            | 34                | 12                | 27                    | -               |
| paquistanês             | -            | -             | -                 | -                 | -                     | -               | 30           | 4             | 5                 | 8                 | 13                    | -               |
| Japonesa                | 2.282        | 204           | 337               | 167               | 1.574                 | -               | 2.538        | 274           | 389               | 194               | 1.671                 | 10              |
| Coreana                 | 567          | 42            | 43                | 26                | 456                   | -               | 722          | 75            | 74                | 57                | 514                   | 2               |
| Outras Asiáticas        | 622          | 78            | 88                | 42                | 414                   | -               | 956          | 133           | 172               | 85                | 553                   | 13              |
| <b>ÁFRICA</b>           |              |               |                   |                   |                       |                 |              |               |                   |                   |                       |                 |
| Congolês                | -            | -             | -                 | -                 | -                     | -               | 65           | 16            | 19                | 15                | 15                    | -               |
| Angolano                | -            | -             | -                 | -                 | -                     | -               | 521          | 39            | 63                | 42                | 374                   | 3               |
| Bengalês                | -            | -             | -                 | -                 | -                     | -               | -            | -             | -                 | -                 | -                     | -               |
| Ganês                   | -            | -             | -                 | -                 | -                     | -               | -            | -             | -                 | -                 | -                     | -               |
| Senegalês               | -            | -             | -                 | -                 | -                     | -               | -            | -             | -                 | -                 | -                     | -               |
| Sul-Africano            | -            | -             | -                 | -                 | -                     | -               | 349          | 90            | 121               | 51                | 87                    | -               |
| Outros Africanos        | -            | -             | -                 | -                 | -                     | -               | 740          | 124           | 254               | 112               | 250                   | -               |
| <b>OUTROS</b>           |              |               |                   |                   |                       |                 |              |               |                   |                   |                       |                 |
| Outras Nacionalidades   | 12.314       | 1.078         | 2.027             | 1.017             | 8.192                 | -               | 3.061        | 95            | 129               | 34                | 128                   | 2.675           |
| <b>Nacionalidade</b>    | <b>2012</b>  |               |                   |                   |                       |                 | <b>2013</b>  |               |                   |                   |                       |                 |
|                         | <b>Total</b> | <b>&lt; 1</b> | <b>1 a 2 anos</b> | <b>3 a 4 anos</b> | <b>5 ou mais anos</b> | <b>Ignorado</b> | <b>Total</b> | <b>&lt; 1</b> | <b>1 a 2 anos</b> | <b>3 a 4 anos</b> | <b>5 ou mais anos</b> | <b>Ignorado</b> |
| Total                   | 94.904       | 13.509        | 19.438            | 9.145             | 52.812                | -               | 120.361      | 24.753        | 27.857            | 11.401            | 56.350                | -               |
| <b>AMÉRICA DO NORTE</b> |              |               |                   |                   |                       |                 |              |               |                   |                   |                       |                 |
| Norte-Americana         | 3.262        | 581           | 947               | 383               | 1.351                 | -               | 3.346        | 452           | 1.035             | 441               | 1.418                 | -               |
| Canadense               | 458          | 55            | 167               | 51                | 185                   | -               | 450          | 64            | 125               | 58                | 203                   | -               |

| <b>Nacionalidade</b>           | <b>2012</b>  |               |                   |                   |                       |                 | <b>2013</b>  |               |                   |                   |                       |                 |
|--------------------------------|--------------|---------------|-------------------|-------------------|-----------------------|-----------------|--------------|---------------|-------------------|-------------------|-----------------------|-----------------|
|                                | <b>Total</b> | <b>&lt; 1</b> | <b>1 a 2 anos</b> | <b>3 a 4 anos</b> | <b>5 ou mais anos</b> | <b>Ignorado</b> | <b>Total</b> | <b>&lt; 1</b> | <b>1 a 2 anos</b> | <b>3 a 4 anos</b> | <b>5 ou mais anos</b> | <b>Ignorado</b> |
| <b>AMÉRICA LATINA E CARIBE</b> |              |               |                   |                   |                       |                 |              |               |                   |                   |                       |                 |
| Haitiano                       | 4.128        | 2.541         | 1.442             | 38                | 107                   | -               | 14.695       | 9.325         | 4.708             | 320               | 342                   | -               |
| Boliviana                      | 7.359        | 885           | 1.454             | 895               | 4.125                 | -               | 9.514        | 1.032         | 2.328             | 1.287             | 4.867                 | -               |
| Argentina                      | 8.169        | 916           | 1.702             | 881               | 4.670                 | -               | 9.103        | 1.139         | 1.957             | 1.113             | 4.894                 | -               |
| equatoriano                    | 179          | 35            | 52                | 28                | 64                    | -               | 253          | 49            | 73                | 29                | 102                   | -               |
| Paraguaia                      | 6.837        | 818           | 1.591             | 1.070             | 3.358                 | -               | 8.566        | 1.155         | 2.019             | 1.321             | 4.071                 | -               |
| Chilena                        | 5.687        | 335           | 629               | 284               | 4.439                 | -               | 5.510        | 333           | 674               | 352               | 4.151                 | -               |
| Uruguaia                       | 4.957        | 351           | 751               | 486               | 3.369                 | -               | 5.269        | 451           | 844               | 544               | 3.430                 | -               |
| Colombiano                     | 768          | 180           | 226               | 98                | 264                   | -               | 1.371        | 365           | 442               | 153               | 411                   | -               |
| Peruano                        | 1.867        | 463           | 305               | 204               | 895                   | -               | 2.881        | 356           | 879               | 334               | 1.312                 | -               |
| venezuelano                    | 537          | 102           | 178               | 85                | 172                   | -               | 680          | 114           | 210               | 134               | 222                   | -               |
| Outras Latino-Americanas       | 6.571        | 640           | 1.199             | 625               | 4.107                 | -               | 6.864        | 1.006         | 1.163             | 665               | 4.030                 | -               |
| <b>EUROPA</b>                  |              |               |                   |                   |                       |                 |              |               |                   |                   |                       |                 |
| Portuguesa                     | 11.573       | 1.086         | 1.293             | 497               | 8.697                 | -               | 12.589       | 1.249         | 2.139             | 731               | 8.470                 | -               |
| Espanhola                      | 2.998        | 482           | 654               | 208               | 1.654                 | -               | 3.658        | 748           | 930               | 324               | 1.656                 | -               |
| Italiana                       | 3.251        | 388           | 541               | 261               | 2.061                 | -               | 3.572        | 428           | 715               | 340               | 2.089                 | -               |
| Francesa                       | 2.683        | 465           | 906               | 338               | 974                   | -               | 2.911        | 527           | 889               | 409               | 1.086                 | -               |
| Belga                          | 440          | 65            | 87                | 52                | 236                   | -               | 484          | 61            | 118               | 55                | 250                   | -               |
| Alemã                          | 2.439        | 325           | 531               | 229               | 1.354                 | -               | 2.459        | 281           | 565               | 278               | 1.335                 | -               |
| Britânica                      | 1.189        | 179           | 341               | 128               | 541                   | -               | 1.261        | 137           | 368               | 172               | 584                   | -               |
| Suíça                          | 499          | 40            | 111               | 52                | 296                   | -               | 494          | 56            | 94                | 59                | 285                   | -               |
| Russo                          | 237          | 35            | 62                | 32                | 108                   | -               | 230          | 25            | 69                | 28                | 108                   | -               |
| Outros Europeus                | 1.444        | 173           | 308               | 152               | 811                   | -               | 1.689        | 315           | 391               | 175               | 808                   | -               |
| <b>ÁSIA</b>                    |              |               |                   |                   |                       |                 |              |               |                   |                   |                       |                 |
| Chinesa                        | 4.405        | 476           | 991               | 784               | 2.154                 | -               | 3.860        | 363           | 927               | 508               | 2.062                 | -               |
| Indiano                        | 185          | 56            | 77                | 18                | 34                    | -               | 464          | 208           | 180               | 25                | 51                    | -               |

| <b>Nacionalidade</b>  | <b>2012</b>  |               |                   |                   |                       |                 | <b>2013</b>  |               |                   |                   |                       |                 |
|-----------------------|--------------|---------------|-------------------|-------------------|-----------------------|-----------------|--------------|---------------|-------------------|-------------------|-----------------------|-----------------|
|                       | <b>Total</b> | <b>&lt; 1</b> | <b>1 a 2 anos</b> | <b>3 a 4 anos</b> | <b>5 ou mais anos</b> | <b>Ignorado</b> | <b>Total</b> | <b>&lt; 1</b> | <b>1 a 2 anos</b> | <b>3 a 4 anos</b> | <b>5 ou mais anos</b> | <b>Ignorado</b> |
| paquistanês           | 80           | 29            | 20                | 6                 | 25                    | -               | 164          | 35            | 81                | 19                | 29                    | -               |
| Japonesa              | 2.858        | 354           | 492               | 244               | 1.768                 | -               | 3.150        | 309           | 664               | 286               | 1.891                 | -               |
| Coreana               | 887          | 118           | 153               | 45                | 571                   | -               | 1.181        | 209           | 270               | 62                | 640                   | -               |
| Outras Asiáticas      | 1.034        | 143           | 229               | 109               | 553                   | -               | 1.886        | 806           | 351               | 141               | 588                   | -               |
| <b>ÁFRICA</b>         |              |               |                   |                   |                       |                 |              |               |                   |                   |                       |                 |
| Congolês              | 94           | 16            | 27                | 22                | 29                    | -               | 161          | 30            | 57                | 21                | 53                    | -               |
| Angolano              | 694          | 84            | 121               | 64                | 425                   | -               | 884          | 89            | 142               | 92                | 561                   | -               |
| Bengalês              | -            | -             | -                 | -                 | -                     | -               | -            | -             | -                 | -                 | -                     | -               |
| Ganês                 | -            | -             | -                 | -                 | -                     | -               | -            | -             | -                 | -                 | -                     | -               |
| Senegalês             | -            | -             | -                 | -                 | -                     | -               | -            | -             | -                 | -                 | -                     | -               |
| Sul-Africano          | 573          | 48            | 297               | 86                | 142                   | -               | 457          | 144           | 151               | 54                | 108                   | -               |
| Outros Africanos      | 1.075        | 226           | 267               | 174               | 408                   | -               | 2.351        | 927           | 608               | 193               | 623                   | -               |
| <b>OUTROS</b>         |              |               |                   |                   |                       |                 |              |               |                   |                   |                       |                 |
| Outras Nacionalidades | 5.487        | 819           | 1.287             | 516               | 2.865                 | -               | 7.954        | 1.965         | 1.691             | 678               | 3.620                 | -               |

| <b>Nacionalidade</b>           | <b>2014</b>  |               |                   |                   |                       |                 |
|--------------------------------|--------------|---------------|-------------------|-------------------|-----------------------|-----------------|
|                                | <b>Total</b> | <b>&lt; 1</b> | <b>1 a 2 anos</b> | <b>3 a 4 anos</b> | <b>5 ou mais anos</b> | <b>Ignorado</b> |
| Total                          | 155.982      | 32.458        | 47.211            | 15.888            | 60.425                | -               |
| <b>AMÉRICA DO NORTE</b>        |              |               |                   |                   |                       |                 |
| Norte-Americana                | 3.490        | 461           | 1.034             | 510               | 1.485                 | -               |
| Canadense                      | 538          | 136           | 135               | 61                | 206                   | -               |
| <b>AMÉRICA LATINA E CARIBE</b> |              |               |                   |                   |                       |                 |
| Haitiano                       | 30.484       | 12.958        | 15.168            | 1.673             | 685                   | -               |
| Boliviana                      | 10.440       | 1.005         | 2.411             | 1.779             | 5.245                 | -               |
| Argentina                      | 10.501       | 1.572         | 2.458             | 1.313             | 5.158                 | -               |
| equatoriano                    | 290          | 52            | 82                | 35                | 121                   | -               |
| Paraguaia                      | 10.399       | 1.294         | 2.722             | 1.588             | 4.795                 | -               |

| <b>Nacionalidade</b>     | <b>2014</b>  |               |                   |                   |                       |                 |
|--------------------------|--------------|---------------|-------------------|-------------------|-----------------------|-----------------|
|                          | <b>Total</b> | <b>&lt; 1</b> | <b>1 a 2 anos</b> | <b>3 a 4 anos</b> | <b>5 ou mais anos</b> | <b>Ignorado</b> |
| Chilena                  | 5.548        | 339           | 761               | 402               | 4.046                 | -               |
| Uruguaia                 | 5.655        | 515           | 1.049             | 576               | 3.515                 | -               |
| Colombiano               | 2.061        | 495           | 846               | 226               | 494                   | -               |
| Peruano                  | 3.862        | 614           | 1.215             | 449               | 1.584                 | -               |
| venezuelano              | 815          | 155           | 246               | 144               | 270                   | -               |
| Outras Latino-Americanas | 7.396        | 1.005         | 1.754             | 776               | 3.861                 | -               |
| <b>EUROPA</b>            |              |               |                   |                   |                       |                 |
| Portuguesa               | 13.119       | 1.129         | 2.574             | 1.053             | 8.363                 | -               |
| Espanhola                | 3.981        | 506           | 1.316             | 468               | 1.691                 | -               |
| Italiana                 | 3.859        | 452           | 890               | 435               | 2.082                 | -               |
| Francesa                 | 3.008        | 432           | 952               | 453               | 1.171                 | -               |
| Belga                    | 475          | 59            | 117               | 50                | 249                   | -               |
| Alemã                    | 2.528        | 275           | 574               | 348               | 1.331                 | -               |
| Britânica                | 1.201        | 140           | 305               | 191               | 565                   | -               |
| Suíça                    | 493          | 42            | 98                | 80                | 273                   | -               |
| Russo                    | 251          | 38            | 65                | 34                | 114                   | -               |
| Outros Europeus          | 1.722        | 263           | 539               | 201               | 719                   | -               |
| <b>ÁSIA</b>              |              |               |                   |                   |                       |                 |
| Chinesa                  | 3.797        | 283           | 822               | 587               | 2.105                 | -               |
| Indiano                  | 433          | 112           | 216               | 52                | 53                    | -               |
| paquistanês              | 260          | 103           | 81                | 41                | 35                    | -               |
| Japonesa                 | 3.528        | 451           | 709               | 336               | 2.032                 | -               |
| Coreana                  | 1.791        | 566           | 499               | 81                | 645                   | -               |
| Outras Asiáticas         | 2.169        | 364           | 1.068             | 176               | 561                   | -               |
| <b>ÁFRICA</b>            |              |               |                   |                   |                       |                 |
| Congolês                 | 319          | 132           | 84                | 34                | 69                    | -               |

| Nacionalidade         | 2014   |       |            |            |                |          |
|-----------------------|--------|-------|------------|------------|----------------|----------|
|                       | Total  | < 1   | 1 a 2 anos | 3 a 4 anos | 5 ou mais anos | Ignorado |
| Angolano              | 896    | 94    | 172        | 86         | 544            | -        |
| Bengalês              | 4.690  | 1.147 | 1.528      | 455        | 1.560          | -        |
| Ganês                 | 159    | 107   | 39         | 7          | 6              | -        |
| Senegalês             | 290    | 131   | 135        | 15         | 9              | -        |
| Sul-Africano          | 732    | 264   | 275        | 64         | 129            | -        |
| Outros Africanos      | 4.698  | 2.232 | 1.368      | 245        | 853            | -        |
| OUTROS                |        |       |            |            |                |          |
| Outras Nacionalidades | 10.104 | 2.535 | 2.904      | 864        | 3.801          | -        |

Fonte: RAIS/MTE

**Tabela 2.34. Imigrantes com vínculo formal de trabalho, por nacionalidade, segundo faixas de renda (R\$), Brasil, 2010 - 2014.**

| Nacionalidade           | 2010   |       |              |               |               |               |                    |            |           |
|-------------------------|--------|-------|--------------|---------------|---------------|---------------|--------------------|------------|-----------|
|                         | Total  | < 724 | 724  -- 1448 | 1448  -- 2172 | 2172  -- 3620 | 3620  -- 7240 | 7240  ---<br>14480 | 144480  -- | S/ remun. |
| Total                   | 69.015 | 6.636 | 12.578       | 5.406         | 5.929         | 8.588         | 8.782              | 6.886      | 14.210    |
| AMÉRICA DO NORTE        |        |       |              |               |               |               |                    |            |           |
| Norte-Americana         | 2.287  | 108   | 184          | 119           | 128           | 351           | 382                | 499        | 516       |
| Canadense               | 311    | 13    | 27           | 13            | 22            | 60            | 50                 | 53         | 73        |
| AMÉRICA LATINA E CARIBE |        |       |              |               |               |               |                    |            |           |
| Haitiano                | -      | -     | -            | -             | -             | -             | -                  | -          | -         |
| Boliviana               | 4.147  | 352   | 1.251        | 372           | 347           | 439           | 306                | 94         | 986       |
| Argentina               | 6.461  | 638   | 1.129        | 482           | 509           | 639           | 785                | 786        | 1.493     |
| equatoriano             | -      | -     | -            | -             | -             | -             | -                  | -          | -         |
| Paraguaia               | 3.795  | 940   | 1.296        | 211           | 137           | 105           | 72                 | 24         | 1.010     |
| Chilena                 | 5.522  | 818   | 1.113        | 556           | 583           | 735           | 442                | 220        | 1.055     |
| Uruguaia                | 4.299  | 756   | 1.113        | 372           | 291           | 299           | 243                | 124        | 1.101     |

| <b>Nacionalidade</b>     | <b>2010</b>  |                 |                     |                      |                     |                      |                           |                   |                  |
|--------------------------|--------------|-----------------|---------------------|----------------------|---------------------|----------------------|---------------------------|-------------------|------------------|
|                          | <b>Total</b> | <b>&lt; 724</b> | <b>724  -- 1448</b> | <b>1448  -- 2172</b> | <b>2172 -- 3620</b> | <b>3620  -- 7240</b> | <b>7240  --<br/>14480</b> | <b>144480  --</b> | <b>S/ remun.</b> |
| Colombiano               | -            | -               | -                   | -                    | -                   | -                    | -                         | -                 | -                |
| Peruano                  | -            | -               | -                   | -                    | -                   | -                    | -                         | -                 | -                |
| venezuelano              | -            | -               | -                   | -                    | -                   | -                    | -                         | -                 | -                |
| Outras Latino-Americanas | 4.045        | 287             | 578                 | 287                  | 290                 | 631                  | 626                       | 546               | 800              |
| <b>EUROPA</b>            |              |                 |                     |                      |                     |                      |                           |                   |                  |
| Portuguesa               | 9.746        | 783             | 2.079               | 1.088                | 1.170               | 1.315                | 936                       | 607               | 1.768            |
| Espanhola                | 2.164        | 159             | 284                 | 189                  | 229                 | 331                  | 313                       | 262               | 397              |
| Italiana                 | 2.626        | 148             | 395                 | 218                  | 272                 | 401                  | 354                       | 283               | 555              |
| Francesa                 | 1.887        | 64              | 105                 | 90                   | 121                 | 254                  | 373                       | 509               | 371              |
| Belga                    | 340          | 23              | 27                  | 21                   | 34                  | 49                   | 52                        | 55                | 79               |
| Alemã                    | 2.082        | 95              | 172                 | 110                  | 135                 | 250                  | 378                       | 505               | 437              |
| Britânica                | 881          | 56              | 66                  | 39                   | 59                  | 121                  | 139                       | 226               | 175              |
| Suíça                    | 417          | 27              | 29                  | 31                   | 19                  | 60                   | 69                        | 91                | 91               |
| Russo                    | -            | -               | -                   | -                    | -                   | -                    | -                         | -                 | -                |
| Outros Europeus          | -            | -               | -                   | -                    | -                   | -                    | -                         | -                 | -                |
| <b>ÁSIA</b>              |              |                 |                     |                      |                     |                      |                           |                   |                  |
| Chinesa                  | 2.220        | 290             | 443                 | 150                  | 310                 | 388                  | 149                       | 58                | 432              |
| Indiano                  | -            | -               | -                   | -                    | -                   | -                    | -                         | -                 | -                |
| paquistanês              | -            | -               | -                   | -                    | -                   | -                    | -                         | -                 | -                |
| Japonesa                 | 2.282        | 172             | 293                 | 169                  | 177                 | 256                  | 341                       | 435               | 439              |
| Coreana                  | 567          | 18              | 70                  | 52                   | 67                  | 110                  | 86                        | 50                | 114              |
| Outras Asiáticas         | 622          | 48              | 96                  | 56                   | 51                  | 103                  | 94                        | 47                | 127              |
| <b>ÁFRICA</b>            |              |                 |                     |                      |                     |                      |                           |                   |                  |
| Congolês                 | -            | -               | -                   | -                    | -                   | -                    | -                         | -                 | -                |
| Angolano                 | -            | -               | -                   | -                    | -                   | -                    | -                         | -                 | -                |
| Bengalês                 | -            | -               | -                   | -                    | -                   | -                    | -                         | -                 | -                |



| <b>Nacionalidade</b>           | <b>2010</b>  |                 |                     |                      |                     |                      |                           |                   |                  |
|--------------------------------|--------------|-----------------|---------------------|----------------------|---------------------|----------------------|---------------------------|-------------------|------------------|
|                                | <b>Total</b> | <b>&lt; 724</b> | <b>724  -- 1448</b> | <b>1448  -- 2172</b> | <b>2172 -- 3620</b> | <b>3620  -- 7240</b> | <b>7240  --<br/>14480</b> | <b>144480  --</b> | <b>S/ remun.</b> |
| Ganês                          | -            | -               | -                   | -                    | -                   | -                    | -                         | -                 | -                |
| Senegalês                      | -            | -               | -                   | -                    | -                   | -                    | -                         | -                 | -                |
| Sul-Africano                   | -            | -               | -                   | -                    | -                   | -                    | -                         | -                 | -                |
| Outros Africanos               | -            | -               | -                   | -                    | -                   | -                    | -                         | -                 | -                |
| <b>OUTROS</b>                  |              |                 |                     |                      |                     |                      |                           |                   |                  |
| Outras Nacionalidades          | 12.314       | 841             | 1.828               | 781                  | 978                 | 1.691                | 2.592                     | 1.412             | 2.191            |
| <b>Nacionalidade</b>           | <b>2011</b>  |                 |                     |                      |                     |                      |                           |                   |                  |
|                                | <b>Total</b> | <b>&lt; 724</b> | <b>724  -- 1448</b> | <b>1448  -- 2172</b> | <b>2172 -- 3620</b> | <b>3620  -- 7240</b> | <b>7240  -- 14480</b>     | <b>144480  --</b> | <b>S/ remun.</b> |
| Total                          | 79.723       | 6.500           | 16.355              | 6.096                | 6.235               | 8.680                | 9.667                     | 8.332             | 17.858           |
| <b>AMÉRICA DO NORTE</b>        |              |                 |                     |                      |                     |                      |                           |                   |                  |
| Norte-Americana                | 2.853        | 133             | 231                 | 126                  | 151                 | 392                  | 480                       | 665               | 675              |
| Canadense                      | 366          | 19              | 27                  | 19                   | 31                  | 64                   | 55                        | 74                | 77               |
| <b>AMÉRICA LATINA E CARIBE</b> |              |                 |                     |                      |                     |                      |                           |                   |                  |
| Haitiano                       | 815          | 218             | 343                 | 9                    | 3                   | 2                    | 4                         | 1                 | 235              |
| Boliviana                      | 5.871        | 422             | 2.019               | 521                  | 367                 | 446                  | 421                       | 135               | 1.540            |
| Argentina                      | 7.339        | 491             | 1.401               | 595                  | 575                 | 732                  | 831                       | 990               | 1.724            |
| equatoriano                    | 130          | 13              | 12                  | 7                    | 13                  | 18                   | 19                        | 20                | 28               |
| Paraguaia                      | 5.323        | 928             | 2.112               | 375                  | 183                 | 120                  | 74                        | 38                | 1.493            |
| Chilena                        | 5.848        | 613             | 1.256               | 582                  | 623                 | 717                  | 548                       | 291               | 1.218            |
| Uruguaia                       | 4.724        | 579             | 1.333               | 461                  | 338                 | 305                  | 285                       | 156               | 1.267            |
| Colombiano                     | 492          | 32              | 60                  | 25                   | 33                  | 69                   | 93                        | 84                | 96               |
| Peruano                        | 1.015        | 92              | 221                 | 91                   | 85                  | 114                  | 130                       | 63                | 219              |
| venezuelano                    | 388          | 16              | 23                  | 20                   | 20                  | 35                   | 105                       | 91                | 78               |
| Outras Latino-Americanas       | 6.662        | 290             | 725                 | 371                  | 358                 | 855                  | 1.858                     | 929               | 1.276            |
| <b>EUROPA</b>                  |              |                 |                     |                      |                     |                      |                           |                   |                  |
| Portuguesa                     | 10.639       | 632             | 2.165               | 1.148                | 1.246               | 1.492                | 1.173                     | 790               | 1.993            |

| <b>Nacionalidade</b>  | <b>2011</b>  |                 |                     |                      |                     |                      |                       |                   |                  |
|-----------------------|--------------|-----------------|---------------------|----------------------|---------------------|----------------------|-----------------------|-------------------|------------------|
|                       | <b>Total</b> | <b>&lt; 724</b> | <b>724  -- 1448</b> | <b>1448  -- 2172</b> | <b>2172 -- 3620</b> | <b>3620  -- 7240</b> | <b>7240  -- 14480</b> | <b>144480  --</b> | <b>S/ remun.</b> |
| Espanhola             | 2.563        | 147             | 363                 | 191                  | 222                 | 360                  | 400                   | 349               | 531              |
| Italiana              | 2.897        | 141             | 438                 | 252                  | 279                 | 414                  | 402                   | 366               | 605              |
| Francesa              | 2.220        | 60              | 133                 | 88                   | 138                 | 288                  | 430                   | 659               | 424              |
| Belga                 | 440          | 23              | 40                  | 19                   | 34                  | 62                   | 64                    | 78                | 120              |
| Alemã                 | 2.331        | 73              | 185                 | 112                  | 147                 | 255                  | 429                   | 627               | 503              |
| Britânica             | 1.090        | 44              | 98                  | 47                   | 68                  | 140                  | 180                   | 271               | 242              |
| Suíça                 | 491          | 23              | 35                  | 29                   | 37                  | 66                   | 84                    | 102               | 115              |
| Russo                 | 143          | 7               | 12                  | 6                    | 10                  | 21                   | 42                    | 19                | 26               |
| Outros Europeus       | 1.675        | 71              | 146                 | 91                   | 108                 | 227                  | 321                   | 350               | 361              |
| <b>ÁSIA</b>           |              |                 |                     |                      |                     |                      |                       |                   |                  |
| Chinesa               | 4.314        | 799             | 1.125               | 242                  | 472                 | 500                  | 184                   | 81                | 911              |
| Indiano               | 112          | 4               | 8                   | 5                    | 6                   | 20                   | 27                    | 21                | 21               |
| paquistanês           | 30           | 6               | 8                   | 2                    | 1                   | 1                    | 3                     | 1                 | 8                |
| Japonesa              | 2.538        | 157             | 408                 | 176                  | 180                 | 265                  | 356                   | 548               | 448              |
| Coreana               | 722          | 21              | 95                  | 63                   | 67                  | 146                  | 115                   | 83                | 132              |
| Outras Asiáticas      | 956          | 61              | 195                 | 84                   | 78                  | 132                  | 127                   | 73                | 206              |
| <b>ÁFRICA</b>         |              |                 |                     |                      |                     |                      |                       |                   |                  |
| Congolês              | 65           | 12              | 20                  | 2                    | 2                   | 2                    | 2                     | 1                 | 24               |
| Angolano              | 521          | 55              | 172                 | 32                   | 28                  | 37                   | 22                    | 15                | 160              |
| Bengalês              | -            | -               | -                   | -                    | -                   | -                    | -                     | -                 | -                |
| Ganês                 | -            | -               | -                   | -                    | -                   | -                    | -                     | -                 | -                |
| Senegalês             | -            | -               | -                   | -                    | -                   | -                    | -                     | -                 | -                |
| Sul-Africano          | 349          | 22              | 169                 | 21                   | 17                  | 10                   | 17                    | 11                | 82               |
| Outros Africanos      | 740          | 63              | 246                 | 80                   | 32                  | 37                   | 30                    | 24                | 228              |
| <b>OUTROS</b>         |              |                 |                     |                      |                     |                      |                       |                   |                  |
| Outras Nacionalidades | 3.061        | 233             | 531                 | 204                  | 283                 | 336                  | 356                   | 326               | 792              |

| Nacionalidade            | 2012   |       |              |               |              |               |                |            |           |
|--------------------------|--------|-------|--------------|---------------|--------------|---------------|----------------|------------|-----------|
|                          | Total  | < 724 | 724  -- 1448 | 1448  -- 2172 | 2172 -- 3620 | 3620  -- 7240 | 7240  -- 14480 | 144480  -- | S/ remun. |
| Total                    | 94.904 | 4.492 | 22.294       | 8.071         | 7.153        | 9.688         | 11.003         | 10.142     | 22.061    |
| AMÉRICA DO NORTE         |        |       |              |               |              |               |                |            |           |
| Norte-Americana          | 3.262  | 126   | 261          | 159           | 180          | 429           | 479            | 805        | 823       |
| Canadense                | 458    | 16    | 54           | 17            | 29           | 54            | 67             | 97         | 124       |
| AMÉRICA LATINA E CARIBE  |        |       |              |               |              |               |                |            |           |
| Haitiano                 | 4.128  | 231   | 2.551        | 385           | 42           | 8             | 4              | -          | 907       |
| Boliviana                | 7.359  | 443   | 2.544        | 745           | 463          | 474           | 454            | 159        | 2.077     |
| Argentina                | 8.169  | 348   | 1.637        | 712           | 613          | 823           | 860            | 1.122      | 2.054     |
| equatoriano              | 179    | 9     | 20           | 19            | 21           | 22            | 19             | 27         | 42        |
| Paraguaia                | 6.837  | 592   | 3.106        | 584           | 232          | 147           | 99             | 46         | 2.031     |
| Chilena                  | 5.687  | 345   | 1.108        | 650           | 625          | 733           | 600            | 352        | 1.274     |
| Uruguaia                 | 4.957  | 251   | 1.608        | 541           | 402          | 346           | 306            | 176        | 1.327     |
| Colombiano               | 768    | 34    | 121          | 55            | 68           | 106           | 111            | 108        | 165       |
| Peruano                  | 1.867  | 109   | 576          | 166           | 139          | 208           | 247            | 69         | 353       |
| venezuelano              | 537    | 18    | 60           | 21            | 31           | 47            | 114            | 148        | 98        |
| Outras Latino-Americanas | 6.571  | 139   | 780          | 370           | 397          | 762           | 1.977          | 990        | 1.156     |
| EUROPA                   |        |       |              |               |              |               |                |            |           |
| Portuguesa               | 11.573 | 368   | 2.382        | 1.295         | 1.325        | 1.661         | 1.393          | 982        | 2.167     |
| Espanhola                | 2.998  | 132   | 418          | 246           | 233          | 395           | 474            | 445        | 655       |
| Italiana                 | 3.251  | 115   | 487          | 294           | 308          | 454           | 458            | 464        | 671       |
| Francesa                 | 2.683  | 58    | 194          | 137           | 160          | 324           | 503            | 819        | 488       |
| Belga                    | 440    | 9     | 29           | 25            | 35           | 72            | 85             | 85         | 100       |
| Alemã                    | 2.439  | 59    | 181          | 113           | 163          | 262           | 426            | 678        | 557       |
| Britânica                | 1.189  | 40    | 108          | 54            | 85           | 140           | 229            | 283        | 250       |
| Suíça                    | 499    | 17    | 47           | 26            | 44           | 67            | 88             | 110        | 100       |
| Russo                    | 237    | 6     | 17           | 14            | 19           | 52            | 56             | 29         | 44        |

| <b>Nacionalidade</b>           | <b>2012</b>  |                 |                     |                      |                     |                      |                       |                   |                  |
|--------------------------------|--------------|-----------------|---------------------|----------------------|---------------------|----------------------|-----------------------|-------------------|------------------|
|                                | <b>Total</b> | <b>&lt; 724</b> | <b>724  -- 1448</b> | <b>1448  -- 2172</b> | <b>2172 -- 3620</b> | <b>3620  -- 7240</b> | <b>7240  -- 14480</b> | <b>144480  --</b> | <b>S/ remun.</b> |
| Outros Europeus                | 1.444        | 31              | 129                 | 69                   | 94                  | 199                  | 251                   | 364               | 307              |
| <b>ÁSIA</b>                    |              |                 |                     |                      |                     |                      |                       |                   |                  |
| Chinesa                        | 4.405        | 300             | 1.000               | 252                  | 544                 | 653                  | 195                   | 101               | 1.360            |
| Indiano                        | 185          | 7               | 22                  | 6                    | 6                   | 26                   | 42                    | 40                | 36               |
| paquistanês                    | 80           | 7               | 43                  | 6                    | 2                   | 2                    | 5                     | 2                 | 13               |
| Japonesa                       | 2.858        | 131             | 501                 | 219                  | 171                 | 264                  | 394                   | 572               | 606              |
| Coreana                        | 887          | 11              | 84                  | 57                   | 76                  | 171                  | 202                   | 131               | 155              |
| Outras Asiáticas               | 1.034        | 28              | 239                 | 107                  | 75                  | 115                  | 132                   | 96                | 242              |
| <b>ÁFRICA</b>                  |              |                 |                     |                      |                     |                      |                       |                   |                  |
| Congolês                       | 94           | 7               | 46                  | 12                   | 5                   | 1                    | 3                     | 1                 | 19               |
| Angolano                       | 694          | 59              | 228                 | 84                   | 46                  | 35                   | 29                    | 23                | 190              |
| Bengalês                       | -            | -               | -                   | -                    | -                   | -                    | -                     | -                 | -                |
| Ganês                          | -            | -               | -                   | -                    | -                   | -                    | -                     | -                 | -                |
| Senegalês                      | -            | -               | -                   | -                    | -                   | -                    | -                     | -                 | -                |
| Sul-Africano                   | 573          | 10              | 209                 | 104                  | 23                  | 19                   | 26                    | 19                | 163              |
| Outros Africanos               | 1.075        | 44              | 491                 | 127                  | 55                  | 51                   | 30                    | 18                | 259              |
| <b>OUTROS</b>                  |              |                 |                     |                      |                     |                      |                       |                   |                  |
| Outras Nacionalidades          | 5.487        | 392             | 1.013               | 400                  | 442                 | 566                  | 645                   | 781               | 1.248            |
| <b>2013</b>                    |              |                 |                     |                      |                     |                      |                       |                   |                  |
| <b>Nacionalidade</b>           | <b>Total</b> | <b>&lt; 724</b> | <b>724  -- 1448</b> | <b>1448  -- 2172</b> | <b>2172 -- 3620</b> | <b>3620  -- 7240</b> | <b>7240  -- 14480</b> | <b>144480  --</b> | <b>S/ remun.</b> |
| Total                          | 120.361      | 3.394           | 34.482              | 12.156               | 8.614               | 10.497               | 11.708                | 11.910            | 27.600           |
| <b>AMÉRICA DO NORTE</b>        |              |                 |                     |                      |                     |                      |                       |                   |                  |
| Norte-Americana                | 3.346        | 101             | 265                 | 180                  | 197                 | 383                  | 493                   | 848               | 879              |
| Canadense                      | 450          | 14              | 41                  | 29                   | 40                  | 53                   | 75                    | 101               | 97               |
| <b>AMÉRICA LATINA E CARIBE</b> |              |                 |                     |                      |                     |                      |                       |                   |                  |
| Haitiano                       | 14.695       | 232             | 9.055               | 2.176                | 397                 | 54                   | 12                    | 4                 | 2.765            |

| Nacionalidade            | 2013   |       |              |               |              |               |                |            |           |
|--------------------------|--------|-------|--------------|---------------|--------------|---------------|----------------|------------|-----------|
|                          | Total  | < 724 | 724  -- 1448 | 1448  -- 2172 | 2172 -- 3620 | 3620  -- 7240 | 7240  -- 14480 | 144480  -- | S/ remun. |
| Boliviana                | 9.514  | 292   | 3.669        | 1.038         | 608          | 464           | 488            | 228        | 2.727     |
| Argentina                | 9.103  | 244   | 1.940        | 858           | 709          | 877           | 881            | 1.264      | 2.330     |
| equatoriano              | 253    | 9     | 40           | 24            | 17           | 29            | 24             | 32         | 78        |
| Paraguaia                | 8.566  | 449   | 3.956        | 908           | 349          | 196           | 97             | 48         | 2.563     |
| Chilena                  | 5.510  | 155   | 1.029        | 668           | 663          | 740           | 626            | 419        | 1.210     |
| Uruguaia                 | 5.269  | 172   | 1.736        | 637           | 449          | 339           | 293            | 198        | 1.445     |
| Colombiano               | 1.371  | 39    | 267          | 109           | 123          | 166           | 176            | 167        | 324       |
| Peruano                  | 2.881  | 113   | 870          | 331           | 227          | 235           | 267            | 113        | 725       |
| venezuelano              | 680    | 17    | 86           | 37            | 39           | 59            | 114            | 177        | 151       |
| Outras Latino-Americanas | 6.864  | 99    | 1.006        | 451           | 401          | 699           | 1.916          | 1.195      | 1.097     |
| EUROPA                   |        |       |              |               |              |               |                |            |           |
| Portuguesa               | 12.589 | 207   | 2.421        | 1.391         | 1.455        | 1.807         | 1.622          | 1.187      | 2.499     |
| Espanhola                | 3.658  | 95    | 456          | 317           | 317          | 473           | 554            | 666        | 780       |
| Italiana                 | 3.572  | 89    | 506          | 310           | 343          | 495           | 488            | 535        | 806       |
| Francesa                 | 2.911  | 38    | 146          | 101           | 193          | 347           | 541            | 937        | 608       |
| Belga                    | 484    | 10    | 37           | 34            | 32           | 61            | 74             | 96         | 140       |
| Alemã                    | 2.459  | 49    | 182          | 133           | 162          | 252           | 412            | 752        | 517       |
| Britânica                | 1.261  | 20    | 98           | 75            | 84           | 155           | 236            | 292        | 301       |
| Suíça                    | 494    | 10    | 46           | 29            | 47           | 58            | 82             | 114        | 108       |
| Russo                    | 230    | 3     | 32           | 15            | 14           | 45            | 46             | 25         | 50        |
| Outros Europeus          | 1.689  | 35    | 223          | 114           | 113          | 201           | 247            | 388        | 368       |
| ÁSIA                     |        |       |              |               |              |               |                |            |           |
| Chinesa                  | 3.860  | 79    | 1.013        | 261           | 413          | 850           | 213            | 135        | 896       |
| Indiano                  | 464    | 4     | 117          | 18            | 17           | 25            | 87             | 49         | 147       |
| paquistanês              | 164    | 5     | 56           | 42            | 2            | 7             | 8              | 2          | 42        |
| Japonesa                 | 3.150  | 116   | 573          | 233           | 202          | 248           | 410            | 634        | 734       |
| Coreana                  | 1.181  | 4     | 90           | 60            | 100          | 279           | 242            | 177        | 229       |


| <b>Nacionalidade</b>           | <b>2013</b>  |                 |                     |                      |                     |                      |                       |                   |                  |
|--------------------------------|--------------|-----------------|---------------------|----------------------|---------------------|----------------------|-----------------------|-------------------|------------------|
|                                | <b>Total</b> | <b>&lt; 724</b> | <b>724  -- 1448</b> | <b>1448  -- 2172</b> | <b>2172 -- 3620</b> | <b>3620  -- 7240</b> | <b>7240  -- 14480</b> | <b>144480  --</b> | <b>S/ remun.</b> |
| Outras Asiáticas               | 1.886        | 39              | 770                 | 226                  | 106                 | 128                  | 110                   | 99                | 408              |
| <b>ÁFRICA</b>                  |              |                 |                     |                      |                     |                      |                       |                   |                  |
| Congolês                       | 161          | 4               | 70                  | 24                   | 9                   | 6                    | 2                     | -                 | 46               |
| Angolano                       | 884          | 28              | 266                 | 103                  | 73                  | 60                   | 36                    | 22                | 296              |
| Bengalês                       | -            | -               | -                   | -                    | -                   | -                    | -                     | -                 | -                |
| Ganês                          | -            | -               | -                   | -                    | -                   | -                    | -                     | -                 | -                |
| Senegalês                      | -            | -               | -                   | -                    | -                   | -                    | -                     | -                 | -                |
| Sul-Africano                   | 457          | 12              | 164                 | 65                   | 23                  | 18                   | 24                    | 28                | 123              |
| Outros Africanos               | 2.351        | 65              | 1.138               | 383                  | 127                 | 51                   | 37                    | 24                | 526              |
| <b>OUTROS</b>                  |              |                 |                     |                      |                     |                      |                       |                   |                  |
| Outras Nacionalidades          | 7.954        | 546             | 2.118               | 776                  | 563                 | 637                  | 775                   | 954               | 1.585            |
| <b>Nacionalidade</b>           | <b>2014</b>  |                 |                     |                      |                     |                      |                       |                   |                  |
|                                | <b>Total</b> | <b>&lt; 724</b> | <b>724  -- 1448</b> | <b>1448  -- 2172</b> | <b>2172 -- 3620</b> | <b>3620  -- 7240</b> | <b>7240  -- 14480</b> | <b>144480  --</b> | <b>S/ remun.</b> |
| Total                          | 155.982      | 2.365           | 47.970              | 20.392               | 10.468              | 11.054               | 11.980                | 13.168            | 38.585           |
| <b>AMÉRICA DO NORTE</b>        |              |                 |                     |                      |                     |                      |                       |                   |                  |
| Norte-Americana                | 3.490        | 90              | 321                 | 189                  | 225                 | 365                  | 489                   | 789               | 1.022            |
| Canadense                      | 538          | 7               | 103                 | 25                   | 30                  | 45                   | 80                    | 95                | 153              |
| <b>AMÉRICA LATINA E CARIBE</b> |              |                 |                     |                      |                     |                      |                       |                   |                  |
| Haitiano                       | 30.484       | 276             | 16.792              | 6.124                | 952                 | 59                   | 16                    | 4                 | 6.261            |
| Boliviana                      | 10.440       | 189             | 3.608               | 1.296                | 644                 | 489                  | 462                   | 260               | 3.492            |
| Argentina                      | 10.501       | 189             | 2.289               | 1.239                | 844                 | 836                  | 857                   | 1.354             | 2.893            |
| equatoriano                    | 290          | 9               | 49                  | 43                   | 18                  | 30                   | 24                    | 45                | 72               |
| Paraguaia                      | 10.399       | 277             | 4.713               | 1.372                | 443                 | 230                  | 105                   | 66                | 3.193            |
| Chilena                        | 5.548        | 147             | 922                 | 697                  | 678                 | 725                  | 580                   | 453               | 1.346            |
| Uruguaia                       | 5.655        | 135             | 1.751               | 743                  | 488                 | 375                  | 294                   | 222               | 1.647            |
| Colombiano                     | 2.061        | 33              | 436                 | 219                  | 169                 | 223                  | 189                   | 190               | 602              |

| Nacionalidade            | 2014   |       |              |               |              |               |                |            |           |
|--------------------------|--------|-------|--------------|---------------|--------------|---------------|----------------|------------|-----------|
|                          | Total  | < 724 | 724  -- 1448 | 1448  -- 2172 | 2172 -- 3620 | 3620  -- 7240 | 7240  -- 14480 | 144480  -- | S/ remun. |
| Peruano                  | 3.862  | 77    | 1.106        | 470           | 302          | 270           | 362            | 170        | 1.105     |
| venezuelano              | 815    | 11    | 137          | 64            | 44           | 73            | 105            | 190        | 191       |
| Outras Latino-Americanas | 7.396  | 85    | 1.082        | 706           | 421          | 597           | 1.649          | 1.584      | 1.272     |
| EUROPA                   |        |       |              |               |              |               |                |            |           |
| Portuguesa               | 13.119 | 138   | 2.350        | 1.546         | 1.575        | 1.849         | 1.603          | 1.270      | 2.788     |
| Espanhola                | 3.981  | 62    | 434          | 318           | 363          | 490           | 576            | 703        | 1.035     |
| Italiana                 | 3.859  | 61    | 553          | 353           | 372          | 484           | 523            | 580        | 933       |
| Francesa                 | 3.008  | 34    | 156          | 102           | 176          | 350           | 550            | 988        | 652       |
| Belga                    | 475    | 6     | 30           | 34            | 38           | 58            | 76             | 115        | 118       |
| Alemã                    | 2.528  | 33    | 174          | 143           | 146          | 260           | 384            | 814        | 574       |
| Britânica                | 1.201  | 22    | 63           | 62            | 88           | 132           | 209            | 303        | 322       |
| Suíça                    | 493    | 8     | 45           | 39            | 45           | 46            | 81             | 114        | 115       |
| Russo                    | 251    | 3     | 42           | 23            | 15           | 31            | 56             | 32         | 49        |
| Outros Europeus          | 1.722  | 20    | 230          | 125           | 116          | 171           | 241            | 398        | 421       |
| ÁSIA                     |        |       |              |               |              |               |                |            |           |
| Chinesa                  | 3.797  | 25    | 992          | 302           | 370          | 822           | 224            | 150        | 912       |
| Indiano                  | 433    | 2     | 65           | 24            | 24           | 27            | 85             | 68         | 138       |
| paquistanês              | 260    | 4     | 114          | 57            | 11           | 5             | 9              | 1          | 59        |
| Japonesa                 | 3.528  | 87    | 652          | 275           | 214          | 265           | 402            | 677        | 956       |
| Coreana                  | 1.791  | -     | 79           | 54            | 125          | 463           | 492            | 242        | 336       |
| Outras Asiáticas         | 2.169  | 19    | 693          | 350           | 138          | 126           | 124            | 100        | 619       |
| ÁFRICA                   |        |       |              |               |              |               |                |            |           |
| Congolês                 | 319    | 7     | 173          | 41            | 11           | 2             | 1              | -          | 84        |
| Angolano                 | 896    | 15    | 242          | 156           | 84           | 40            | 29             | 28         | 302       |
| Bengalês                 | 4.690  | 84    | 1.706        | 597           | 325          | 253           | 255            | 272        | 1.198     |
| Ganês                    | 159    | 2     | 91           | 37            | 8            | 4             | -              | 2          | 15        |
| Senegalês                | 290    | 2     | 108          | 79            | 14           | 4             | -              | 1          | 82        |

| <b>Nacionalidade</b>  | <b>2014</b>  |                 |                     |                      |                     |                      |                       |                   |                  |
|-----------------------|--------------|-----------------|---------------------|----------------------|---------------------|----------------------|-----------------------|-------------------|------------------|
|                       | <b>Total</b> | <b>&lt; 724</b> | <b>724  -- 1448</b> | <b>1448  -- 2172</b> | <b>2172 -- 3620</b> | <b>3620  -- 7240</b> | <b>7240  -- 14480</b> | <b>144480  --</b> | <b>S/ remun.</b> |
| Sul-Africano          | 732          | 14              | 300                 | 104                  | 26                  | 25                   | 18                    | 23                | 222              |
| Outros Africanos      | 4.698        | 50              | 2.237               | 817                  | 196                 | 63                   | 44                    | 21                | 1.270            |
| <b>OUTROS</b>         |              |                 |                     |                      |                     |                      |                       |                   |                  |
| Outras Nacionalidades | 10.104       | 142             | 3.132               | 1.567                | 730                 | 767                  | 786                   | 844               | 2.136            |

Fonte: RAIS/M T E





## CAPÍTULO V

# **BASES DE DADOS DE EMPREGABILIDADE (CTPS)**

As informações apresentadas nessa seção do anuário correspondem à Base da emissão de Carteira de Trabalho e Previdência Social (CTPS), do Ministério de Trabalho e Emprego (MTE) no período 2010 a 2014.

**Tabela 1.1. Número de carteiras de trabalhos emitidas para estrangeiros, por ano, 2010 a 2014.**

| Ano   | Número de carteiras emitidas |
|-------|------------------------------|
| 2010  | 9.909                        |
| 2011  | 14.732                       |
| 2012  | 25.003                       |
| 2013  | 39.075                       |
| 2014  | 47.725                       |
| Total | 136.444                      |

Fonte: CTPS/MTE.

**Tabela 1.2. Número de carteiras de trabalhos emitidas para Haitianas, por ano, 2010 a 2014.**

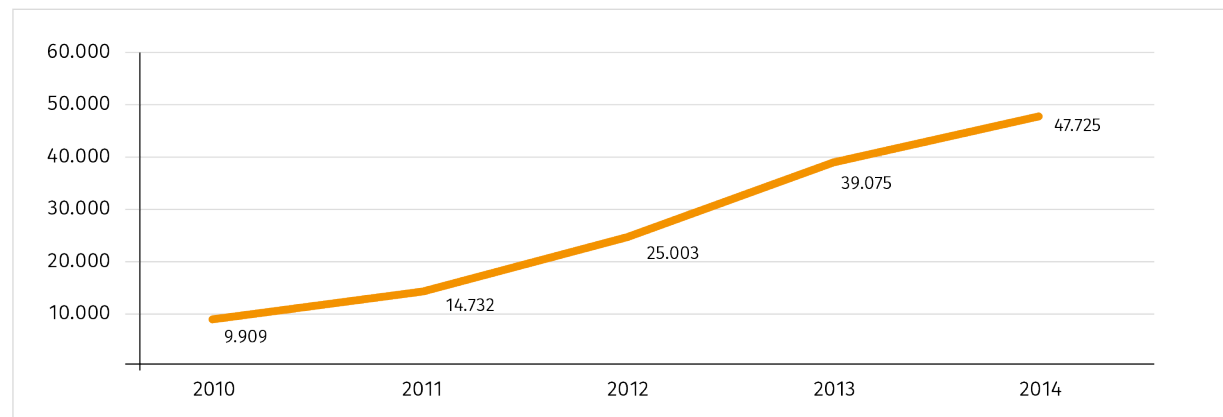
| Ano   | Número de carteiras emitidas |
|-------|------------------------------|
| 2010  | 143                          |
| 2011  | 2.020                        |
| 2012  | 4.528                        |
| 2013  | 11.122                       |
| 2014  | 17.721                       |
| Total | 35.534                       |

Fonte: CTPS/MTE.

**Tabela 1.3. Principais países em número de carteiras emitidas no período de 2010 a 2014.**

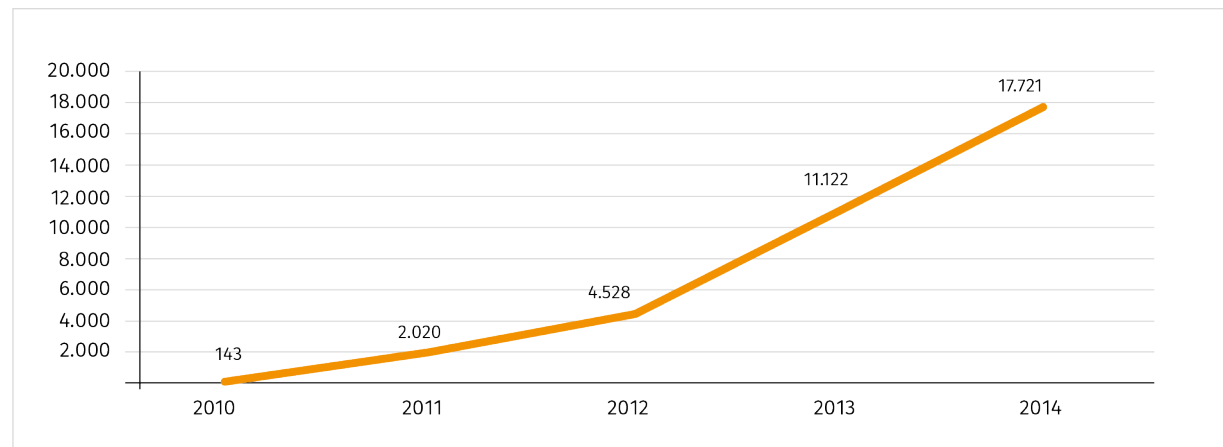
| País               | Número de Carteiras * |
|--------------------|-----------------------|
| REPÚBLICA DO HAITI | 35.534                |
| BOLÍVIA            | 12.344                |
| ARGENTINA          | 9.544                 |
| PARAGUAI           | 9.077                 |

**Gráfico 1.1. Número de carteiras de trabalhos emitidas para estrangeiros, por ano, 2010 a 2014.**



Fonte: CTPS/MTE.

**Gráfico 1.2. Número de carteiras de trabalhos emitidas para Haitianas, por ano, 2010 a 2014.**



Fonte: CTPS/MTE.

| País     | Número de Carteiras * |
|----------|-----------------------|
| PORTUGAL | 7.618                 |
| PERU     | 6.744                 |
| URUGUAI  | 6.279                 |
| COLÔMBIA | 4.266                 |
| SENEGAL  | 4.096                 |
| ESPAÑA   | 3.194                 |
| OUTROS   | 37.748                |
| TOTAL    | 136.444               |

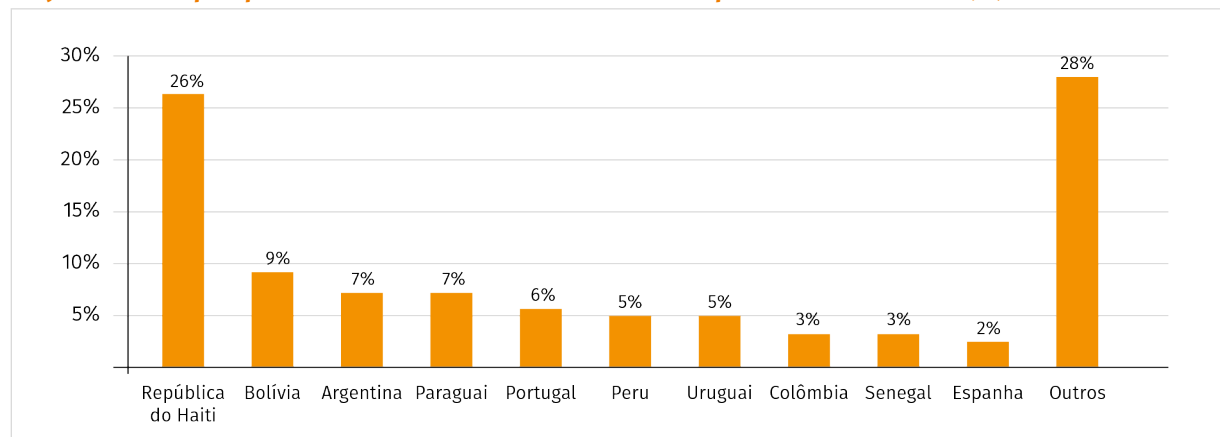
Fonte: CTPS/MTE.

**Tabela 1.4. Principais países em número de carteiras emitidas no ano de 2014.**

| País               | Número de Carteiras * |
|--------------------|-----------------------|
| REPÚBLICA DO HAITI | 17.721                |
| BOLÍVIA            | 3.100                 |
| ARGENTINA          | 3.027                 |
| PARAGUAI           | 2.554                 |
| SENEGAL            | 2.420                 |
| PERU               | 1.874                 |
| PORTUGAL           | 1.873                 |
| COLÔMBIA           | 1.657                 |
| URUGUAI            | 1.533                 |
| GANÁ               | 1.135                 |
| TOTAL              | 47.725                |

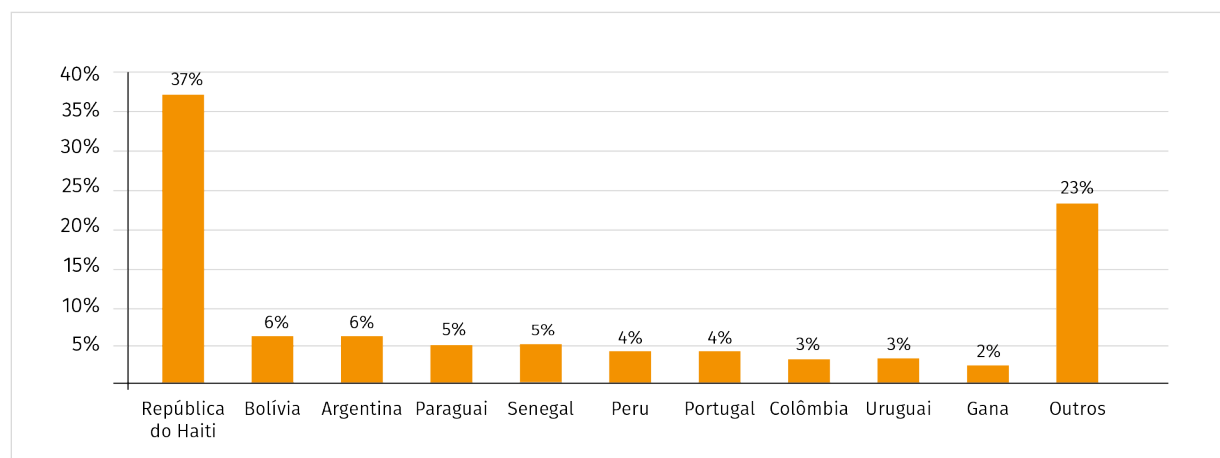
Fonte: CTPS/MTE.

**Gráfico 1.3. Principais países em número de carteiras emitidas no período de 2010 a 2014 (%).**



Fonte: CTPS/MTE.

**Gráfico 1.4. Principais países em número de carteiras emitidas no ano de 2014 (%).**



Fonte: CTPS/MTE.

\*Na contagem do número de carteiras foi desconsiderada a segunda via.

**Tabela 1.5. Número De Estrangeiros com Carteira De Trabalho, Segundo Sexo, No Brasil 2010-2014**

| Sexo      | Frequência |
|-----------|------------|
| Feminino  | 37.645     |
| Masculino | 98.799     |
| Total     | 136.444    |

Fonte: CTPS/MTE.

**Tabela 1.6. Tipo de documento utilizado por estrangeiros para retirar carteira de trabalho no Brasil no período de 2010-2014.**

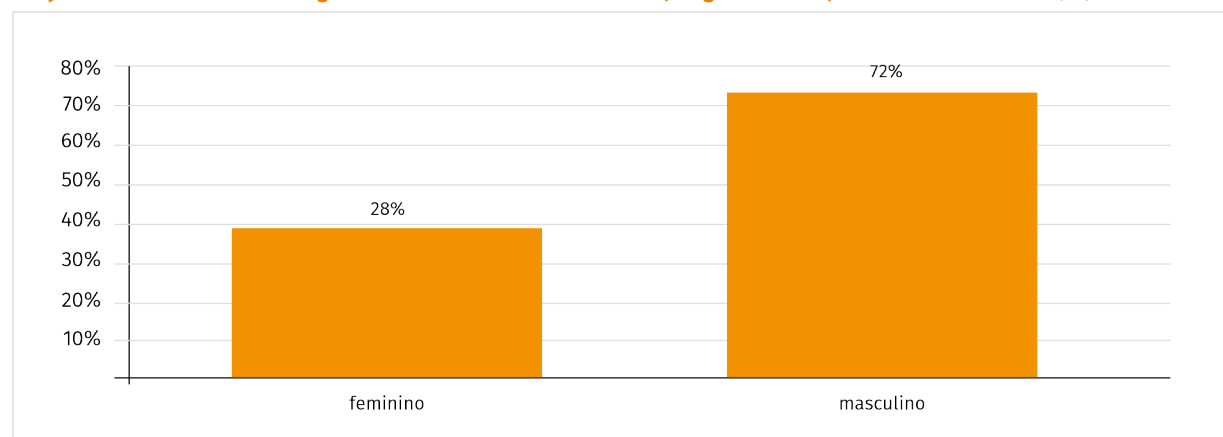
| Tipo de Documento                     | Frequência |
|---------------------------------------|------------|
| CERTIDÃO DA POLICIA FEDERAL           | 11         |
| CIE (CART. IDENTIDADE DO ESTRANGEIRO) | 37.324     |
| COMITÊ NACIONAL PARA OS REFUGIADOS    | 2          |
| DOU                                   | 1.897      |
| DOU - CONTRATO DE TRABALHO            | 8          |
| EXTRATO DO SINCRE                     | 11         |
| PASSAPORTE                            | 8          |
| PROTOCOLO DA POLÍCIA FEDERAL          | 97.099     |
| Não Informado                         | 84         |
| Total                                 | 136.444    |

Fonte: CTPS/MTE.

**Tabela 1.7. Tipo de documento utilizado por Haitianas para retirar carteira de trabalho, no Brasil no período de 2010-2014**

| Tipo de Documento                     | Frequência |
|---------------------------------------|------------|
| CIE (CART. IDENTIDADE DO ESTRANGEIRO) | 1.611      |

**Gráfico 1.5 Número De Estrangeiros Com Carteira De Trabalho, Segundo Sexo, No Brasil 2010-2014 (%)**



Fonte: CTPS/MTE.

|                              |        |
|------------------------------|--------|
| DOU                          | 14     |
| PROTOCOLO DA POLÍCIA FEDERAL | 33.855 |
| Não Informado                | 54     |
| Total                        | 35.534 |

Fonte: CTPS/MTE.

**Tabela 1.8. Unidades da federação de expedição das carteiras de trabalho de Haitianas, no Brasil no período de 2010-2014**

| UF de Expedição | Frequência |
|-----------------|------------|
| AC              | 18.189     |
| AM              | 6.305      |
| SC              | 2.874      |
| RS              | 1.674      |
| PR              | 1.295      |

|    |       |
|----|-------|
| MG | 1.084 |
| SP | 829   |
| MT | 552   |
| RO | 314   |
| AL | 180   |
| RJ | 154   |
| RR | 147   |
| MS | 138   |
| DF | 73    |
| GO | 65    |
| AP | 47    |
| TO | 8     |
| CE | 6     |
| RN | 6     |
| PI | 4     |

| UF de Expedição | Frequência    |
|-----------------|---------------|
| ES              | 3             |
| PE              | 3             |
| PA              | 2             |
| BA              | 1             |
| PB              | 1             |
| SE              | 1             |
| Não Informado   | 1.579         |
| <b>Total</b>    | <b>35.534</b> |

Fonte: CTPS/MTE.

**Tabela 1.9. Unidades da federação de expedição das carteiras de trabalho de estrangeiros, no Brasil no período de 2010-2014**

| UF de Expedição | Frequência |
|-----------------|------------|
| AC              | 20.855     |
| RJ              | 13.476     |
| SP              | 11.976     |
| RS              | 10.392     |
| SC              | 9.602      |
| AM              | 8.600      |
| PR              | 8.425      |
| MG              | 5.332      |
| DF              | 5.186      |
| MS              | 3.104      |
| BA              | 2.539      |
| CE              | 2.042      |
| GO              | 1.793      |
| MT              | 1.545      |

|                      |                |
|----------------------|----------------|
| RO                   | 1.266          |
| PE                   | 1.209          |
| ES                   | 1.161          |
| RN                   | 564            |
| PA                   | 483            |
| RR                   | 465            |
| AL                   | 443            |
| PB                   | 423            |
| MA                   | 327            |
| PI                   | 302            |
| SE                   | 240            |
| TO                   | 154            |
| AP                   | 126            |
| <b>Não Informado</b> | <b>136.444</b> |

Fonte: CTPS/MTE.

**Tabela 1.10. Número De Estrangeiros com Carteira De Trabalho, Segundo Escolaridade, No Brasil 2010-2014**

| Escolaridade           | Frequência |
|------------------------|------------|
| Analfabeto             | 807        |
| Fundamental Incompleto | 24.023     |
| Fundamental Completo   | 13.257     |
| Médio Incompleto       | 12.753     |
| Médio Completo         | 42.931     |
| Superior Incompleto    | 6.996      |
| Superior Completo      | 31.776     |
| Mestrado               | 3.008      |
| Doutorado              | 575        |

|              |                |
|--------------|----------------|
| Ignorado     | 318            |
| <b>Total</b> | <b>136.444</b> |

Fonte: CTPS/MTE.

## 1. ESCOLARIDADE POR NACIONALIDADE PRINCIPAIS PAÍSES

### REPÚBLICA DO HAITI

**Tabela 1.11. Número de Haitianas com carteira de trabalho, segundo escolaridade, no Brasil 2010-2014**

| Escolaridade           | Frequência    | Percentual  |
|------------------------|---------------|-------------|
| Analfabeto             | 480           | 1%          |
| Fundamental Incompleto | 12.783        | 36%         |
| Fundamental Completo   | 5.957         | 17%         |
| Médio Incompleto       | 5.172         | 15%         |
| Médio Completo         | 9.164         | 26%         |
| Superior Incompleto    | 766           | 2%          |
| Superior Completo      | 1.098         | 3%          |
| Mestrado               | 6             | 0%          |
| Doutorado              | 1             | 0%          |
| Ignorado               | 107           | 0%          |
| <b>Total</b>           | <b>35.534</b> | <b>100%</b> |

Fonte: CTPS/MTE.

## BOLÍVIA

**Tabela 1.12. Número de bolivianos com carteira de trabalho, segundo escolaridade, no Brasil 2010-2014**

| <b>Escolaridade</b>    | <b>Frequência</b> | <b>Percentual</b> |
|------------------------|-------------------|-------------------|
| Analfabeto             | 24                | 0%                |
| Fundamental Incompleto | 2.321             | 19%               |
| Fundamental Completo   | 1.095             | 9%                |
| Médio Incompleto       | 1.674             | 14%               |
| Médio Completo         | 5.635             | 46%               |
| Superior Incompleto    | 410               | 3%                |
| Superior Completo      | 1.087             | 9%                |
| Mestrado               | 74                | 1%                |
| Doutorado              | 9                 | 0%                |
| Ignorado               | 15                | 0%                |
| Total                  | 12.344            | 100%              |

Fonte: CTPS/MTE.

## ARGENTINA

**Tabela 1.13. Número de argentinos com carteira de trabalho, segundo escolaridade, no Brasil 2010-2014**

| <b>Escolaridade</b>    | <b>Frequência</b> | <b>Percentual</b> |
|------------------------|-------------------|-------------------|
| Analfabeto             | 8                 | 0%                |
| Fundamental Incompleto | 536               | 6%                |
| Fundamental Completo   | 406               | 4%                |
| Médio Incompleto       | 520               | 5%                |
| Médio Completo         | 3.281             | 34%               |
| Superior Incompleto    | 1.256             | 13%               |
| Superior Completo      | 3.343             | 35%               |
| Mestrado               | 158               | 2%                |

|           |       |      |
|-----------|-------|------|
| Doutorado | 33    | 0%   |
| Ignorado  | 3     | 0%   |
| Total     | 9.544 | 100% |

Fonte: CTPS/MTE.

## PARAGUAI

**Tabela 1.14. Número de paraguaios com carteira de trabalho, segundo escolaridade, no Brasil 2010-2014**

| <b>Escolaridade</b>    | <b>Frequência</b> | <b>Percentual</b> |
|------------------------|-------------------|-------------------|
| Analfabeto             | 130               | 1%                |
| Fundamental Incompleto | 3.252             | 36%               |
| Fundamental Completo   | 967               | 11%               |
| Médio Incompleto       | 1.165             | 13%               |
| Médio Completo         | 2.663             | 29%               |
| Superior Incompleto    | 402               | 4%                |
| Superior Completo      | 439               | 5%                |
| Mestrado               | 28                | 0%                |
| Doutorado              | 2                 | 0%                |
| Ignorado               | 29                | 0%                |
| Total                  | 9.077             | 100%              |

Fonte: CTPS/MTE.

## PORTUGAL

**Tabela 1.15. Número de portugueses com carteira de trabalho, segundo escolaridade, no Brasil 2010-2014**

| <b>Escolaridade</b>    | <b>Frequência</b> | <b>Percentual</b> |
|------------------------|-------------------|-------------------|
| Analfabeto             | 7                 | 0%                |
| Fundamental Incompleto | 627               | 8%                |

|                      |       |      |
|----------------------|-------|------|
| Fundamental Completo | 530   | 7%   |
| Médio Incompleto     | 396   | 5%   |
| Médio Completo       | 2.781 | 37%  |
| Superior Incompleto  | 432   | 6%   |
| Superior Completo    | 2.409 | 32%  |
| Mestrado             | 385   | 5%   |
| Doutorado            | 38    | 0%   |
| Ignorado             | 13    | 0%   |
| Total                | 7.618 | 100% |

Fonte: CTPS/MTE.

## PERU

**Tabela 1.16. Número de Peruanos com carteira de trabalho, segundo escolaridade, no Brasil 2010-2014**

| <b>Escolaridade</b>    | <b>Frequência</b> | <b>Percentual</b> |
|------------------------|-------------------|-------------------|
| Analfabeto             | 7                 | 0%                |
| Fundamental Incompleto | 435               | 6%                |
| Fundamental Completo   | 207               | 3%                |
| Médio Incompleto       | 365               | 5%                |
| Médio Completo         | 2.779             | 41%               |
| Superior Incompleto    | 517               | 8%                |
| Superior Completo      | 2.227             | 33%               |
| Mestrado               | 140               | 2%                |
| Doutorado              | 59                | 1%                |
| Ignorado               | 8                 | 0%                |
| Total                  | 6.744             | 100%              |

Fonte: CTPS/MTE.

## URUGUAI

**Tabela 1.17. Número de uruguaios com carteira de trabalho, segundo escolaridade, no Brasil 2010-2014**

| <b>Escolaridade</b>    | <b>Frequência</b> | <b>Percentual</b> |
|------------------------|-------------------|-------------------|
| Analfabeto             | 18                | 0%                |
| Fundamental Incompleto | 790               | 13%               |
| Fundamental Completo   | 645               | 10%               |
| Médio Incompleto       | 1203              | 19%               |
| Médio Completo         | 2.362             | 38%               |
| Superior Incompleto    | 399               | 6%                |
| Superior Completo      | 809               | 13%               |
| Mestrado               | 35                | 1%                |
| Doutorado              | 12                | 0%                |
| Ignorado               | 6                 | 0%                |
| Total                  | 6.279             | 100%              |

Fonte: CTPS/MTE.

## COLÔMBIA

**Tabela 1.18. Número de Colombianos com carteira de trabalho, segundo escolaridade, no Brasil 2010-2014**

| <b>Escolaridade</b>    | <b>Frequência</b> | <b>Percentual</b> |
|------------------------|-------------------|-------------------|
| Analfabeto             | 3                 | 0%                |
| Fundamental Incompleto | 229               | 5%                |
| Fundamental Completo   | 109               | 3%                |
| Médio Incompleto       | 188               | 4%                |
| Médio Completo         | 1.392             | 33%               |
| Superior Incompleto    | 299               | 7%                |
| Superior Completo      | 1.661             | 39%               |
| Mestrado               | 310               | 7%                |

|           |       |      |
|-----------|-------|------|
| Doutorado | 68    | 2%   |
| Ignorado  | 7     | 0%   |
| Total     | 4.266 | 100% |

Fonte: CTPS/MTE.

## SENEGAL

**Tabela 1.19. Número de senegaleses com carteira de trabalho, segundo escolaridade, no Brasil 2010-2014**

| <b>Escolaridade</b>    | <b>Frequência</b> | <b>Percentual</b> |
|------------------------|-------------------|-------------------|
| Analfabeto             | 88                | 2%                |
| Fundamental Incompleto | 1032              | 25%               |
| Fundamental Completo   | 1423              | 35%               |
| Médio Incompleto       | 409               | 10%               |
| Médio Completo         | 978               | 24%               |
| Superior Incompleto    | 51                | 1%                |
| Superior Completo      | 74                | 2%                |
| Mestrado               | 3                 | 0%                |
| Doutorado              | 1                 | 0%                |
| Ignorado               | 37                | 1%                |
| Total                  | 4.096             | 100%              |

Fonte: CTPS/MTE.

## ESPANHA

**Tabela 1.20. Número de espanhóis com Carteira de Trabalho, segundo escolaridade, no Brasil 2010-2014**

| <b>Escolaridade</b>    | <b>Frequência</b> | <b>Percentual</b> |
|------------------------|-------------------|-------------------|
| Analfabeto             | 2                 | 0%                |
| Fundamental Incompleto | 52                | 2%                |

|                      |       |      |
|----------------------|-------|------|
| Fundamental Completo | 92    | 3%   |
| Médio Incompleto     | 60    | 2%   |
| Médio Completo       | 1.062 | 33%  |
| Superior Incompleto  | 141   | 4%   |
| Superior Completo    | 1.613 | 51%  |
| Mestrado             | 158   | 5%   |
| Doutorado            | 14    | 0%   |
| Total                | 3.194 | 100% |

Fonte: CTPS/MTE.

## OUTROS PAÍSES

**Tabela 1.21. Número de estrangeiros, exceto dos 10 países acima listados, com Carteira de Trabalho, segundo escolaridade, no Brasil 2010-2014**

| <b>Escolaridade</b>    | <b>Frequência</b> | <b>Percentual</b> |
|------------------------|-------------------|-------------------|
| Analfabeto             | 40                | 0%                |
| Fundamental Incompleto | 1966              | 5%                |
| Fundamental Completo   | 1826              | 5%                |
| Médio Incompleto       | 1601              | 4%                |
| Médio Completo         | 10.834            | 29%               |
| Superior Incompleto    | 2.323             | 6%                |
| Superior Completo      | 17.010            | 45%               |
| Mestrado               | 1711              | 5%                |
| Doutorado              | 338               | 1%                |
| Ignorado               | 99                | 0%                |
| Total                  | 37.748            | 100%              |

Fonte: CTPS/MTE.

**Tabela 1.22. Número de estrangeiros com Carteira de Trabalho, segundo idade, no Brasil 2010-2014**

| <b>Idade</b> | <b>Frequência</b> |
|--------------|-------------------|
| Menor que 20 | 4.352             |
| 20 a 34      | 79.940            |
| 35 a 49      | 39.830            |
| 50 a 64      | 10.866            |
| 65 ou mais   | 1.456             |
| Total        | 136.444           |


Fonte: CTPS/MTE.

**Tabela 1.23. Número de estrangeiros com Carteira de Trabalho, segundo estado civil, no Brasil 2010-2014**

| <b>Estado Civil</b>    | <b>Frequência</b> |
|------------------------|-------------------|
| CASADO                 | 45.504            |
| DIVORCIADO             | 2.577             |
| SEPARADO JUDICIALMENTE | 713               |
| SOLTEIRO               | 86.976            |
| VIÚVO                  | 674               |
| TOTAL                  | 136.444           |

Fonte: CTPS/MTE.





## CAPÍTULO VI

# BASE DE DADOS DE EMPREGABILIDADE (CAGED)

As informações apresentadas nessa seção do anuário correspondem à Base do Cadastro Geral de Empregados e Desempregados (CAGED), do Ministério de Trabalho e Emprego (MTE). Os dados são referentes às admissões e demissões dos imigrantes no mercado de trabalho formal no ano 2014 com vínculos empregatícios no Brasil.

## ADMISSÃO X DEMISSÃO DE ESTRANGEIROS, BRASIL - 2014.

**Tabela 1.1. Admissão x demissão de estrangeiros no Brasil, por mês - 2014**

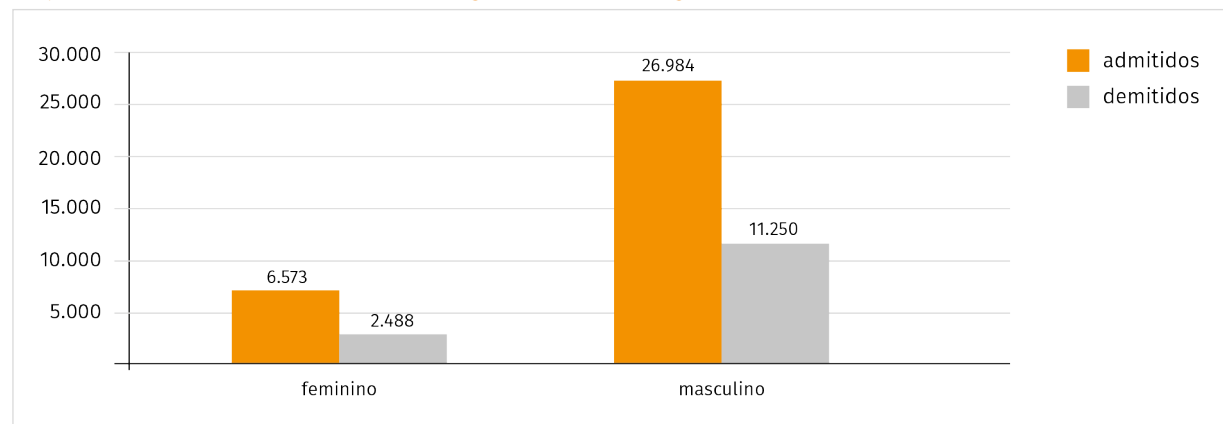
| Mês   | Admitidos | Demitidos |
|-------|-----------|-----------|
| 01    | 858       | 385       |
| 02    | 1.971     | 403       |
| 03    | 1.918     | 566       |
| 04    | 2.658     | 677       |
| 05    | 3.258     | 1.023     |
| 06    | 2.947     | 1.039     |
| 07    | 3.385     | 1.413     |
| 08    | 3.491     | 1.447     |
| 09    | 3.436     | 1.498     |
| 10    | 3.689     | 1.740     |
| 11    | 3.278     | 1.571     |
| 12    | 2.668     | 1.976     |
| Total | 33.557    | 13.738    |

Fonte: CAGED/MTE.

**Tabela 1.2. Admissão x demissão de estrangeiros no Brasil, segundo escolaridade - 2014**

| Escolaridade           | Admitidos | Demitidos |
|------------------------|-----------|-----------|
| Analfabeto             | 935       | 252       |
| Fundamental Incompleto | 7.288     | 2.804     |

**Gráfico 1.1. Admissão x demissão de estrangeiros no Brasil, segundo sexo - 2014**



Fonte: CAGED/MTE.

|                      |        |        |
|----------------------|--------|--------|
| Fundamental Completo | 5.651  | 2.462  |
| Médio Incompleto     | 2.910  | 1.178  |
| Médio Completo       | 12.539 | 5.517  |
| Superior Incompleto  | 573    | 271    |
| Superior Completo    | 3.661  | 1.254  |
| Total                | 33.557 | 13.738 |

Fonte: CAGED/MTE.

**Tabela 1.3. Admissão x demissão de estrangeiros no Brasil, segundo sexo - 2014**

| Sexo     | Admitidos | Demitidos |
|----------|-----------|-----------|
| Feminino | 6.573     | 2.488     |

|           |        |        |
|-----------|--------|--------|
| Masculino | 26.984 | 11.250 |
| Total     | 33.557 | 13.738 |

Fonte: CAGED/MTE.

**Tabela 1.4. Principais atividades econômicas desenvolvidas por estrangeiros, Brasil - 2014**

| Atividade Econômica  | Admitidos | Demitidos |
|--|-----------|-----------|
| Abate de Aves  | 3.877     | 1.131     |
| Construção de Edifícios  | 2.192     | 1.067     |
| Restaurantes e Similares   | 1.653     | 733       |
| Frigorífico - Abate de Suínos  | 1.312     | 362       |
| Hotéis   | 760       | 344       |
| Comércio Varejista de Mercadorias em Geral, com Predominância de Produtos Alimentícios - Supermercados | 701       | 278       |

|   |               |               |
|---|---------------|---------------|
| Lanchonetes, Casas de Chá, de Sucos e Similares   | 583           | 243           |
| Limpeza em Prédios e em Domicílios  | 523           | 279           |
| Transporte Rodoviário de Carga, Exceto Produtos Perigosos e Mudanças, Intermunicipal, Interestadual e Internacional | 474           | 173           |
| Confecção de Peças do Vestuário, Exceto Roupas Íntimas e as Confeccionadas Sob Medida                               | 433           | 186           |
| Outros  | 21.049        | 8.942         |
| <b>Total</b>  | <b>33.557</b> | <b>13.738</b> |

Fonte: CAGED/MTE.

**Tabela 1.5. Principais ocupações, admissão x demissão dos estrangeiros, Brasil - 2014**

| Ocupação                         | Admitidos | Demitidos |
|----------------------------------|-----------|-----------|
| Alimentador de Linha de Produção | 3.754     | 1.456     |
| Servente de Obras                | 3.146     | 1.569     |
| Magarefe                         | 2.144     | 495       |
| Abatedor                         | 2.065     | 683       |
| Faxineiro                        | 1.307     | 568       |
| Cozinheiro Geral                 | 843       | 353       |
| Pedreiro                         | 680       | 403       |
| Repositor de Mercadorias         | 590       | 249       |
| Vendedor de Comercio Varejista   | 526       | 221       |

|                                  |               |               |
|----------------------------------|---------------|---------------|
| Montador de Estruturas Metálicas | 467           | 233           |
| Outros                           | 18.035        | 7.508         |
| <b>Total</b>                     | <b>33.557</b> | <b>13.738</b> |

Fonte: CAGED/MTE.

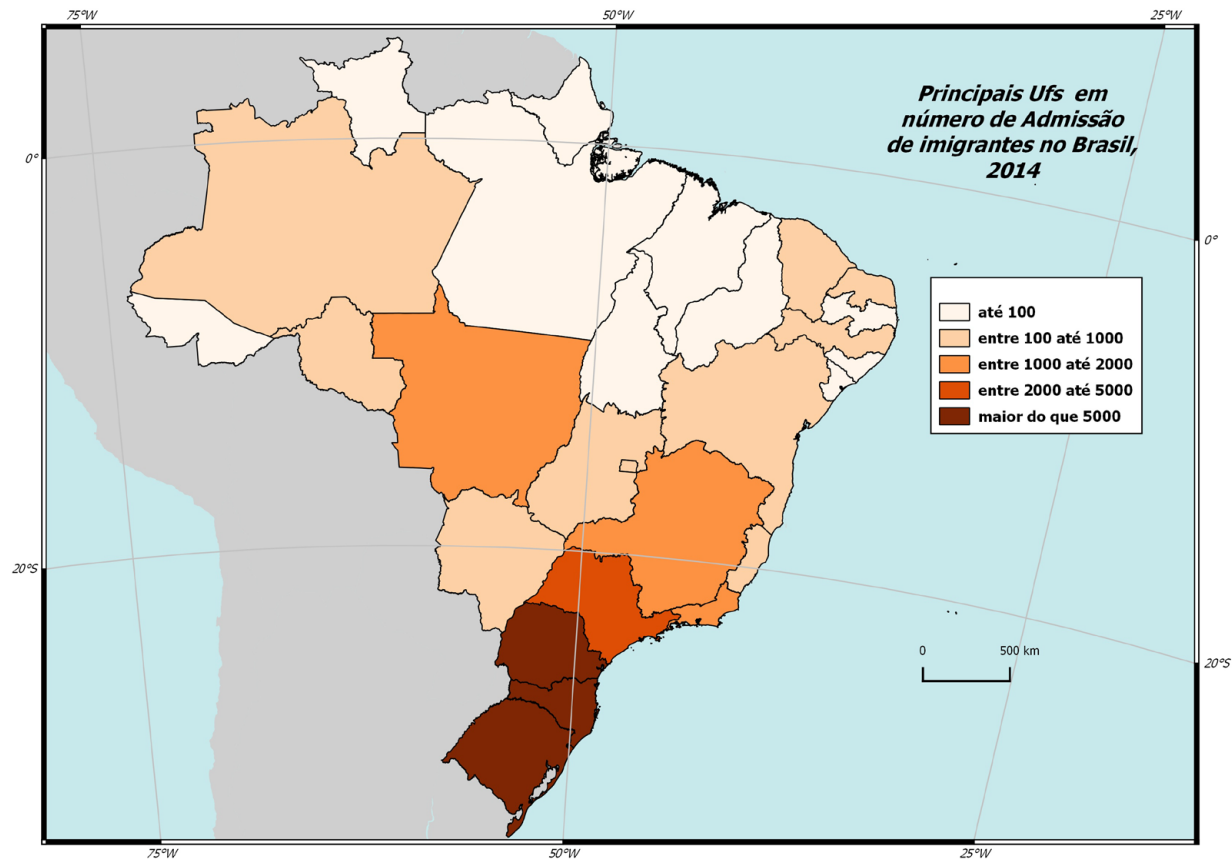
**Tabela 1.6. Admissão x demissão de estrangeiros no Brasil, por UF - 2014**

| UF | Admitidos | Demitidos |
|----|-----------|-----------|
| SC | 8.623     | 3.411     |
| PR | 6.348     | 2.525     |
| RS | 5.976     | 2.483     |
| SP | 3.864     | 1.543     |
| RJ | 1.937     | 770       |
| MG | 1.670     | 650       |
| MT | 1.188     | 645       |
| CE | 613       | 195       |
| GO | 613       | 304       |
| MS | 576       | 246       |
| DF | 485       | 229       |
| RO | 338       | 176       |
| AM | 295       | 133       |
| BA | 262       | 135       |
| PE | 214       | 70        |

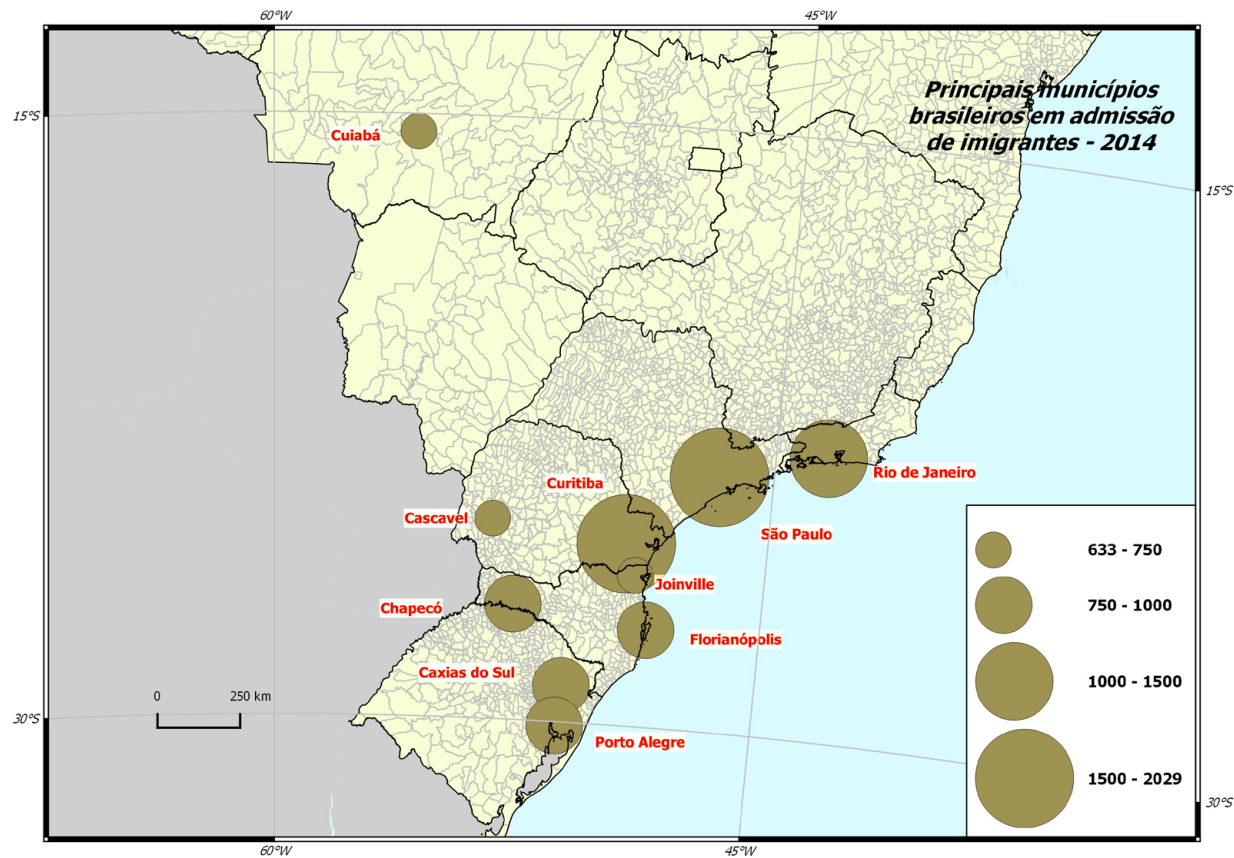
|              |               |               |
|--------------|---------------|---------------|
| ES           | 179           | 60            |
| RN           | 108           | 42            |
| RR           | 59            | 38            |
| TO           | 38            | 16            |
| PA           | 36            | 19            |
| PB           | 32            | 9             |
| MA           | 30            | 14            |
| SE           | 22            | 9             |
| AC           | 21            | 5             |
| AL           | 14            | 3             |
| AP           | 8             | 6             |
| PI           | 8             | 2             |
| <b>Total</b> | <b>33.557</b> | <b>13.738</b> |

Fonte: CAGED/MTE.

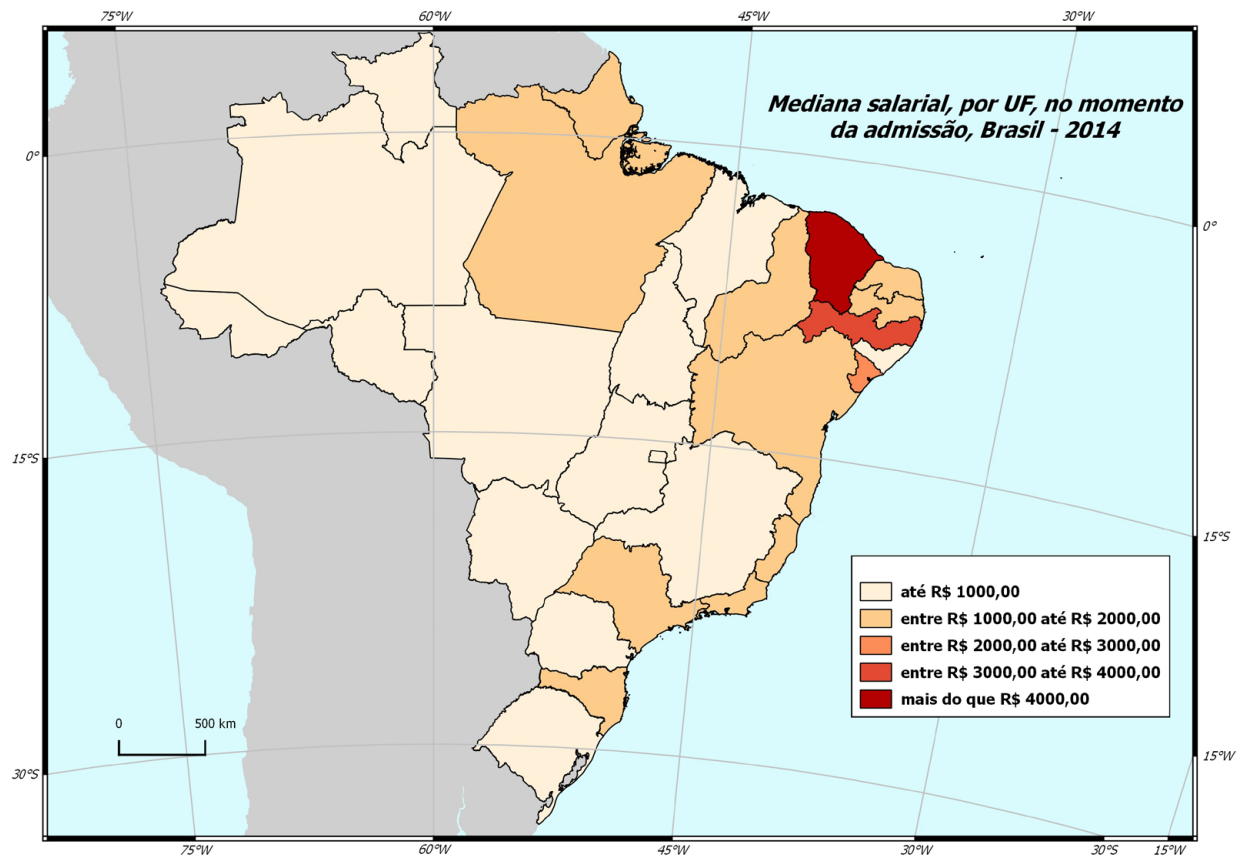
Mapa 1.1. Principais UFs em número de admissão de imigrantes no Brasil, 2014.



Mapa 1.2. Principais municípios brasileiros em número de admissão de imigrantes no Brasil, 2014.



**Mapa 1.3. Mediana Salarial, por UF, no momento da admissão no Brasil, 2014.**



## SÃO PAULO

**Tabela 1.7. Admissão x demissão de estrangeiros, por mês, no estado de São Paulo – 2014**

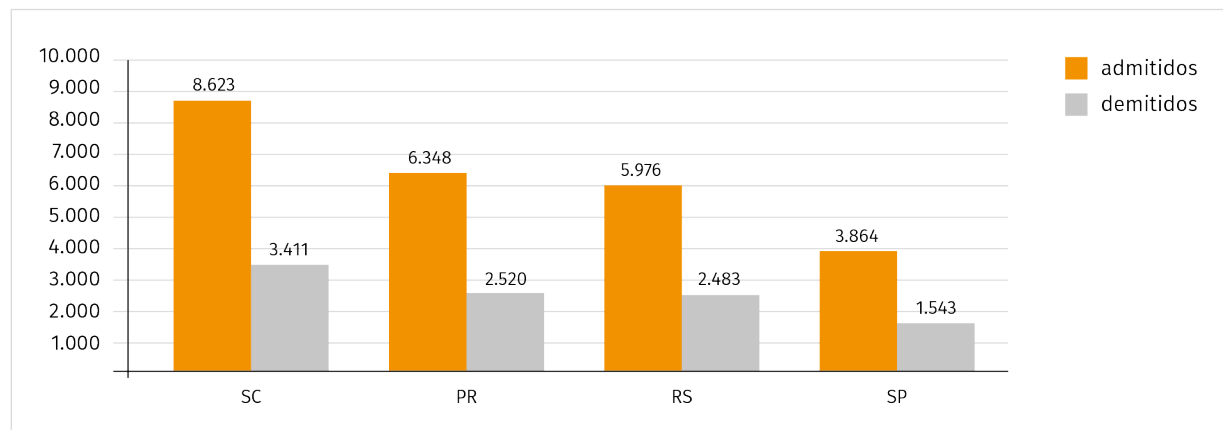
| Mês   | Admitidos | Demitidos |
|-------|-----------|-----------|
| 01    | 80        | 31        |
| 02    | 170       | 48        |
| 03    | 174       | 56        |
| 04    | 254       | 73        |
| 05    | 325       | 107       |
| 06    | 347       | 109       |
| 07    | 354       | 112       |
| 08    | 443       | 139       |
| 09    | 474       | 185       |
| 10    | 509       | 208       |
| 11    | 421       | 215       |
| 12    | 313       | 260       |
| Total | 3.864     | 1.543     |

Fonte: CAGED/MTE.

**Tabela 1.8. Principais cidades do estado de São Paulo em admissão de estrangeiros no mercado de trabalho – 2014**

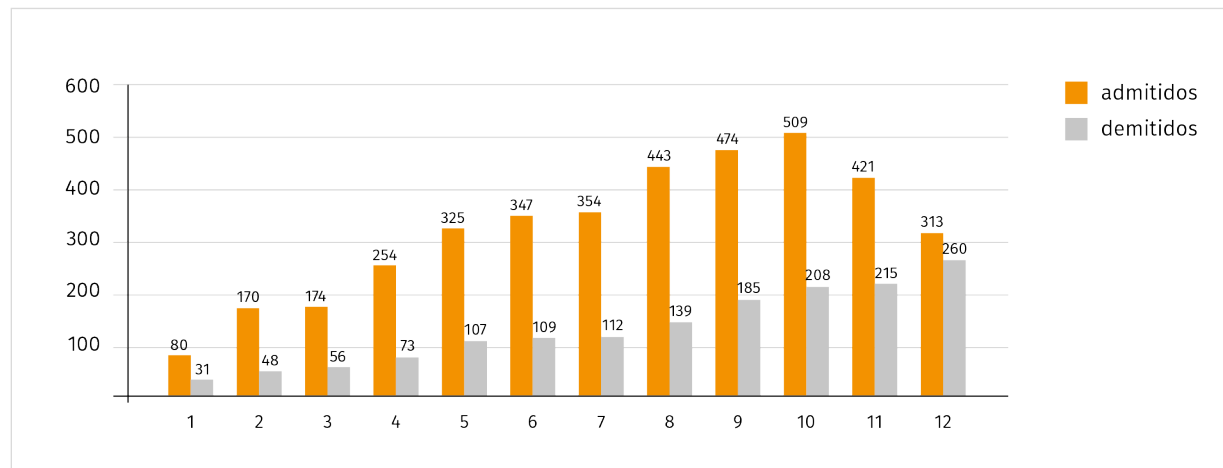
| Município        | Admitidos | Demitidos |
|------------------|-----------|-----------|
| São Paulo        | 2.029     | 862       |
| Guarulhos        | 164       | 43        |
| Pindamonhan-gaba | 107       | 14        |
| Barueri          | 96        | 33        |
| Campinas         | 76        | 26        |

**Gráfico 1.2. Principais UF em admissão de estrangeiros no ano de 2014.**



Fonte: CAGED/MTE.

**Gráfico 1.3. Admissão x demissão de estrangeiros, por mês, no estado de São Paulo – 2014**



Fonte: CAGED/MTE.

|                       |       |       |
|-----------------------|-------|-------|
| Sorocaba              | 69    | 19    |
| Santo André           | 67    | 28    |
| Taubaté               | 67    | 14    |
| São José do Rio Preto | 54    | 21    |
| Ribeirão Preto        | 47    | 21    |
| Outros                | 1.088 | 462   |
| Total                 | 3.864 | 1.543 |

Fonte: CAGED/MTE.

**Tabela 1.9. Admissão x demissão de estrangeiros, segundo escolaridade, no estado de São Paulo – 2014**

| Escolaridade            | Admitidos | Demitidos |
|-------------------------|-----------|-----------|
| Analfabeto              | 31        | 9         |
| Fundamental In-completo | 624       | 257       |
| Fundamental Completo    | 632       | 283       |
| Médio Incompleto        | 361       | 164       |
| Médio Completo          | 1.531     | 564       |
| Superior Incompleto     | 69        | 32        |
| Superior Completo       | 616       | 234       |
| Total                   | 3.864     | 1.543     |
| São José do Rio Preto   | 54        | 21        |
| Ribeirão Preto          | 47        | 21        |
| Outros                  | 1.088     | 462       |
| Total                   | 3.864     | 1.543     |

Fonte: CAGED/MTE.

**Tabela 1.10. Principais nacionalidades em admissão no estado de São Paulo – 2014**

| País               | Admitidos | Demitidos |
|--------------------|-----------|-----------|
| REPÚBLICA DO HAITI | 1.704     | 735       |
| BOLÍVIA            | 562       | 181       |
| PARAGUAI           | 181       | 86        |
| COLÔMBIA           | 138       | 49        |
| PERU               | 137       | 52        |
| PORTUGAL           | 130       | 54        |
| ARGENTINA          | 106       | 38        |
| GANA               | 65        | 13        |
| GUINÉ BISSAU       | 59        | 28        |
| SENEGAL            | 52        | 26        |
| OUTROS             | 730       | 281       |
| Total              | 3.864     | 1.543     |

Fonte: CAGED/MTE.

**Tabela 1.11. Salário dos estrangeiros admitidos no estado de São Paulo – 2014**

| Mediana      | Média        |
|--------------|--------------|
| R\$ 1.116,00 | R\$ 2.117,00 |

Fonte: CAGED/MTE.

## PARANÁ

**Tabela 1.12. Admissão x demissão de estrangeiros, por mês, no estado do Paraná – 2014**

| Mês | Admitidos | Demitidos |
|-----|-----------|-----------|
| 01  | 150       | 91        |
| 02  | 405       | 83        |

|       |       |       |
|-------|-------|-------|
| 03    | 383   | 121   |
| 04    | 527   | 151   |
| 05    | 694   | 194   |
| 06    | 541   | 196   |
| 07    | 668   | 270   |
| 08    | 618   | 275   |
| 09    | 651   | 254   |
| 10    | 729   | 263   |
| 11    | 559   | 262   |
| 12    | 423   | 365   |
| Total | 6.348 | 2.525 |

Fonte: CAGED/MTE.

**Tabela 1.13. Principais cidades do estado do Paraná em admissão de estrangeiros no mercado de trabalho – 2014**

| Município               | Admitidos | Demitidos |
|-------------------------|-----------|-----------|
| Curitiba                | 1.835     | 908       |
| Cascavel                | 712       | 219       |
| Maringá                 | 499       | 171       |
| São José dos Pinhais    | 339       | 107       |
| Foz do Iguaçu           | 250       | 72        |
| Pinhais                 | 206       | 128       |
| Pato Branco             | 175       | 53        |
| Paranavaí               | 161       | 51        |
| Marechal Cândido Rondon | 141       | 61        |
| Palotina                | 137       | 53        |
| Outros                  | 1.893     | 702       |
| Total                   | 6.348     | 2.525     |

Fonte: CAGED/MTE.



**Tabela 1.14. Admissão x demissão de estrangeiros, segundo escolaridade, no estado do Paraná – 2014**

| <b>Escolaridade</b>    | <b>Admitidos</b> | <b>Demitidos</b> |
|------------------------|------------------|------------------|
| Analfabeto             | 65               | 40               |
| Fundamental Incompleto | 1.558            | 574              |
| Fundamental Completo   | 1.154            | 484              |
| Médio Incompleto       | 568              | 212              |
| Médio Completo         | 2.575            | 1.024            |
| Superior Incompleto    | 101              | 51               |
| Superior Completo      | 327              | 140              |
| <b>Total</b>           | <b>6.348</b>     | <b>2.525</b>     |

Fonte: CAGED/MTE.

**Tabela 1.15. Principais nacionalidades em admissão no estado do Paraná – 2014**

| <b>País</b>        | <b>Admitidos</b> | <b>Demitidos</b> |
|--------------------|------------------|------------------|
| REPÚBLICA DO HAITI | 4.183            | 1.641            |
| PARAGUAI           | 509              | 156              |
| SENEGAL            | 375              | 188              |
| BANGLADESH         | 198              | 95               |
| ARGENTINA          | 170              | 65               |
| PORTUGAL           | 104              | 42               |
| COLÔMBIA           | 82               | 36               |
| GANÁ               | 56               | 1                |
| GUINÉ              | 56               | 26               |

|              |              |              |
|--------------|--------------|--------------|
| ESPAÑA       | 55           | 20           |
| OUTROS       | 560          | 255          |
| <b>Total</b> | <b>6.348</b> | <b>2.525</b> |

Fonte: CAGED/MTE.

**Tabela 1.16. Salário dos estrangeiros admitidos no estado do Paraná – 2014**

| <b>Mediana</b> | <b>Média</b> |
|----------------|--------------|
| R\$ 992,00     | R\$ 1.246,00 |

Fonte: CAGED/MTE.

#### SANTA CATARINA

**Tabela 1.17. Admissão x demissão de estrangeiros, por mês, no estado de Santa Catarina – 2014**

| <b>Mês</b>   | <b>Admitidos</b> | <b>Demitidos</b> |
|--------------|------------------|------------------|
| 01           | 303              | 104              |
| 02           | 506              | 95               |
| 03           | 502              | 136              |
| 04           | 686              | 188              |
| 05           | 894              | 263              |
| 06           | 703              | 247              |
| 07           | 844              | 309              |
| 08           | 888              | 387              |
| 09           | 755              | 361              |
| 10           | 889              | 463              |
| 11           | 948              | 385              |
| 12           | 705              | 473              |
| <b>Total</b> | <b>8.623</b>     | <b>3.411</b>     |

Fonte: CAGED/MTE.

**Tabela 1.18. Principais cidades do estado de Santa Catarina em admissão de estrangeiros no mercado de trabalho – 2014**

| <b>Município</b>   | <b>Admitidos</b> | <b>Demitidos</b> |
|--------------------|------------------|------------------|
| Chapecó            | 842              | 195              |
| Florianópolis      | 791              | 446              |
| Joinville          | 653              | 273              |
| Itajaí             | 631              | 248              |
| Balneário Camboriú | 563              | 259              |
| Blumenau           | 473              | 204              |
| Criciúma           | 378              | 149              |
| Xaxim              | 306              | 85               |
| São José           | 248              | 83               |
| Palhoça            | 221              | 91               |
| Outros             | 3.517            | 1.378            |
| <b>Total</b>       | <b>8.623</b>     | <b>3.411</b>     |

Fonte: CAGED/MTE.

**Tabela 1.19. Admissão x demissão de estrangeiros, segundo escolaridade, no estado de Santa Catarina – 2014**

| <b>Escolaridade</b>    | <b>Admitidos</b> | <b>Demitidos</b> |
|------------------------|------------------|------------------|
| Analfabeto             | 675              | 122              |
| Fundamental Incompleto | 1.874            | 603              |
| Fundamental Completo   | 1.610            | 676              |
| Médio Incompleto       | 742              | 255              |
| Médio Completo         | 3.273            | 1.553            |

|                     |       |       |
|---------------------|-------|-------|
| Superior Incompleto | 148   | 68    |
| Superior Completo   | 301   | 134   |
| Total               | 8.623 | 3.411 |

Fonte: CAGED/MTE.

**Tabela 1.20. Principais nacionalidades em admissão no estado de Santa Catarina – 2014**

| Pais                 | Admitidos | Demitidos |
|----------------------|-----------|-----------|
| REPÚBLICA DO HAITI   | 6.015     | 2.077     |
| GANÁ                 | 707       | 313       |
| ARGENTINA            | 517       | 296       |
| SENEGAL              | 372       | 169       |
| URUGUAI              | 151       | 105       |
| REPÚBLICA DOMINICANA | 101       | 35        |
| PARAGUAI             | 97        | 61        |
| COLÔMBIA             | 86        | 49        |
| PORTUGAL             | 78        | 41        |
| PERU                 | 57        | 33        |
| OUTROS               | 442       | 232       |
| Total                | 8.623     | 3.411     |

Fonte: CAGED/MTE.

**Tabela 1.21. Salário dos estrangeiros admitidos no estado de Santa Catarina – 2014**

| Mediana      | Média        |
|--------------|--------------|
| R\$ 1.020,00 | R\$ 1.138,00 |

Fonte: CAGED/MTE.

#### RIO GRANDE DO SUL

**Tabela 1.22. Admissão x demissão de estrangeiros, por mês, no estado do Rio Grande do Sul – 2014**

| Mês   | Admitidos | Demitidos |
|-------|-----------|-----------|
| 01    | 124       | 56        |
| 02    | 387       | 86        |
| 03    | 353       | 135       |
| 04    | 463       | 111       |
| 05    | 541       | 157       |
| 06    | 581       | 226       |
| 07    | 615       | 245       |
| 08    | 751       | 235       |
| 09    | 578       | 302       |
| 10    | 548       | 324       |
| 11    | 531       | 311       |
| 12    | 504       | 295       |
| Total | 5.976     | 2.483     |

Fonte: CAGED/MTE.

**Tabela 1.23. Principais cidades do estado do Rio Grande do Sul em admissão de estrangeiros no mercado de trabalho – 2014**

| Município     | Admitidos | Demitidos |
|---------------|-----------|-----------|
| Porto Alegre  | 969       | 413       |
| Caxias do Sul | 872       | 435       |
| Garibaldi     | 328       | 60        |
| Lajeado       | 251       | 87        |
| Nova Araçá    | 228       | 55        |
| Passo Fundo   | 203       | 116       |
| Marau         | 193       | 66        |
| Tapejara      | 178       | 59        |
| Erechim       | 170       | 73        |
| Santa Rosa    | 164       | 65        |
| Outros        | 2.420     | 1.054     |
| Total         | 5.976     | 2.483     |

Fonte: CAGED/MTE.

**Tabela 1.24 Admissão x demissão de estrangeiros, segundo escolaridade, no estado do Rio Grande do Sul – 2014**

| Escolaridade           | Admitidos | Demitidos |
|------------------------|-----------|-----------|
| Analfabeto             | 94        | 39        |
| Fundamental Incompleto | 2.072     | 829       |
| Fundamental Completo   | 1.236     | 507       |

|                     |       |       |
|---------------------|-------|-------|
| Médio Incompleto    | 472   | 195   |
| Médio Completo      | 1.759 | 780   |
| Superior Incompleto | 90    | 45    |
| Superior Completo   | 253   | 88    |
| Total               | 5.976 | 2.483 |

Fonte: CAGED/MTE.

**Tabela 1.25. Principais nacionalidades em admissão no estado do Rio Grande do Sul – 2014**

| <b>País</b>          | <b>Admitidos</b> | <b>Demitidos</b> |
|----------------------|------------------|------------------|
| REPÚBLICA DO HAITI   | 2.494            | 866              |
| SENEGAL              | 1.884            | 936              |
| ARGENTINA            | 381              | 196              |
| URUGUAI              | 341              | 154              |
| GANÁ                 | 178              | 64               |
| REPÚBLICA DOMINICANA | 81               | 25               |
| COLÔMBIA             | 78               | 32               |
| PORTUGAL             | 55               | 14               |
| PERU                 | 53               | 51               |
| PARAGUAI             | 49               | 17               |
| OUTROS               | 382              | 128              |
| Total                | 5.976            | 2.483            |

Fonte: CAGED/MTE.

**Tabela 1.26. Salário dos estrangeiros admitidos no estado do Rio Grande do Sul – 2014**

| <b>Mediana</b> | <b>Média</b> |
|----------------|--------------|
| R\$ 960,00     | R\$ 1.252,00 |

Fonte: CAGED/MTE.

**Tabela 1.27. Principais municípios brasileiros em admissão de estrangeiros - 2014**

| <b>Município</b> | <b>UF</b> | <b>Admitidos</b> | <b>Demitidos</b> |
|------------------|-----------|------------------|------------------|
| São Paulo        | SP        | 2.029            | 862              |
| Curitiba         | PR        | 1.835            | 908              |
| Rio de Janeiro   | RJ        | 1.324            | 501              |
| Porto Alegre     | RS        | 969              | 413              |
| Caxias do Sul    | RS        | 872              | 435              |
| Chapecó          | SC        | 842              | 195              |
| Florianópolis    | SC        | 791              | 446              |
| Cascavel         | PR        | 713              | 219              |
| Joinville        | SC        | 653              | 273              |
| Cuiabá           | MT        | 633              | 323              |
| Outros           | Outros    | 22.896           | 9.163            |
| Total            | -         | 33.557           | 13.738           |

Fonte: CAGED/MTE.

**Tabela 1.28. Média e mediana salariais de estrangeiros das principais nacionalidades em número de admissão, São Paulo – SP, 2014**

| <b>Nacionalidade</b> | <b>Mediana Salarial</b> | <b>Média Salarial</b> |
|----------------------|-------------------------|-----------------------|
| REPÚBLICA DO HAITI   | R\$ 1.088,00            | R\$ 1.096,00          |

|          |              |              |
|----------|--------------|--------------|
| BOLÍVIA  | R\$ 1.106,00 | R\$ 1.176,00 |
| PARAGUAI | R\$ 1.120,00 | R\$ 1.299,00 |
| PERU     | R\$ 1.098,00 | R\$ 2.042,00 |
| PORTUGAL | R\$ 2.242,00 | R\$ 4.838,00 |

Fonte: CAGED/MTE.

**Tabela 1.29. Média e mediana salariais de estrangeiros das principais nacionalidades em número de admissão, Curitiba – PR, 2014.**

| <b>Nacionalidade</b> | <b>Mediana Salarial</b> | <b>Média Salarial</b> |
|----------------------|-------------------------|-----------------------|
| REPÚBLICA DO HAITI   | R\$ 1.088,00            | R\$ 1.096,00          |
| ARGENTINA            | R\$ 2.000,00            | R\$ 4.776,00          |
| COLÔMBIA             | R\$ 1.946,00            | R\$ 4.247,00          |
| PORTUGAL             | R\$ 2.242,00            | R\$ 4.838,00          |
| PERU                 | R\$ 1.098,00            | R\$ 2.042,00          |

Fonte: CAGED/MTE.

**Tabela 1.30. Média e mediana salariais de estrangeiros das principais nacionalidades em número de admissão, Rio de Janeiro – RJ, 2014.**

| <b>Nacionalidade</b> | <b>Mediana Salarial</b> | <b>Média Salarial</b> |
|----------------------|-------------------------|-----------------------|
| REPÚBLICA DO HAITI   | R\$ 2.000,00            | R\$ 4.776,00          |
| ARGENTINA            | R\$ 2.242,00            | R\$ 4.838,00          |
| COLÔMBIA             | R\$ 1.088,00            | R\$ 1.096,00          |
| PORTUGAL             | R\$ 1.098,00            | R\$ 2.042,00          |
| PERU                 | R\$ 1.946,00            | R\$ 4.247,00          |

Fonte: CAGED/MTE.

**Tabela 1.31. Média e mediana salariais de estrangeiros das principais nacionalidades em número de admissão, Porto Alegre – RS, 2014**

| Nacionalidade        | Mediana Salarial | Média Salarial |
|----------------------|------------------|----------------|
| REPÚBLICA DO HAITI   | R\$ 1.088,00     | R\$ 1.096,00   |
| SENEGAL              | R\$ 1.144,00     | R\$ 1.122,00   |
| URUGUAI              | R\$ 1.848,00     | R\$ 6.823,00   |
| ARGENTINA            | R\$ 2.000,00     | R\$ 4.776,00   |
| REPÚBLICA DOMINICANA | R\$ 1.046,00     | R\$ 1.065,00   |

Fonte: CAGED/MTE.

**Tabela 1.32. Média e mediana salariais de estrangeiros das principais nacionalidades em número de admissão, Caxias do Sul – RS, 2014**

| Nacionalidade      | Mediana Salarial | Média Salarial |
|--------------------|------------------|----------------|
| SENEGAL            | R\$ 1.144,00     | R\$ 1.122,00   |
| REPÚBLICA DO HAITI | R\$ 1.088,00     | R\$ 1.096,00   |
| URUGUAI            | R\$ 1.848,00     | R\$ 6.823,00   |
| COLÔMBIA           | R\$ 1.946,00     | R\$ 4.247,00   |
| ARGENTINA          | R\$ 2.000,00     | R\$ 4.776,00   |

Fonte: CAGED/MTE.

**Tabela 1.33. Principais ocupações em admissão de estrangeiros, São Paulo – SP, 2014**

| Ocupação          | Admitidos | Demitidos |
|-------------------|-----------|-----------|
| Servente de Obras | 232       | 123       |

|   |       |     |
|---|-------|-----|
| Costureiro na Confecção em Série            | 133   | 70  |
| Pedreiro                                    | 68    | 49  |
| Alimentador de Linha de Produção            | 54    | 27  |
| Atendente de Lanchonete                     | 54    | 17  |
| Vendedor de Comercio Varejista              | 51    | 15  |
| Faxineiro                                   | 50    | 26  |
| Costureiro, a Máquina na Confecção em Série | 49    | 30  |
| Cozinheiro Geral                            | 48    | 18  |
| Auxiliar nos Serviços de Alimentação        | 43    | 14  |
| Outras                                      | 1.247 | 473 |
| Total                                       | 2.029 | 862 |

Fonte: CAGED/MTE.

**Tabela 1.34. Principais ocupações em admissão de estrangeiros, Curitiba – PR, 2014**

| Ocupação   | Admitidos | Demitidos |
|--|-----------|-----------|
| Servente de Obras  | 201       | 144       |
| Cozinheiro Geral   | 165       | 69        |
| Alimentador de Linha de Produção                                   | 139       | 66        |
| Faxineiro  | 132       | 73        |
| Repositor de Mercadorias   | 92        | 39        |
| Atendente de Lanchonete  | 91        | 33        |
| Trabalhador de Serviços de Limpeza e Conservação de Áreas Publicas | 79        | 44        |

|                                      |      |     |
|--------------------------------------|------|-----|
| Auxiliar nos Serviços de Alimentação | 69   | 17  |
| Zelador de Edifício                  | 49   | 19  |
| Almoxarife                           | 44   | 18  |
| Outras                               | 774  | 386 |
| Total                                | 1835 | 908 |

Fonte: CAGED/MTE.

**Tabela 1.35. Principais ocupações em admissão de estrangeiros, Rio de Janeiro – RJ, 2014**

| Ocupação                         | Admitidos | Demitidos |
|----------------------------------|-----------|-----------|
| Cozinheiro Geral                 | 58        | 28        |
| Garçom                           | 47        | 26        |
| Vendedor de Comercio Varejista   | 46        | 21        |
| Servente de Obras                | 45        | 15        |
| Gerente Administrativo           | 38        | 15        |
| Assistente Administrativo        | 31        | 9         |
| Atendente de Lanchonete          | 31        | 21        |
| Auxiliar de Escritório, em Geral | 28        | 6         |
| Recepcionista, em Geral          | 27        | 12        |
| Recepcionista de Hotel           | 26        | 12        |
| Outras                           | 947       | 336       |
| Total                            | 1324      | 501       |

Fonte: CAGED/MTE.

**Tabela 1.36. Principais ocupações em admissão de estrangeiros, Porto Alegre – RS, 2014**

| Ocupação                           | Admitidos | Demitidos |
|------------------------------------|-----------|-----------|
| Alimentador de Linha de Produção   | 298       | 154       |
| Abatedor                           | 72        | 17        |
| Servente de Obras                  | 66        | 28        |
| Trabalhador Volante da Agricultura | 52        | 29        |
| Faxineiro                          | 24        | 15        |
| Atendente de Lanchonete            | 16        | 10        |
| Montador de Estruturas Metálicas   | 16        | 2         |
| Ajudante de Motorista              | 13        | 8         |
| Marceneiro                         | 13        | 2         |
| Costureiro na Confeção em Serie    | 11        | 5         |
| Outras                             | 291       | 165       |
| Total                              | 872       | 435       |

Fonte: CAGED/MTE.

**Tabela 1.37. Principais ocupações em admissão de estrangeiros, Caxias do Sul – RS, 2014**

| Ocupação                         | Admitidos | Demitidos |
|----------------------------------|-----------|-----------|
| Alimentador de Linha de Produção | 298       | 154       |
| Abatedor                         | 72        | 17        |
| Servente de Obras                | 66        | 28        |

|                                    |     |     |
|------------------------------------|-----|-----|
| Trabalhador Volante da Agricultura | 52  | 29  |
| Faxineiro                          | 24  | 15  |
| Atendente de Lanchonete            | 16  | 10  |
| Montador de Estruturas Metálicas   | 16  | 2   |
| Ajudante de Motorista              | 13  | 8   |
| Marceneiro                         | 13  | 2   |
| Costureiro na Confeção em Serie    | 11  | 5   |
| Outras                             | 221 | 147 |
| Total                              | 802 | 417 |

Fonte: CAGED/MTE.

## PRINCIPAIS PAÍSES EM NÚMERO DE ADMISSÕES NO MERCADO DE TRABALHO, BRASIL – 2014

**Tabela 1.38 Principais países em número de admissão no ano de 2014.**

| País               | Admitidos | Demitidos |
|--------------------|-----------|-----------|
| REPÚBLICA DO HAITI | 17.577    | 6.790     |
| SENEGAL            | 2.830     | 1.400     |
| ARGENTINA          | 1.802     | 888       |
| GANÁ               | 1.198     | 482       |
| PARAGUAI           | 1.169     | 449       |
| PORTUGAL           | 1.034     | 383       |
| BOLÍVIA            | 799       | 284       |
| PERU               | 717       | 412       |

|          |        |        |
|----------|--------|--------|
| COLÔMBIA | 694    | 335    |
| URUGUAI  | 648    | 350    |
| OUTROS   | 5.089  | 1.965  |
| TOTAL    | 33.557 | 13.738 |

Fonte: CAGED/MTE.

## REPÚBLICA DO HAITI

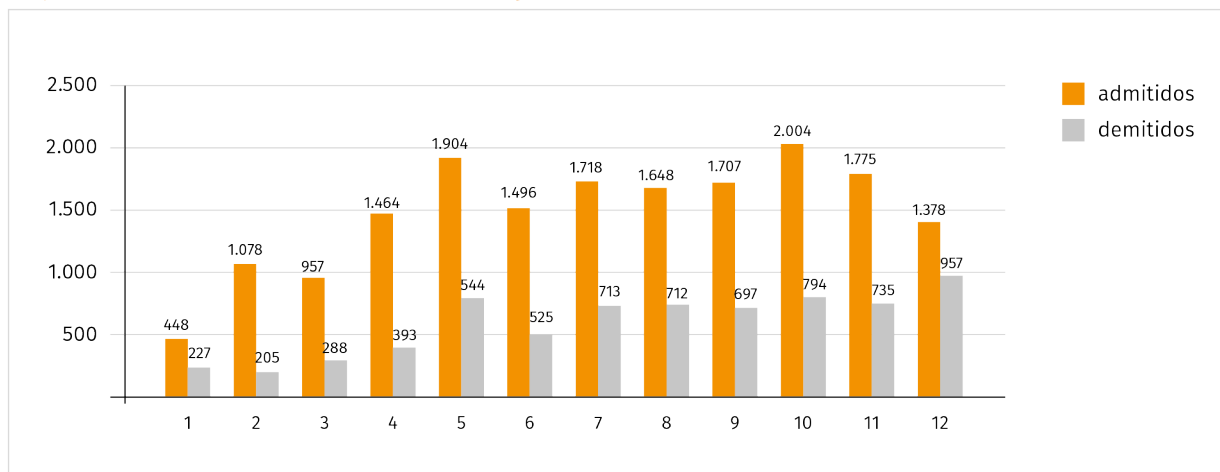
**Tabela 1.39. Admissão x demissão de Haitianos, por mês, Brasil – 2014**

| Mês   | Admitidos | Demitidos |
|-------|-----------|-----------|
| 01    | 448       | 227       |
| 02    | 1.078     | 205       |
| 03    | 957       | 288       |
| 04    | 1.464     | 393       |
| 05    | 1.904     | 544       |
| 06    | 1.496     | 525       |
| 07    | 1.718     | 713       |
| 08    | 1.648     | 712       |
| 09    | 1.707     | 697       |
| 10    | 2.004     | 794       |
| 11    | 1.775     | 735       |
| 12    | 1.378     | 957       |
| Total | 17.577    | 6.790     |

Fonte: CAGED/MTE.

**Tabela 1.40. Admissão x demissão de Haitianos, por**

**Gráfico 1.4. Admissão x demissão de Haitianos, por mês, Brasil – 2014**



Fonte: CAGED/MTE.

**UF, Brasil – 2014**

| UF | Admitidos | Demitidos |
|----|-----------|-----------|
| SC | 6.015     | 2.077     |
| PR | 4.183     | 1.641     |
| RS | 2.494     | 866       |
| SP | 1.704     | 735       |
| MT | 930       | 454       |
| MG | 860       | 337       |
| GO | 354       | 176       |
| MS | 263       | 116       |
| RO | 236       | 95        |
| RJ | 192       | 75        |
| AM | 123       | 76        |
| DF | 94        | 59        |

|       |        |       |
|-------|--------|-------|
| RR    | 32     | 27    |
| ES    | 29     | 14    |
| TO    | 20     | 12    |
| BA    | 19     | 12    |
| PA    | 11     | 3     |
| MA    | 8      | 3     |
| CE    | 5      | 5     |
| PE    | 2      | 2     |
| AP    | 1      | 1     |
| PB    | 1      | 0     |
| RN    | 1      | 4     |
| Total | 17.577 | 6.790 |

Fonte: CAGED/MTE.

**Tabela 1.41. Principais municípios em admissão de**

**Haitianos, Brasil - 2014**

| Município    | UF     | Admitidos | Demitidos |
|--------------|--------|-----------|-----------|
| Curitiba     | PR     | 1.432     | 710       |
| Chapecó      | SC     | 680       | 130       |
| São Paulo    | SP     | 629       | 294       |
| Cuiabá       | MT     | 588       | 304       |
| Itajaí       | SC     | 579       | 220       |
| Cascavel     | PR     | 574       | 141       |
| Joinville    | SC     | 558       | 220       |
| Porto Alegre | RS     | 466       | 175       |
| Blumenau     | SC     | 401       | 171       |
| Contagem     | MG     | 396       | 126       |
| Outros       | OUTROS | 11.274    | 4.299     |
| Total        | -      | 17.577    | 6.790     |

Fonte: CAGED/MTE.

**Tabela 1.42. Principais atividades econômicas em que trabalhavam os Haitianos, Brasil -2014**

| Atividade Econômica  | Admitidos | Demitidos |
|--|-----------|-----------|
| Abate de Aves  | 2.415     | 544       |
| Construção de Edifícios  | 1.493     | 730       |
| Frigorífico - Abate de Suínos  | 898       | 188       |
| Restaurantes e Similares   | 748       | 283       |
| Limpeza em Prédios e em Domicílios   | 423       | 227       |
| Comércio Varejista de Mercadorias em Geral, com Predominância de Produtos Alimentícios - Supermercados | 334       | 127       |
| Locação de Mão-De-Obra Temporária  | 321       | 217       |

|   |               |              |
|---|---------------|--------------|
| Transporte Rodoviário de Carga, Exceto Produtos Perigosos e Mudanças, Intermunicipal, Interestadual e Internacional | 294           | 111          |
| Frigorífico - Abate de Bovinos  | 278           | 81           |
| Lanchonetes, Casas de Chá, de Sucos e Similares   | 251           | 81           |
| Outras  | 10.122        | 4.201        |
| <b>Total</b>  | <b>17.577</b> | <b>6.790</b> |

Fonte: CAGED/MTE.

**Tabela 1.43. Principais ocupações, admissão x demissão dos Haitianos no mercado de trabalho, Brasil - 2014**

| Ocupação                         | Admitidos     | Demitidos    |
|----------------------------------|---------------|--------------|
| Alimentador de Linha de Produção | 2.632         | 964          |
| Servente de Obras                | 2.429         | 1.186        |
| Magarefe                         | 1.533         | 258          |
| Abatedor                         | 1.234         | 347          |
| Faxineiro                        | 967           | 423          |
| Pedreiro                         | 481           | 303          |
| Cozinheiro Geral                 | 421           | 152          |
| Repositor de Mercadorias         | 325           | 131          |
| Retalhador de Carne              | 302           | 49           |
| Ajudante de Motorista            | 292           | 93           |
| Outras                           | 6.961         | 2.884        |
| <b>Total</b>                     | <b>17.577</b> | <b>6.790</b> |

Fonte: CAGED/MTE.

**Tabela 1.44. Admissão x demissão de Haitianos, se-**

#### gundo escolaridade, Brasil - 2014

| Escolaridade           | Admitidos     | Demitidos    |
|------------------------|---------------|--------------|
| Analfabeto             | 794           | 190          |
| Fundamental Incompleto | 4.584         | 1.594        |
| Fundamental Completo   | 3.521         | 1.427        |
| Médio Incompleto       | 1.993         | 756          |
| Médio Completo         | 6.216         | 2.613        |
| Superior Incompleto    | 192           | 88           |
| Superior Completo      | 277           | 122          |
| <b>Total</b>           | <b>17.577</b> | <b>6.790</b> |

Fonte: CAGED/MTE.

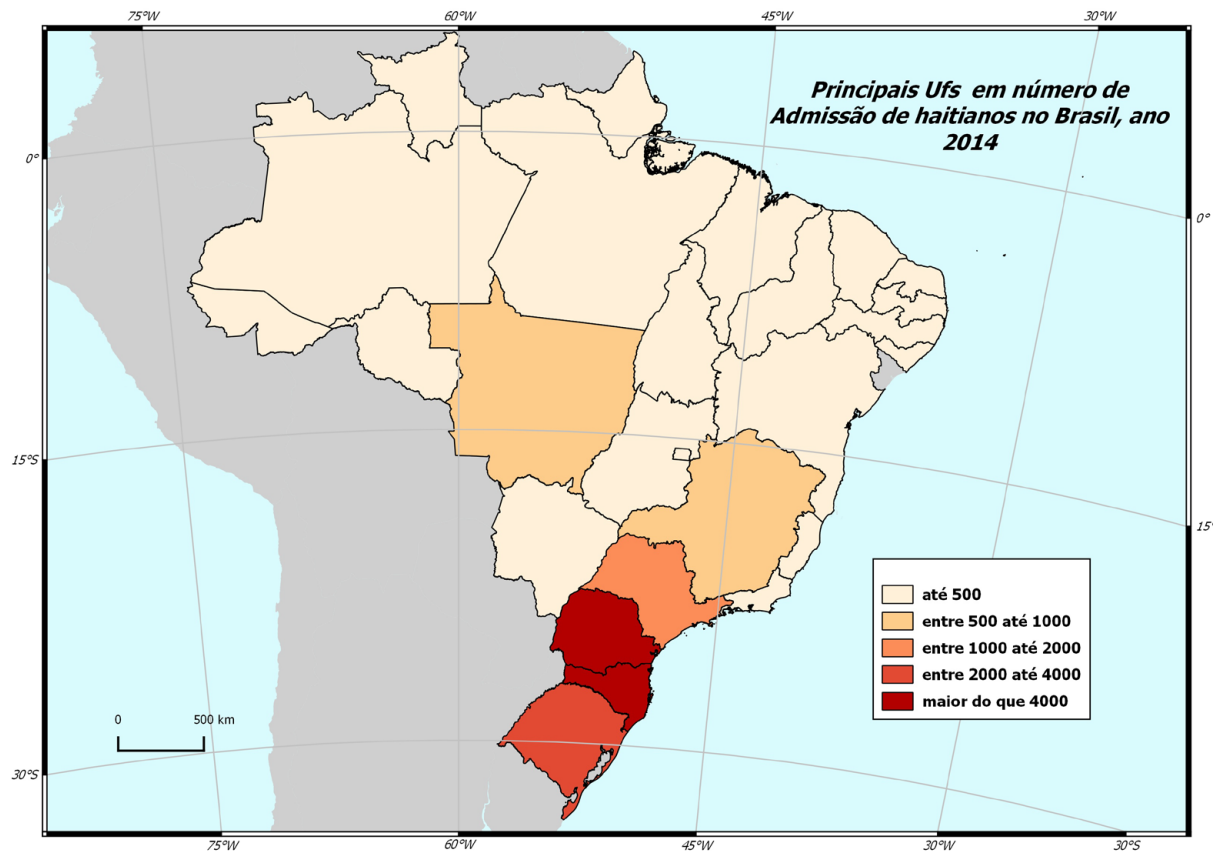
**Tabela 1.45. Salário de Haitianos admitidos no mercado de trabalho, Brasil - 2014**

| Mediana    | Média        |
|------------|--------------|
| R\$ 988,00 | R\$ 1.025,00 |

Fonte: CAGED/MTE.

**Mapa 1.4. Principais UFS em número de admissão de**

**haitianos no Brasil, 2014.**





## SENEGAL

**Tabela 1.46. Admissão x demissão de senegaleses, por mês, Brasil – 2014**

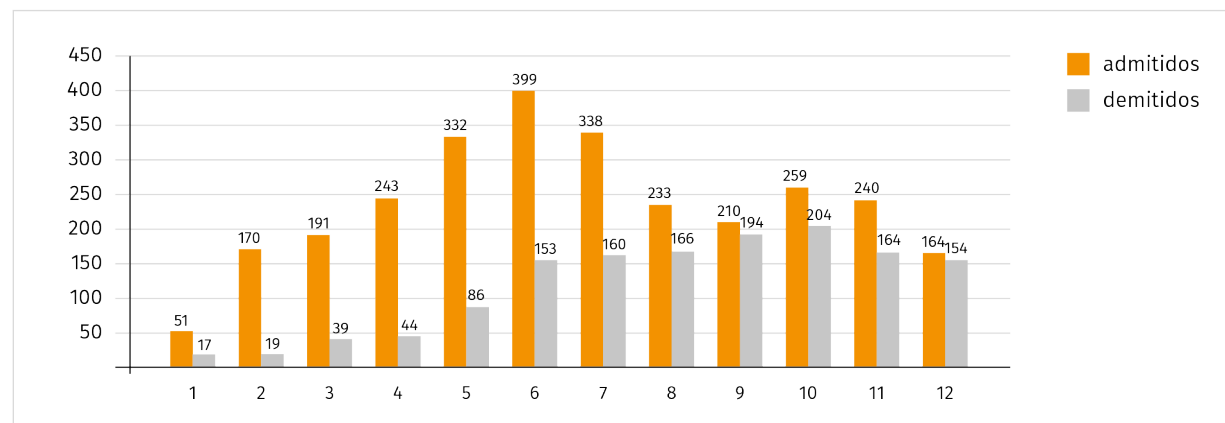
| Mês   | Admitidos | Demitidos |
|-------|-----------|-----------|
| 01    | 51        | 17        |
| 02    | 170       | 19        |
| 03    | 191       | 39        |
| 04    | 243       | 44        |
| 05    | 332       | 86        |
| 06    | 399       | 153       |
| 07    | 338       | 160       |
| 08    | 233       | 166       |
| 09    | 210       | 194       |
| 10    | 259       | 204       |
| 11    | 240       | 164       |
| 12    | 164       | 154       |
| Total | 2.830     | 1.400     |

Fonte: CAGED/MTE.

**Tabela 1.47. Admissão x demissão de senegaleses, por UF, Brasil – 2014**

| UF | Admitidos | Demitidos |
|----|-----------|-----------|
| RS | 1.884     | 936       |
| PR | 375       | 188       |
| SC | 372       | 169       |
| SP | 52        | 26        |
| GO | 45        | 18        |
| MG | 40        | 26        |

**Gráfico 1.5. Admissão x demissão de senegaleses, por mês, Brasil – 2014**



Fonte: CAGED/MTE.

|       |       |       |
|-------|-------|-------|
| RJ    | 25    | 16    |
| MT    | 17    | 11    |
| MS    | 9     | 3     |
| DF    | 6     | 3     |
| AC    | 4     | 3     |
| TO    | 1     | 0     |
| RO    | 0     | 1     |
| Total | 2.830 | 1.400 |

Fonte: CAGED/MTE.

**Tabela 1.48. Principais municípios em admissão de senegaleses, Brasil - 2014**

| Município     | UF | Admitidos | Demitidos |
|---------------|----|-----------|-----------|
| Caxias do Sul | RS | 418       | 258       |

|              |        |       |       |
|--------------|--------|-------|-------|
| Tapejara     | RS     | 174   | 59    |
| Passo Fundo  | RS     | 172   | 106   |
| Porto Alegre | RS     | 167   | 83    |
| Chapecó      | SC     | 140   | 54    |
| Nova Araçá   | RS     | 128   | 25    |
| Marau        | RS     | 103   | 32    |
| Erechim      | RS     | 96    | 51    |
| Palotina     | PR     | 82    | 34    |
| Toledo       | PR     | 79    | 48    |
| Outros       | OUTROS | 1.271 | 650   |
| Total        | -      | 2.830 | 1.400 |

Fonte: CAGED/MTE.

**Tabela 1.49. Principais atividades econômicas, admissão x demissão dos senegaleses, Brasil -2014**

| <b>Atividade Econômica</b>  | <b>Admitidos</b> | <b>Demitidos</b> |
|---|------------------|------------------|
| Abate de Aves   | 697              | 281              |
| Construção de Edifícios   | 160              | 108              |
| Frigorífico - Abate de Suínos   | 127              | 63               |
| Restaurantes e Similares  | 73               | 25               |
| Curtimento e Outras Preparações de Couro  | 70               | 51               |
| Coleta de Resíduos Não-Perigosos  | 63               | 50               |
| Transporte Rodoviário de Carga, Exceto Produtos Perigosos e Mudanças, Intermunicipal, Interestadual e Internacional | 47               | 20               |
| Incorporação de Empreendimentos Imobiliários  | 45               | 17               |
| Fabricação de Produtos de Carne   | 44               | 4                |
| Fabricação de Frutas Cristalizadas, Balas e Semelhantes   | 39               | 14               |
| Outras  | 1.465            | 767              |
| <b>Total</b>  | <b>2.830</b>     | <b>1.400</b>     |

Fonte: CAGED/MTE.

**Tabela 1.50. Principais ocupações, admissão x demissão dos senegaleses no mercado de trabalho, Brasil - 2014**

| <b>Ocupação</b>                  | <b>Admitidos</b> | <b>Demitidos</b> |
|----------------------------------|------------------|------------------|
| Alimentador de Linha de Produção | 490              | 244              |
| Magarefe                         | 452              | 170              |

|   |              |              |
|---|--------------|--------------|
| Abatedor  | 330          | 119          |
| Servente de Obras                                       | 272          | 164          |
| Faxineiro   | 84           | 40           |
| Trabalhador Polivalente do Curtimento de Couros e Peles | 67           | 51           |
| Coletor de Lixo Domiciliar                              | 57           | 45           |
| Carregador (Armazém)                                    | 47           | 21           |
| Armazenista   | 45           | 28           |
| Repositor de Mercadorias                                | 45           | 24           |
| Outras  | 941          | 494          |
| <b>Total</b>  | <b>2.830</b> | <b>1.400</b> |

Fonte: CAGED/MTE.

**Tabela 1.51. Admissão x demissão de senegaleses, segundo escolaridade, Brasil - 2014**

| <b>Escolaridade</b>    | <b>Admitidos</b> | <b>Demitidos</b> |
|------------------------|------------------|------------------|
| Analfabeto             | 108              | 42               |
| Fundamental Incompleto | 1.097            | 500              |
| Fundamental Completo   | 691              | 403              |
| Médio Incompleto       | 209              | 90               |
| Médio Completo         | 694              | 343              |
| Superior Incompleto    | 17               | 12               |
| Superior Completo      | 14               | 10               |
| <b>Total</b>           | <b>2.830</b>     | <b>1.400</b>     |

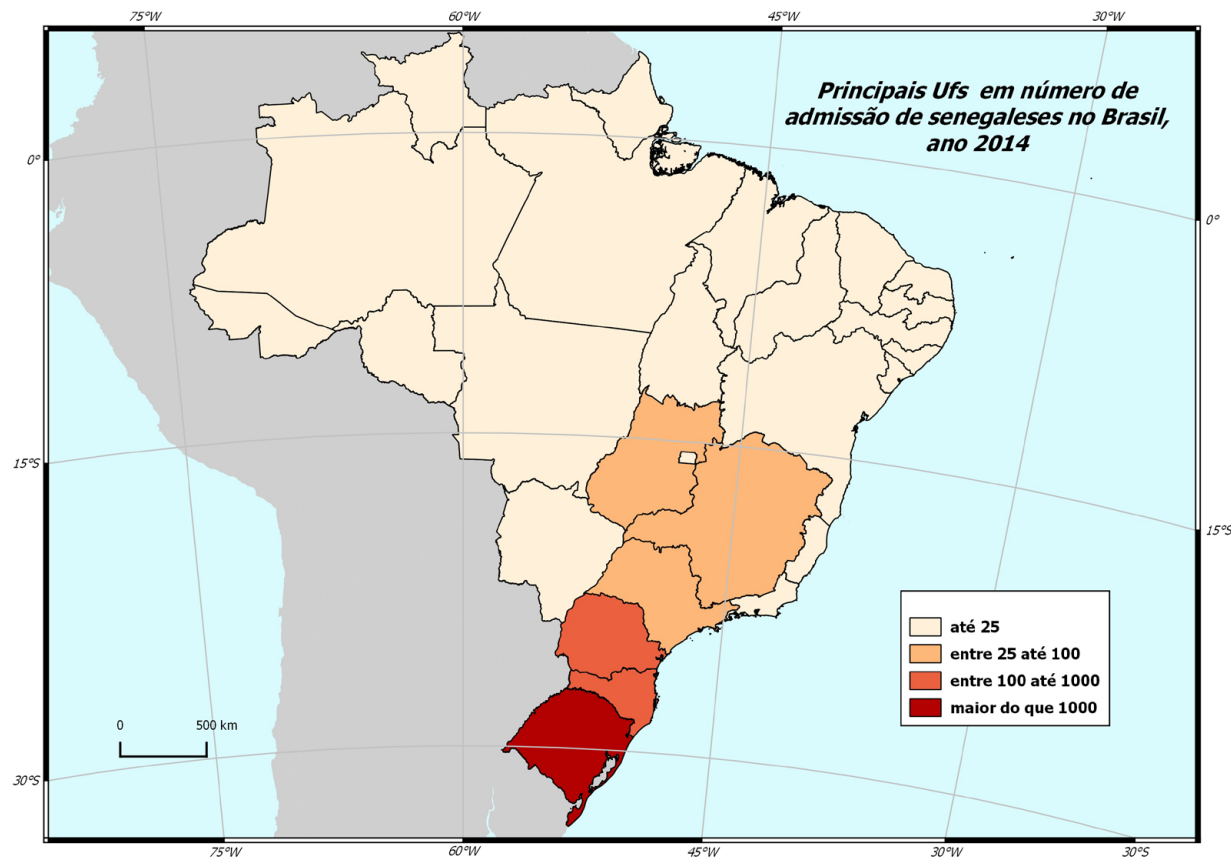
Fonte: CAGED/MTE.

**Tabela 1.52. Salário de senegaleses admitidos no mercado de trabalho, Brasil - 2014**

| <b>Mediana</b> | <b>Média</b> |
|----------------|--------------|
| R\$ 960,00     | R\$ 1.007,00 |

Fonte: CAGED/MTE.

Mapa 1.6. Principais UFs em número de admissão de Senegaleses no Brasil, 2014.



## ARGENTINA

**Tabela 1.53. Admissão x demissão de argentinos, por mês, Brasil – 2014**

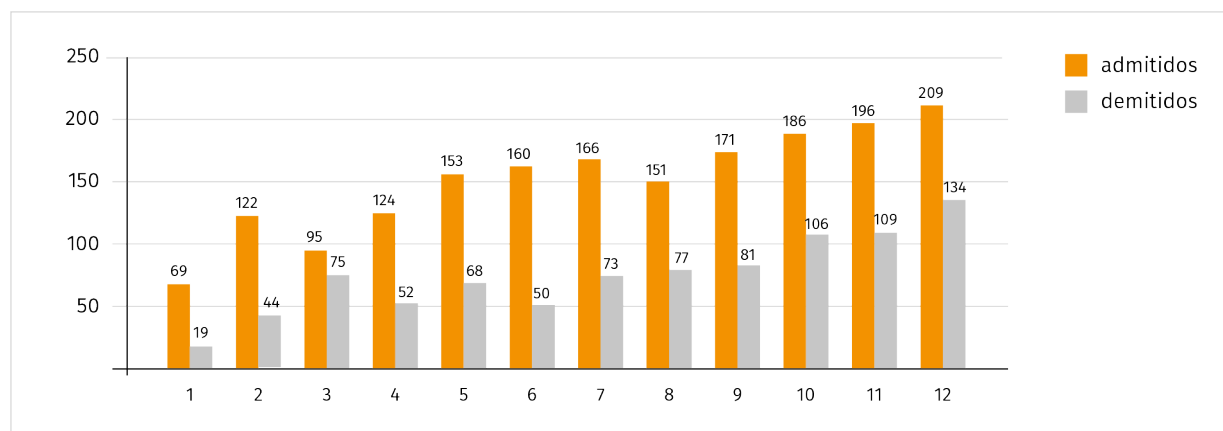
| Mês   | Admitidos | Demitidos |
|-------|-----------|-----------|
| 01    | 69        | 19        |
| 02    | 122       | 44        |
| 03    | 95        | 75        |
| 04    | 124       | 52        |
| 05    | 153       | 68        |
| 06    | 160       | 50        |
| 07    | 166       | 73        |
| 08    | 151       | 77        |
| 09    | 171       | 81        |
| 10    | 186       | 106       |
| 11    | 196       | 109       |
| 12    | 209       | 134       |
| Total | 1.802     | 888       |

Fonte: CAGED/MTE.

**Tabela 1.54. Admissão x demissão de argentinos, por UF, Brasil – 2014**

| UF | Admitidos | Demitidos |
|----|-----------|-----------|
| SC | 517       | 296       |
| RJ | 403       | 183       |
| RS | 381       | 196       |
| PR | 170       | 65        |
| SP | 106       | 38        |
| BA | 56        | 37        |
| MG | 54        | 25        |

**Gráfico 1.6. Admissão x demissão de argentinos, por mês, Brasil – 2014**



Fonte: CAGED/MTE.

|       |       |     |
|-------|-------|-----|
| RN    | 29    | 8   |
| DF    | 23    | 8   |
| PE    | 16    | 11  |
| CE    | 14    | 6   |
| ES    | 11    | 6   |
| SE    | 6     | 2   |
| MS    | 4     | 2   |
| MA    | 3     | 0   |
| MT    | 3     | 3   |
| AL    | 2     | 0   |
| AM    | 2     | 0   |
| GO    | 2     | 2   |
| Total | 1.802 | 888 |

Fonte: CAGED/MTE.

**Tabela 1.55. Principais municípios em admissão de argentinos, Brasil - 2014**

| Município          | UF | Admitidos | Demitidos |
|--------------------|----|-----------|-----------|
| Florianópolis      | SC | 264       | 164       |
| Rio de Janeiro     | RJ | 197       | 93        |
| Santa Rosa         | RS | 146       | 59        |
| Armação de Búzios  | RJ | 143       | 55        |
| Balneário Camboriú | SC | 95        | 56        |
| São Paulo          | SP | 77        | 27        |
| Vacaria            | RS | 50        | 49        |
| Curitiba           | PR | 48        | 28        |
| Porto Alegre       | RS | 48        | 24        |
| Barracão           | PR | 44        | 8         |

| Município | UF     | Admitidos | Demitidos |
|-----------|--------|-----------|-----------|
| Outros    | OUTROS | 690       | 325       |
| Total     | -      | 1.802     | 888       |

Fonte: CAGED/MTE.

**Tabela 1.56. Principais atividades econômicas, admissão x demissão dos argentinos, Brasil -2014**

| Atividade Econômica   | Admitidos | Demitidos |
|---|-----------|-----------|
| Restaurantes e Similares  | 240       | 148       |
| Hotéis  | 208       | 108       |
| Frigorífico - Abate de Suínos   | 143       | 58        |
| Lanchonetes, Casas de Chá, de Sucos e Similares   | 71        | 44        |
| Transporte Rodoviário de Carga, Exceto Produtos Perigosos e Mudanças, Intermunicipal, Interestadual e Internacional | 54        | 10        |
| Cultivo de Maçã   | 52        | 50        |
| Comércio Varejista de Artigos do Vestuário e Acessórios   | 49        | 28        |
| Comércio Varejista de Mercadorias em Geral, com Predominância de Produtos Alimentícios - Supermercados              | 49        | 29        |
| Construção de Edifícios   | 35        | 21        |
| Agências de Viagens   | 31        | 15        |
| Outros  | 870       | 377       |
| Total   | 1.802     | 888       |

Fonte: CAGED/MTE.

**Tabela 1.57. Principais ocupações, admissão x demissão dos argentinos no mercado de trabalho, Brasil - 2014**

| Ocupação   | Admitidos | Demitidos |
|--|-----------|-----------|
| Alimentador de Linha de Produção                         | 159       | 65        |
| Garçom   | 153       | 80        |
| Cozinheiro Geral   | 103       | 61        |
| Vendedor de Comercio Varejista                           | 100       | 54        |
| Recepcionista de Hotel                                   | 65        | 40        |
| Atendente de Lanchonete                                  | 61        | 40        |
| Motorista de Caminhão (Rotas Regionais e Internacionais) | 53        | 11        |
| Operador de Caixa  | 46        | 31        |
| Recepcionista, em Geral                                  | 46        | 20        |
| Trabalhador Agropecuário em Geral                        | 42        | 39        |
| Outros   | 974       | 447       |
| Total  | 1.802     | 888       |

Fonte: CAGED/MTE.

**Tabela 1.58. Admissão x demissão de argentinos, segundo escolaridade, Brasil - 2014**

| Escolaridade           | Admitidos | Demitidos |
|------------------------|-----------|-----------|
| Analfabeto             | 1         | 0         |
| Fundamental Incompleto | 265       | 142       |
| Fundamental Completo   | 140       | 74        |
| Médio Incompleto       | 85        | 46        |
| Médio Completo         | 879       | 459       |

|                     |       |     |
|---------------------|-------|-----|
| Superior Incompleto | 72    | 34  |
| Superior Completo   | 360   | 133 |
| Total               | 1.802 | 888 |

Fonte: CAGED/MTE.

**Tabela 1.59. Salário de argentinos admitidos no mercado de trabalho, Brasil - 2014**

| Mediana      | Média        |
|--------------|--------------|
| R\$ 1.057,00 | R\$ 2.317,00 |

Fonte: CAGED/MTE.

## GANA

**Tabela 1.60. Admissão x demissão de ganeses, por mês, Brasil - 2014**

| Mês   | Admitidos | Demitidos |
|-------|-----------|-----------|
| 01    | 3         | 2         |
| 02    | 18        | 3         |
| 03    | 20        | 4         |
| 04    | 21        | 3         |
| 05    | 28        | 3         |
| 06    | 21        | 16        |
| 07    | 197       | 9         |
| 08    | 395       | 50        |
| 09    | 203       | 91        |
| 10    | 154       | 126       |
| 11    | 76        | 82        |
| 12    | 62        | 93        |
| Total | 1.198     | 482       |

Fonte: CAGED/MTE.

**Tabela 1.61. Admissão x demissão de ganeses, por UF, Brasil – 2014.**

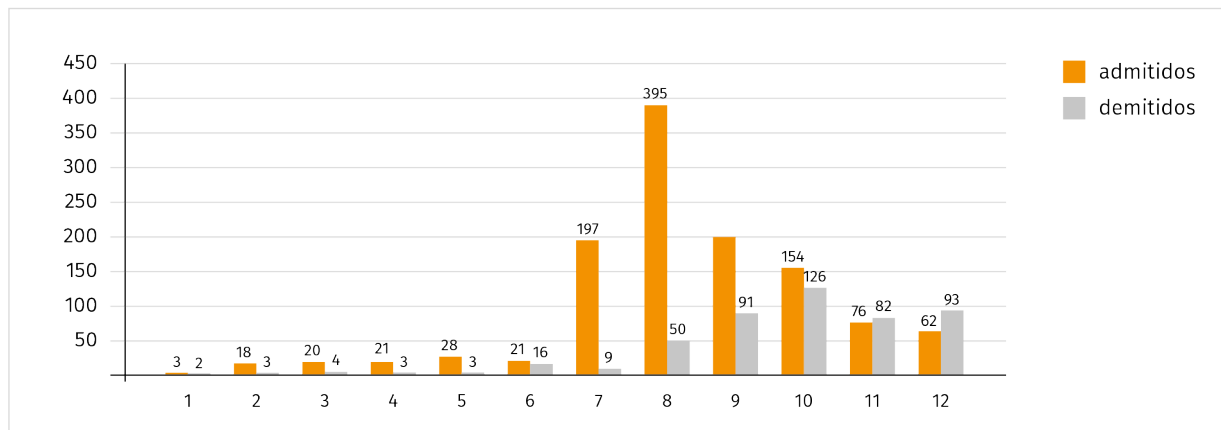
| UF    | Admitidos | Demitidos |
|-------|-----------|-----------|
| SC    | 707       | 313       |
| RS    | 178       | 64        |
| DF    | 176       | 79        |
| SP    | 65        | 13        |
| PR    | 56        | 1         |
| GO    | 9         | 9         |
| MG    | 2         | 0         |
| RJ    | 2         | 2         |
| RR    | 2         | 0         |
| ES    | 1         | 1         |
| Total | 1.198     | 482       |

Fonte: CAGED/MTE.

**Tabela 1.62. Principais municípios em admissão de ganeses, Brasil - 2014**

| Município            | UF | Admitidos | Demitidos |
|----------------------|----|-----------|-----------|
| Criciúma             | SC | 238       | 100       |
| Brasília             | DF | 176       | 79        |
| Morro Grande         | SC | 103       | 59        |
| Nova Veneza          | SC | 71        | 30        |
| Forquilha            | SC | 65        | 20        |
| Treze de Maio        | SC | 53        | 31        |
| São Sebastião do Cai | RS | 46        | 7         |
| Nova Araçá           | RS | 37        | 15        |

**Gráfico 1.7. Admissão x demissão de ganeses, por mês, Brasil – 2014**



Fonte: CAGED/MTE.

|           |        |       |     |
|-----------|--------|-------|-----|
| Marau     | RS     | 32    | 22  |
| Guarulhos | SP     | 26    | 3   |
| Outras    | OUTROS | 351   | 116 |
| Total     | -      | 1.198 | 482 |

Fonte: CAGED/MTE.

**Tabela 1.63. Principais atividades econômicas, admissão x demissão dos ganeses, Brasil -2014**

| Atividade Econômica                                 | Admitidos | Demitidos |
|---|-----------|-----------|
| Abate de Aves                                       | 321       | 125       |
| Facção de Peças do Vestuário, Exceto Roupas íntimas | 52        | 32        |
| Construção de Edifícios                             | 45        | 21        |

|  |       |     |
|--|-------|-----|
| Fabricação de Produtos de Carne  | 44    | 7   |
| Confeção de Peças do Vestuário, Exceto Roupas íntimas e as Confeccionadas Sob Medida | 39    | 13  |
| Frigorífico - Abate de Suínos  | 36    | 23  |
| Construção de Rodovias e Ferrovias   | 32    | 12  |
| Fabricação de Alimentos e Pratos Prontos   | 28    | 12  |
| Frigorífico - Abate de Bovinos   | 25    | 0   |
| Carga e Descarga   | 20    | 3   |
| Outras   | 556   | 234 |
| Total  | 1.198 | 482 |

Fonte: CAGED/MTE.

**Tabela 1.64. Principais ocupações, admissão x demissão dos ganeses no mercado de trabalho, Brasil - 2014**

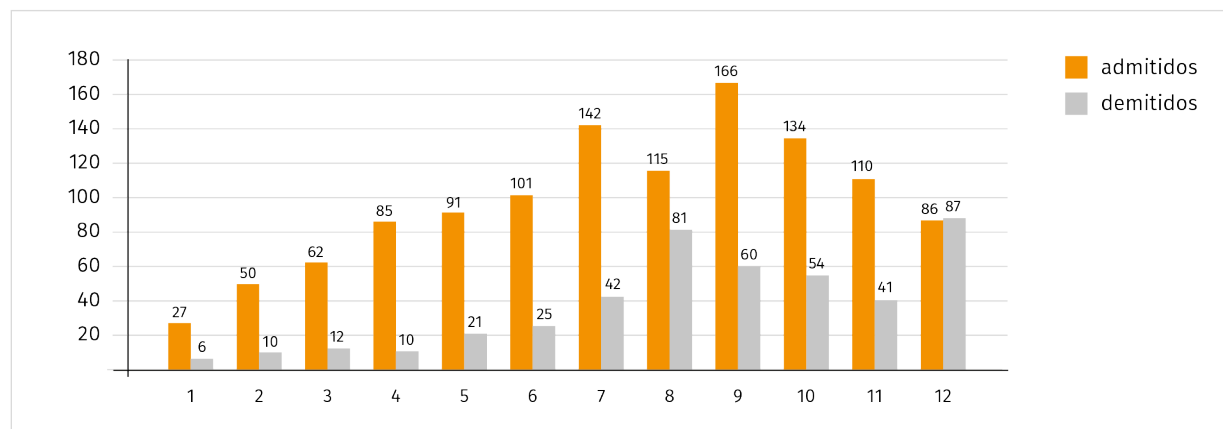
| Ocupação                                     | Admitidos | Demitidos |
|--|-----------|-----------|
| Abatedor                                     | 236       | 104       |
| Servente de Obras                            | 124       | 57        |
| Alimentador de Linha de Produção             | 108       | 27        |
| Costureiro, a Maquina na Confeccção em Série | 66        | 37        |
| Desossador                                   | 63        | 18        |
| Faxineiro                                    | 50        | 15        |
| Embalador, a Maquina                         | 44        | 7         |
| Magarefe                                     | 38        | 23        |
| Ceramista                                    | 37        | 7         |
| Costureiro na Confeccção em Serie            | 25        | 7         |
| Outras                                       | 407       | 180       |
| Total  | 1.198     | 482       |

Fonte: CAGED/MTE.

**Tabela 1.65. Admissão x demissão de ganeses, segundo escolaridade, Brasil - 2014**

| Escolaridade           | Admitidos | Demitidos |
|------------------------|-----------|-----------|
| Analfabeto             | 3         | 1         |
| Fundamental Incompleto | 336       | 147       |
| Fundamental Completo   | 271       | 112       |
| Médio Incompleto       | 62        | 27        |
| Médio Completo         | 502       | 188       |

**Gráfico 1.8. Admissão x demissão de paraguaiois, por mês, Brasil - 2014**



Fonte: CAGED/MTE.

|                     |       |     |
|---------------------|-------|-----|
| Superior Incompleto | 15    | 5   |
| Superior Completo   | 9     | 2   |
| Total               | 1.198 | 482 |

Fonte: CAGED/MTE.

**Tabela 1.66. Salário de ganeses admitidos no mercado de trabalho, Brasil - 2014**

| Mediana    | Média      |
|------------|------------|
| R\$ 955,00 | R\$ 999,00 |

Fonte: CAGED/MTE.

#### PARAGUAI

**Tabela 1.67. Admissão x demissão de paraguaiois, por mês, Brasil - 2014**

| Mês | Admitidos | Demitidos |
|-----|-----------|-----------|
| 01  | 27        | 6         |
| 02  | 50        | 10        |
| 03  | 62        | 12        |
| 04  | 85        | 10        |
| 05  | 91        | 21        |
| 06  | 101       | 25        |
| 07  | 142       | 42        |
| 08  | 115       | 81        |
| 09  | 166       | 60        |

|       |       |     |
|-------|-------|-----|
| 10    | 134   | 54  |
| 11    | 110   | 41  |
| 12    | 86    | 87  |
| Total | 1.169 | 449 |

Fonte: CAGED/MTE.

**Tabela 1.68. Admissão x demissão de paraguaio, por UF, Brasil – 2014**

| UF    | Admitidos | Demitidos |
|-------|-----------|-----------|
| PR    | 509       | 156       |
| MS    | 249       | 96        |
| SP    | 181       | 86        |
| SC    | 97        | 61        |
| RS    | 49        | 17        |
| MG    | 20        | 14        |
| ES    | 19        | 4         |
| RJ    | 14        | 6         |
| MT    | 11        | 3         |
| BA    | 7         | 2         |
| GO    | 5         | 2         |
| CE    | 3         | 2         |
| DF    | 2         | 0         |
| PA    | 2         | 0         |
| MA    | 1         | 0         |
| Total | 1.169     | 449       |

Fonte: CAGED/MTE.

**Tabela 1.69. Principais municípios em admissão de paraguaio, Brasil - 2014**

| Município     | UF     | Admitidos | Demitidos |
|---------------|--------|-----------|-----------|
| Foz do Iguaçu | PR     | 198       | 50        |
| São Paulo     | SP     | 138       | 74        |
| Naviraí       | MS     | 57        | 38        |
| Campo Grande  | MS     | 56        | 23        |
| Medianeira    | PR     | 48        | 12        |
| Ponta Porã    | MS     | 45        | 4         |
| Matelândia    | PR     | 28        | 10        |
| Cascavel      | PR     | 27        | 13        |
| Dourados      | MS     | 24        | 10        |
| Curitiba      | PR     | 22        | 11        |
| Outras        | OUTROS | 526       | 204       |
| Total         | -      | 1.169     | 449       |

Fonte: CAGED/MTE.

**Tabela 1.70. Principais atividades econômicas, admissão x demissão dos paraguaio, Brasil -2014**

| Atividade Econômica              | Admitidos | Demitidos |
|----------------------------------|-----------|-----------|
| Construção de Edifícios          | 120       | 40        |
| Cultivo de Mandioca              | 57        | 48        |
| Abate de Aves                    | 50        | 19        |
| Montagem de Estruturas Metálicas | 49        | 37        |
| Restaurantes e Similares         | 49        | 12        |
| Frigorífico - Abate de Suínos    | 40        | 10        |

|  |       |     |
|--|-------|-----|
| Comércio Varejista de Mercadorias em Geral, com Predominância de Produtos Alimentícios - Supermercados | 38    | 8   |
| Confeção de Peças do Vestuário, Exceto Roupas Íntimas e as Confeccionadas Sob Medida                   | 32    | 18  |
| Hotéis   | 25    | 7   |
| Comércio Varejista de Materiais de Construção em Geral   | 23    | 2   |
| Outras   | 686   | 248 |
| Total  | 1.169 | 449 |

Fonte: CAGED/MTE.

**Tabela 1.71. Principais ocupações, admissão x demissão dos paraguaio no mercado de trabalho, Brasil - 2014**

| Ocupação                                | Admitidos | Demitidos |
|---|-----------|-----------|
| Alimentador de Linha de Produção        | 74        | 18        |
| Pedreiro                                | 72        | 23        |
| Servente de Obras                       | 72        | 25        |
| Trabalhador Volante da Agricultura      | 67        | 49        |
| Armador de Estrutura de Concreto Armado | 41        | 38        |
| Vendedor de Comércio Varejista          | 38        | 13        |
| Abatedor                                | 31        | 12        |
| Embalador, a Mão                        | 27        | 3         |
| Faxineiro                               | 26        | 15        |
| Repositor de Mercadorias                | 22        | 9         |
| Outras                                  | 699       | 244       |
| Total                                   | 1.169     | 449       |

Fonte: CAGED/MTE.



**Tabela 1.72. Admissão x demissão de paraguaios, segundo escolaridade, Brasil - 2014**

| Escolaridade           | Admitidos | Demitidos |
|------------------------|-----------|-----------|
| Analfabeto             | 5         | 2         |
| Fundamental Incompleto | 252       | 107       |
| Fundamental Completo   | 234       | 79        |
| Médio Incompleto       | 122       | 47        |
| Médio Completo         | 508       | 195       |
| Superior Incompleto    | 15        | 3         |
| Superior Completo      | 33        | 16        |
| Total                  | 1.169     | 449       |

Fonte: CAGED/MTE.

**Tabela 1.73. Salário de paraguaios admitidos no mercado de trabalho, Brasil - 2014**

| Mediana    | Média        |
|------------|--------------|
| R\$ 995,00 | R\$ 1.390,00 |

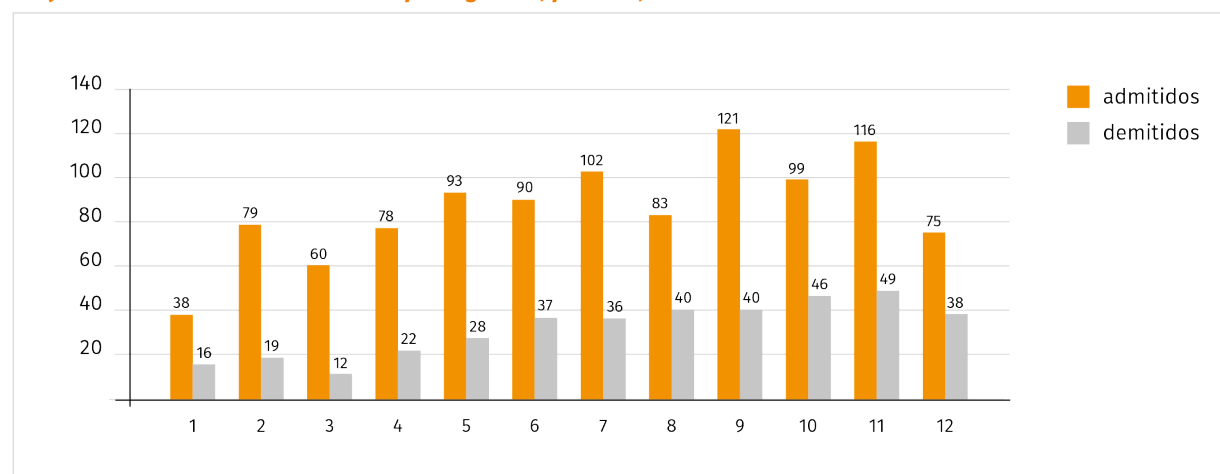
Fonte: CAGED/MTE.

## PORTUGAL

**Tabela 1.74. Admissão x demissão de portugueses, por mês, Brasil - 2014**

| Mês | Admitidos | Demitidos |
|-----|-----------|-----------|
| 01  | 38        | 16        |
| 02  | 79        | 19        |
| 03  | 60        | 12        |
| 04  | 78        | 22        |

**Gráfico 1.9. Admissão x demissão de portugueses, por mês, Brasil - 2014**



Fonte: CAGED/MTE.

|       |       |     |
|-------|-------|-----|
| 05    | 93    | 28  |
| 06    | 90    | 37  |
| 07    | 102   | 36  |
| 08    | 83    | 40  |
| 09    | 121   | 40  |
| 10    | 99    | 46  |
| 11    | 116   | 49  |
| 12    | 75    | 38  |
| Total | 1.034 | 383 |

Fonte: CAGED/MTE.

**Tabela 1.75. Admissão x demissão de portugueses, por UF, Brasil - 2014**

| UF | Admitidos | Demitidos |
|----|-----------|-----------|
| RJ | 176       | 57        |
| MG | 159       | 51        |
| SP | 130       | 54        |
| PR | 104       | 42        |
| SC | 78        | 41        |
| GO | 63        | 27        |
| CE | 57        | 19        |
| RS | 55        | 14        |
| BA | 35        | 12        |
| PE | 32        | 11        |

|       |       |     |
|-------|-------|-----|
| ES    | 28    | 8   |
| RN    | 22    | 10  |
| DF    | 18    | 5   |
| MT    | 14    | 7   |
| MS    | 10    | 3   |
| PB    | 10    | 3   |
| RO    | 10    | 6   |
| AM    | 7     | 1   |
| MA    | 6     | 3   |
| TO    | 5     | 1   |
| PA    | 4     | 6   |
| AL    | 3     | 1   |
| SE    | 3     | 1   |
| PI    | 2     | 0   |
| RR    | 2     | 0   |
| AC    | 1     | 0   |
| Total | 1.034 | 383 |

Fonte: CAGED/MTE.

**Tabela 1.76. Principais municípios em admissão de portugueses, Brasil - 2014**

| Município      | UF | Admitidos | Demitidos |
|----------------|----|-----------|-----------|
| Rio de Janeiro | RJ | 135       | 37        |
| São Paulo      | SP | 92        | 38        |
| Belo Horizonte | MG | 81        | 17        |
| Fortaleza      | CE | 32        | 11        |
| Curitiba       | PR | 30        | 14        |

|              |        |       |     |
|--------------|--------|-------|-----|
| Goiânia      | GO     | 30    | 12  |
| Maringá      | PR     | 23    | 11  |
| Porto Alegre | RS     | 19    | 4   |
| Brasília     | DF     | 18    | 5   |
| Natal        | RN     | 18    | 7   |
| Outras       | OUTROS | 556   | 227 |
| Total        | -      | 1.034 | 383 |

Fonte: CAGED/MTE.

**Tabela 1.77. Principais atividades econômicas, admissão x demissão dos portugueses, Brasil -2014**

| Atividade Econômica  | Admitidos | Demitidos |
|--|-----------|-----------|
| Construção de Edifícios  | 68        | 26        |
| Construção de Rodovias e Ferrovias   | 68        | 15        |
| Hotéis   | 46        | 19        |
| Restaurantes e Similares   | 44        | 17        |
| Comércio Varejista de Mercadorias em Geral, com Predominância de Produtos Alimentícios - Supermercados | 31        | 15        |
| Serviços de Telefonia Fixa Comutada - Stfc   | 27        | 3         |
| Incorporação de Empreendimentos Imobiliários   | 22        | 3         |
| Serviços de Engenharia   | 22        | 6         |
| Comércio Varejista de Artigos do Vestuário e Acessórios  | 20        | 11        |
| Atividades de Consultoria em Gestão Empresarial, Exceto Consultoria Técnica Específica                 | 18        | 9         |

|        |       |     |
|--------|-------|-----|
| Outras | 668   | 259 |
| Total  | 1.034 | 383 |

Fonte: CAGED/MTE.

**Tabela 178. Principais ocupações, admissão x demissão dos portugueses no mercado de trabalho, Brasil - 2014.**

| Ocupação   | Admitidos | Demitidos |
|--|-----------|-----------|
| Vendedor de Comercio Varejista                                       | 40        | 20        |
| Mestre (Construção Civil)  | 39        | 11        |
| Auxiliar de Escritório, em Geral                                     | 34        | 4         |
| Assistente Administrativo  | 27        | 7         |
| Gerente Administrativo   | 25        | 8         |
| Operador de Caixa  | 21        | 11        |
| Gerente de Produção e Operações da Construção Civil e Obras Publicas | 19        | 6         |
| Garçom   | 18        | 8         |
| Alimentador de Linha de Produção                                     | 15        | 6         |
| Cozinheiro Geral   | 15        | 7         |
| Outras   | 781       | 295       |
| Total  | 1.034     | 383       |

Fonte: CAGED/MTE.

**Tabela 1.79. Admissão x demissão de portugueses, segundo escolaridade, Brasil - 2014**

| Escolaridade           | Admitidos | Demitidos |
|------------------------|-----------|-----------|
| Analfabeto             | 1         | 0         |
| Fundamental Incompleto | 35        | 21        |
| Fundamental Completo   | 56        | 16        |
| Médio Incompleto       | 38        | 22        |
| Médio Completo         | 481       | 184       |
| Superior Incompleto    | 35        | 8         |
| Superior Completo      | 388       | 132       |
| Total                  | 1.034     | 383       |

Fonte: CAGED/MTE.

**Tabela 1.80. Salário de portugueses admitidos no mercado de trabalho, Brasil - 2014**

| Mediana      | Média        |
|--------------|--------------|
| R\$ 1.600,00 | R\$ 4.187,00 |

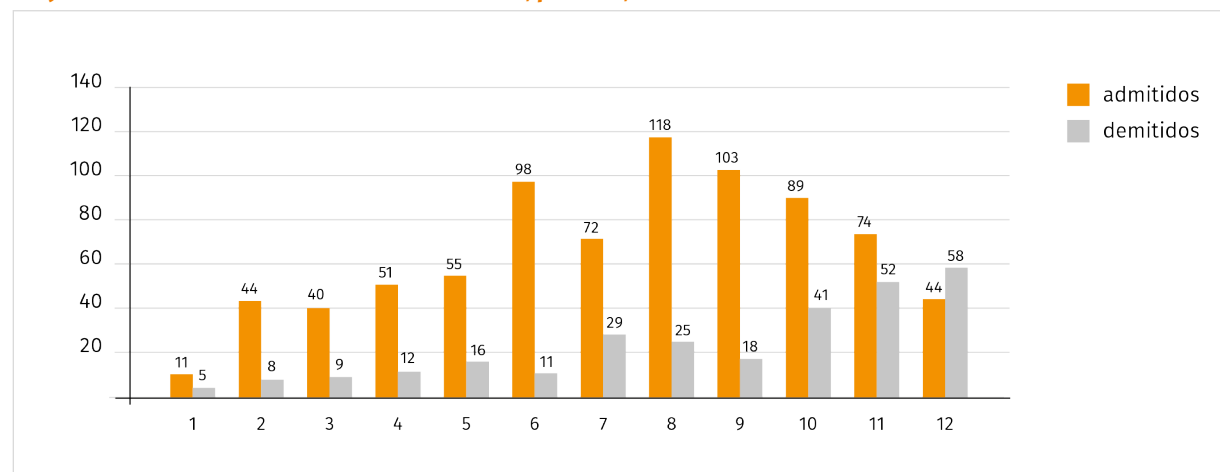
Fonte: CAGED/MTE.

## BOLÍVIA

**Tabela 1.81. Admissão x demissão de bolivianos, por mês, Brasil - 2014**

| Mês | Admitidos | Demitidos |
|-----|-----------|-----------|
| 01  | 11        | 5         |
| 02  | 44        | 8         |
| 03  | 40        | 9         |
| 04  | 51        | 12        |

**Gráfico 1.10. Admissão x demissão de bolivianos, por mês, Brasil - 2014**



Fonte: CAGED/MTE.

|       |     |     |
|-------|-----|-----|
| 05    | 55  | 16  |
| 06    | 98  | 11  |
| 07    | 72  | 29  |
| 08    | 118 | 25  |
| 09    | 103 | 18  |
| 10    | 89  | 41  |
| 11    | 74  | 52  |
| 12    | 44  | 58  |
| Total | 799 | 284 |

Fonte: CAGED/MTE.

**Tabela 1.82. Admissão x demissão de bolivianos, por UF, Brasil - 2014**

| UF | Admitidos | Demitidos |
|----|-----------|-----------|
| SP | 562       | 181       |
| MG | 56        | 19        |
| MT | 40        | 25        |
| RS | 36        | 7         |
| RJ | 20        | 14        |
| PR | 16        | 11        |
| MS | 15        | 7         |
| SC | 12        | 6         |
| RO | 10        | 2         |
| AM | 8         | 3         |

|       |     |     |
|-------|-----|-----|
| GO    | 6   | 4   |
| AC    | 4   | 0   |
| AL    | 2   | 0   |
| CE    | 2   | 0   |
| DF    | 2   | 1   |
| ES    | 2   | 1   |
| PE    | 2   | 1   |
| RN    | 2   | 0   |
| BA    | 1   | 1   |
| PB    | 1   | 1   |
| Total | 799 | 284 |

Fonte: CAGED/MTE.

**Tabela 1.83. Principais municípios em admissão de bolivianos, Brasil - 2014**

| Município       | UF | Admitidos | Demitidos |
|-----------------|----|-----------|-----------|
| São Paulo       | SP | 364       | 150       |
| Pindamonhangaba | SP | 104       | 12        |
| Taubaté         | SP | 38        | 4         |
| Pelotas         | RS | 22        | 0         |
| Pouso Alegre    | MG | 21        | 11        |
| Cuiabá          | MT | 16        | 11        |
| Guarulhos       | SP | 16        | 3         |
| Rio de Janeiro  | RJ | 14        | 11        |
| Belo Horizonte  | MG | 12        | 0         |

|              |        |     |     |
|--------------|--------|-----|-----|
| Campo Grande | MS     | 10  | 4   |
| Outras       | OUTROS | 182 | 78  |
| Total        | -      | 799 | 284 |

Fonte: CAGED/MTE.

**Tabela 1.84. Principais atividades econômicas, admissão x demissão dos bolivianos, Brasil -2014**

| Atividade Econômica  | Admitidos | Demitidos |
|--|-----------|-----------|
| Confecção de Peças do Vestuário, Exceto Roupas Íntimas e as Confeccionadas Sob Medida                  | 170       | 71        |
| Fabricação de Estruturas Metálicas   | 104       | 12        |
| Confecção, Sob Medida, de Peças do Vestuário, Exceto Roupas Íntimas                                    | 38        | 10        |
| Construção de Estações e Redes de Distribuição de Energia Elétrica                                     | 38        | 6         |
| Comércio Varejista de Artigos do Vestuário e Acessórios  | 36        | 21        |
| Transporte Rodoviário de Carga, Exceto Produtos Perigosos e Mudanças, Municipal                        | 29        | 3         |
| Fabricação de Artigos de Vidro   | 19        | 10        |
| Comércio Varejista de Mercadorias em Geral, com Predominância de Produtos Alimentícios - Supermercados | 13        | 2         |
| Façção de Peças do Vestuário, Exceto Roupas Íntimas  | 13        | 5         |
| Lanchonetes, Casas de Chá, de Sucos e Similares  | 13        | 5         |

|        |     |     |
|--------|-----|-----|
| Outras | 326 | 139 |
| Total  | 799 | 284 |

Fonte: CAGED/MTE.

**Tabela 1.85. Principais ocupações, admissão x demissão dos bolivianos no mercado de trabalho, Brasil - 2014**

| Ocupação                                    | Admitidos | Demitidos |
|---|-----------|-----------|
| Montador de Estruturas Metálicas            | 139       | 22        |
| Costureiro na Confecção em Serie            | 137       | 62        |
| Costureiro, a Maquina na Confecção em Serie | 48        | 29        |
| Servente de Obras                           | 32        | 13        |
| Costureira de Pecas Sob Encomenda           | 26        | 10        |
| Ajudante de Confecção                       | 23        | 9         |
| Vendedor de Comercio Varejista              | 20        | 3         |
| Alimentador de Linha de Produção            | 18        | 8         |
| Costureira de Reparação de Roupas           | 16        | 5         |
| Faxineiro                                   | 15        | 6         |
| Outras                                      | 325       | 117       |
| Total                                       | 799       | 284       |

Fonte: CAGED/MTE.

**Tabela 1.86. Admissão x demissão de bolivianos, segundo escolaridade, Brasil - 2014**

| Escolaridade           | Admitidos | Demitidos |
|------------------------|-----------|-----------|
| Analfabeto             | 6         | 9         |
| Fundamental Incompleto | 129       | 36        |
| Fundamental Completo   | 164       | 63        |
| Médio Incompleto       | 71        | 18        |
| Médio Completo         | 355       | 122       |
| Superior Incompleto    | 12        | 6         |
| Superior Completo      | 62        | 30        |
| Total                  | 799       | 284       |

Fonte: CAGED/MTE.

**Tabela 1.87. Salário de bolivianos admitidos no mercado de trabalho, Brasil - 2014**

| Mediana      | Média        |
|--------------|--------------|
| R\$ 1.016,00 | R\$ 1.259,00 |

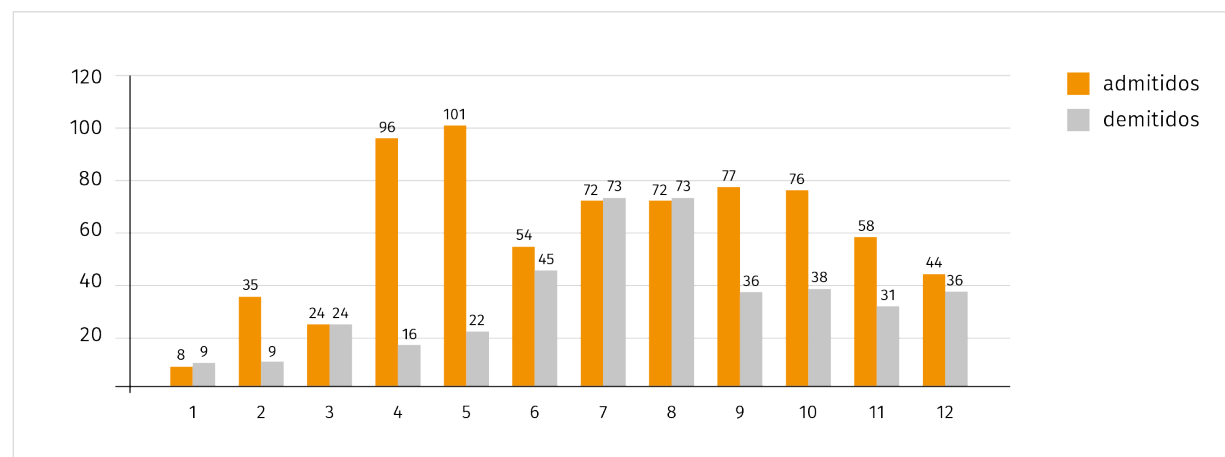
Fonte: CAGED/MTE.

## PERU

**Tabela 1.88. Admissão x demissão de Peruanos, por mês, Brasil - 2014**

| Mês | Admitidos | Demitidos |
|-----|-----------|-----------|
| 01  | 8         | 9         |
| 02  | 35        | 9         |
| 03  | 24        | 24        |
| 04  | 96        | 16        |

**Gráfico 1.11. Admissão x demissão de Peruanos, por mês, Brasil - 2014**



Fonte: CAGED/MTE.

|       |     |     |
|-------|-----|-----|
| 05    | 101 | 22  |
| 06    | 54  | 45  |
| 07    | 72  | 73  |
| 08    | 72  | 73  |
| 09    | 77  | 36  |
| 10    | 76  | 38  |
| 11    | 58  | 31  |
| 12    | 44  | 36  |
| Total | 717 | 412 |

Fonte: CAGED/MTE.

**Tabela 1.89. Admissão x demissão de Peruanos, por UF, Brasil - 2014**

| UF | Admitidos | Demitidos |
|----|-----------|-----------|
| SP | 137       | 52        |
| MT | 127       | 121       |
| RJ | 95        | 33        |
| SC | 57        | 33        |
| RS | 53        | 51        |
| AM | 52        | 24        |
| PR | 52        | 24        |
| MG | 26        | 12        |
| BA | 23        | 5         |

|       |     |     |
|-------|-----|-----|
| GO    | 22  | 13  |
| DF    | 19  | 9   |
| ES    | 9   | 5   |
| AC    | 7   | 2   |
| PA    | 7   | 5   |
| RO    | 7   | 6   |
| CE    | 4   | 1   |
| MA    | 4   | 4   |
| MS    | 4   | 3   |
| PE    | 4   | 3   |
| SE    | 3   | 1   |
| RN    | 2   | 1   |
| PB    | 1   | 0   |
| RR    | 1   | 2   |
| TO    | 1   | 0   |
| AL    | 0   | 1   |
| AP    | 0   | 1   |
| Total | 717 | 412 |

Fonte: CAGED/MTE.

**Tabela 1.90. Municípios em admissão de Peruanos, Brasil - 2014**

| Município      | UF | Admitidos | Demitidos |
|----------------|----|-----------|-----------|
| Nova Brasília  | MT | 115       | 114       |
| São Paulo      | SP | 105       | 39        |
| Rio de Janeiro | RJ | 82        | 24        |

|                       |        |     |     |
|-----------------------|--------|-----|-----|
| Manaus                | AM     | 36  | 23  |
| Curitiba              | PR     | 28  | 14  |
| Porto Alegre          | RS     | 28  | 13  |
| Goiânia               | GO     | 20  | 13  |
| Brasília              | DF     | 19  | 9   |
| Presidente Figueiredo | AM     | 15  | 1   |
| Belo Horizonte        | MG     | 14  | 4   |
| Outras                | OUTROS | 255 | 158 |
| Total                 | -      | 717 | 412 |

Fonte: CAGED/MTE.

**Tabela 1.91. Principais atividades econômicas, admissão x demissão dos Peruanos, Brasil -2014**

| Atividade Econômica  | Admitidos | Demitidos |
|--|-----------|-----------|
| Instalação e Manutenção Elétrica   | 119       | 115       |
| Restaurantes e Similares   | 55        | 29        |
| Comércio Varejista de Mercadorias em Geral, com Predominância de Produtos Alimentícios - Supermercados | 27        | 6         |
| Hotéis   | 26        | 9         |
| Transporte Marítimo de Cabotagem - Carga   | 20        | 2         |
| Lanchonetes, Casas de Chá, de Sucos e Similares  | 14        | 11        |
| Metalurgia de Outros Metais Não-Ferrosos e Suas Ligas não Especificados Anteriormente                  | 14        | 0         |

|  |     |     |
|--|-----|-----|
| Confeção de Peças do Vestuário, Exceto Roupas Íntimas e as Confeccionadas Sob Medida                   | 13  | 2   |
| Comércio Varejista de Artigos do Vestuário e Acessórios  | 12  | 5   |
| Comércio Varejista de Mercadorias em Geral, com Predominância de Produtos Alimentícios - Hipermercados | 12  | 1   |
| Outras   | 405 | 232 |
| Total  | 717 | 412 |

Fonte: CAGED/MTE.

**Tabela 1.92. Principais ocupações, admissão x demissão dos Peruanos no mercado de trabalho, Brasil - 2014**

| Ocupação                         | Admitidos | Demitidos |
|----------------------------------|-----------|-----------|
| Montador de Estruturas Metálicas | 108       | 105       |
| Vendedor de Comercio Varejista   | 30        | 14        |
| Cozinheiro Geral                 | 26        | 12        |
| Garçom                           | 21        | 9         |
| Operador de Caixa                | 20        | 5         |
| Almoxarife                       | 19        | 10        |
| Atendente de Lanchonete          | 19        | 12        |
| Alimentador de Linha de Produção | 18        | 10        |
| Faxineiro                        | 17        | 7         |
| Servente de Obras                | 17        | 11        |
| Outras                           | 422       | 217       |
| Total                            | 717       | 412       |

Fonte: CAGED/MTE.

**Tabela 1.93. Admissão x demissão de Peruanos, segundo escolaridade, Brasil - 2014**

| Escolaridade           | Admitidos | Demitidos |
|------------------------|-----------|-----------|
| Analfabeto             | 1         | 1         |
| Fundamental Incompleto | 16        | 8         |
| Fundamental Completo   | 44        | 19        |
| Médio Incompleto       | 60        | 42        |
| Médio Completo         | 381       | 269       |
| Superior Incompleto    | 22        | 8         |
| Superior Completo      | 193       | 65        |
| Total                  | 717       | 412       |

Fonte: CAGED/MTE.

**Tabela 1.94. Salário de Peruanos admitidos no mercado de trabalho, Brasil - 2014**

| Mediana      | Média        |
|--------------|--------------|
| R\$ 1.149,00 | R\$ 2.259,00 |

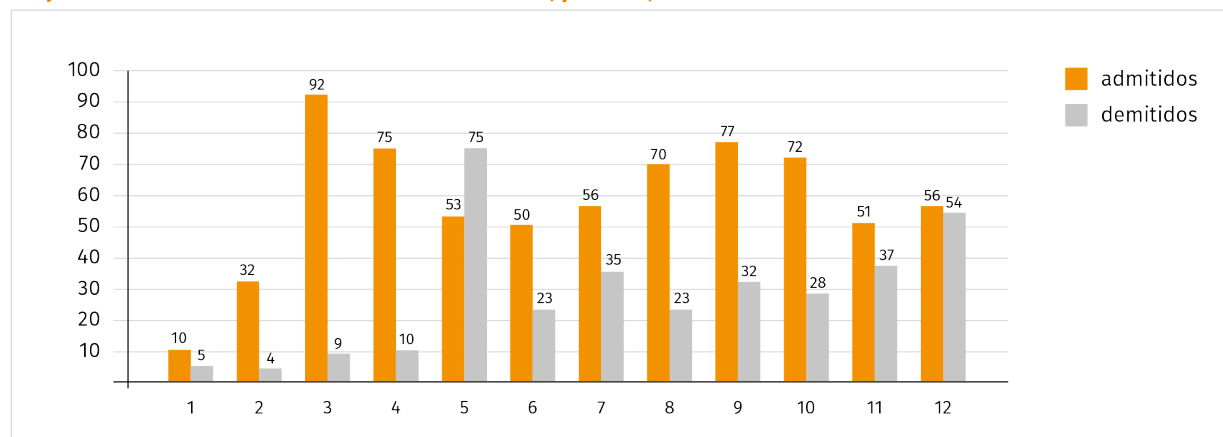
Fonte: CAGED/MTE.

## COLÔMBIA

**Tabela 1.95. Admissão x demissão de Colombianos, por mês, Brasil - 2014**

| Mês | Admitidos | Demitidos |
|-----|-----------|-----------|
| 01  | 10        | 5         |
| 02  | 32        | 4         |
| 03  | 92        | 9         |
| 04  | 75        | 10        |

**Gráfico 1.12. Admissão x demissão de Colombianos, por mês, Brasil - 2014**



Fonte: CAGED/MTE.

|       |     |     |
|-------|-----|-----|
| 05    | 53  | 75  |
| 06    | 50  | 23  |
| 07    | 56  | 35  |
| 08    | 70  | 23  |
| 09    | 77  | 32  |
| 10    | 72  | 28  |
| 11    | 51  | 37  |
| 12    | 56  | 54  |
| Total | 694 | 335 |

Fonte: CAGED/MTE.

**Tabela 1.96. Admissão x demissão de Colombianos, por UF, Brasil - 2014**

| UF | Admitidos | Demitidos |
|----|-----------|-----------|
| SP | 138       | 49        |
| RJ | 91        | 33        |
| SC | 86        | 49        |
| PR | 82        | 36        |
| RS | 78        | 32        |
| RO | 65        | 64        |
| MG | 41        | 20        |
| AM | 21        | 10        |
| DF | 21        | 10        |
| CE | 14        | 4         |

|       |     |     |
|-------|-----|-----|
| GO    | 14  | 7   |
| BA    | 13  | 9   |
| PE    | 6   | 1   |
| RN    | 6   | 2   |
| ES    | 4   | 2   |
| MT    | 3   | 1   |
| AC    | 2   | 0   |
| MS    | 2   | 3   |
| PA    | 2   | 1   |
| AL    | 1   | 0   |
| AP    | 1   | 1   |
| MA    | 1   | 1   |
| RR    | 1   | 0   |
| SE    | 1   | 0   |
| Total | 694 | 335 |

Fonte: CAGED/MTE.

**Tabela 1.97. Principais municípios em admissão de Colombianos, Brasil - 2014**

| Município      | UF | Admitidos | Demitidos |
|----------------|----|-----------|-----------|
| Rio de Janeiro | RJ | 79        | 25        |
| São Paulo      | SP | 73        | 24        |
| Ariquemes      | RO | 64        | 64        |
| Curitiba       | PR | 48        | 22        |
| Florianópolis  | SC | 32        | 22        |
| Brasília       | DF | 21        | 10        |

|                |        |     |     |
|----------------|--------|-----|-----|
| Porto Alegre   | RS     | 21  | 9   |
| Taubaté        | SP     | 20  | 5   |
| Manaus         | AM     | 19  | 9   |
| Belo Horizonte | MG     | 13  | 9   |
| Outras         | OUTROS | 304 | 136 |
| Total          | -      | 694 | 335 |

Fonte: CAGED/MTE.

**Tabela 1.98. Principais atividades econômicas, admissão x demissão dos Colombianos, Brasil -2014**

| Atividade Econômica   | Admitidos | Demitidos |
|---|-----------|-----------|
| Outras Obras de Engenharia Civil não Especificadas Anteriormente  | 64        | 64        |
| Restaurantes e Similares  | 59        | 28        |
| Hotéis  | 23        | 14        |
| Lanchonetes, Casas de Chá, de Sucos e Similares   | 21        | 14        |
| Transporte Rodoviário de Carga, Exceto Produtos Perigosos e Mudanças, Intermunicipal, Interestadual e Internacional | 21        | 10        |
| Construção de Estações e Redes de Distribuição de Energia Elétrica  | 19        | 4         |
| Comércio Varejista de Mercadorias em Geral, com Predominância de Produtos Alimentícios - Supermercados              | 17        | 10        |
| Construção de Edifícios   | 13        | 10        |
| Serviços de Engenharia  | 12        | 6         |

|                               |     |     |
|-------------------------------|-----|-----|
| Educação Superior - Graduação | 11  | 3   |
| Outras                        | 434 | 172 |
| Total                         | 694 | 335 |

Fonte: CAGED/MTE.

**Tabela 1.99 Principais ocupações, admissão x demissão dos Colombianos no mercado de trabalho, Brasil - 2014**

| Ocupação   | Admitidos | Demitidos |
|--|-----------|-----------|
| Montador de Estruturas Metálicas                         | 67        | 54        |
| Cozinheiro Geral   | 34        | 16        |
| Vendedor de Comercio Varejista                           | 27        | 5         |
| Motorista de Caminhão (Rotas Regionais e Internacionais) | 26        | 13        |
| Assistente Administrativo                                | 23        | 9         |
| Auxiliar de Escritório, em Geral                         | 19        | 10        |
| Garçom   | 17        | 13        |
| Faxineiro  | 13        | 5         |
| Administrador  | 11        | 2         |
| Analista de Desenvolvimento de Sistemas                  | 11        | 3         |
| Outras   | 446       | 205       |
| Total  | 694       | 335       |

Fonte: CAGED/MTE.



**Tabela 1.100. Admissão x demissão de Colombianos, segundo escolaridade, Brasil - 2014**

| Escolaridade           | Admitidos | Demitidos |
|------------------------|-----------|-----------|
| Fundamental Incompleto | 36        | 14        |
| Fundamental Completo   | 37        | 18        |
| Médio Incompleto       | 29        | 14        |
| Médio Completo         | 310       | 183       |
| Superior Incompleto    | 21        | 14        |
| Superior Completo      | 261       | 92        |
| Total                  | 694       | 335       |
| Total                  | 717       | 412       |

Fonte: CAGED/MTE.

**Tabela 1.101. Salário de Colombianos admitidos no mercado de trabalho, Brasil - 2014**

| Mediana      | Média        |
|--------------|--------------|
| R\$ 1.217,00 | R\$ 2.499,00 |

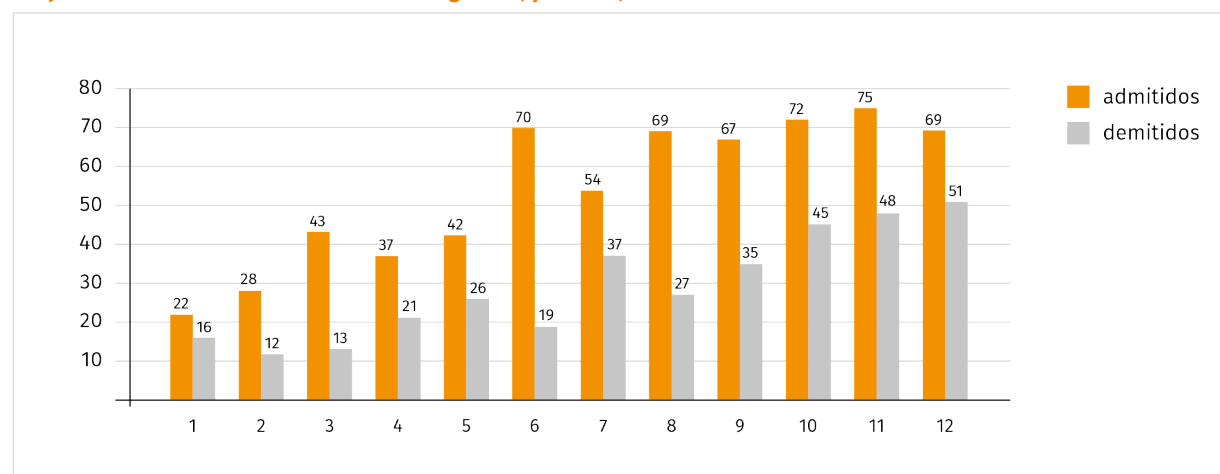
Fonte: CAGED/MTE.

## URUGUAI

**Tabela 1.102. Admissão x demissão de uruguaios, por mês, Brasil - 2014**

| Mês | Admitidos | Demitidos |
|-----|-----------|-----------|
| 01  | 22        | 16        |
| 02  | 28        | 12        |
| 03  | 43        | 13        |
| 04  | 37        | 21        |

**Gráfico 1.13. Admissão x demissão de uruguaios, por mês, Brasil - 2014**



Fonte: CAGED/MTE.

|       |     |     |
|-------|-----|-----|
| 05    | 42  | 26  |
| 06    | 70  | 19  |
| 07    | 54  | 37  |
| 08    | 69  | 27  |
| 09    | 67  | 35  |
| 10    | 72  | 45  |
| 11    | 75  | 48  |
| 12    | 69  | 51  |
| Total | 648 | 350 |

Fonte: CAGED/MTE.

**Tabela 1.103. Admissão x demissão de uruguaios, por UF, Brasil - 2014**

| UF | Admitidos | Demitidos |
|----|-----------|-----------|
| RS | 341       | 154       |
| SC | 151       | 105       |
| RJ | 59        | 33        |
| SP | 29        | 14        |
| PR | 20        | 15        |
| MG | 11        | 7         |
| RN | 8         | 4         |
| BA | 4         | 6         |
| ES | 4         | 3         |
| GO | 4         | 2         |

|       |     |     |
|-------|-----|-----|
| PE    | 4   | 1   |
| CE    | 3   | 1   |
| DF    | 3   | 2   |
| MA    | 2   | 0   |
| PA    | 2   | 1   |
| MS    | 1   | 0   |
| MT    | 1   | 1   |
| PB    | 1   | 0   |
| RO    | 0   | 1   |
| Total | 648 | 350 |

Fonte: CAGED/MTE.

**Tabela 1.104. Principais municípios em admissão de uruguaios, Brasil - 2014**

| Município             | UF | Admitidos | Demitidos |
|-----------------------|----|-----------|-----------|
| Chuí                  | RS | 94        | 34        |
| Florianópolis         | SC | 79        | 61        |
| Porto Alegre          | RS | 55        | 38        |
| Santana do Livramento | RS | 54        | 16        |
| Rio de Janeiro        | RJ | 38        | 19        |
| São Paulo             | SP | 25        | 13        |
| Caxias do Sul         | RS | 16        | 11        |
| Armação de Búzios     | RJ | 14        | 9         |
| Balneário Camboriú    | SC | 14        | 9         |
| Joinville             | SC | 12        | 9         |

|        |        |     |     |
|--------|--------|-----|-----|
| Outras | OUTROS | 247 | 131 |
| Total  | -      | 648 | 350 |

Fonte: CAGED/MTE.

**Tabela 1.105. Principais atividades econômicas, admissão x demissão dos uruguaios, Brasil - 2014**

| Atividade Econômica   | Admitidos | Demitidos |
|---|-----------|-----------|
| Restaurantes e Similares  | 74        | 53        |
| Comércio Varejista de Mercadorias em Geral, com Predominância de Produtos Alimentícios - Supermercados                      | 60        | 26        |
| Hotéis  | 52        | 28        |
| Comércio Varejista de Artigos do Vestuário e Acessórios   | 34        | 15        |
| Lanchonetes, Casas de Chá, de Sucos e Similares   | 32        | 17        |
| Construção de Edifícios   | 24        | 13        |
| Comércio Varejista de Combustíveis para Veículos Automotores  | 14        | 5         |
| Clubes Sociais, Esportivos e Similares  | 12        | 9         |
| Comércio Varejista de Mercadorias em Geral, com Predominância de Produtos Alimentícios - Minimercados, Mercarias e Armazéns | 12        | 5         |
| Agências de Viagens   | 10        | 8         |
| Outras  | 324       | 171       |
| Total   | 648       | 350       |

Fonte: CAGED/MTE.

**Tabela 1.106. Principais ocupações, admissão x demissão dos uruguaios no mercado de trabalho, Brasil - 2014**

| Ocupação                       | Admitidos | Demitidos |
|--------------------------------|-----------|-----------|
| Vendedor de Comercio Varejista | 90        | 39        |
| Cozinheiro Geral               | 56        | 29        |
| Repositor de Mercadorias       | 33        | 16        |
| garçom                         | 28        | 23        |
| Atendente de Lanchonete        | 20        | 15        |
| Servente de Obras              | 20        | 16        |
| Operador de Caixa              | 15        | 8         |
| Faxineiro                      | 14        | 8         |
| Recepcionista, em Geral        | 13        | 6         |
| Atleta Profissional de Futebol | 11        | 8         |
| Outras                         | 348       | 182       |
| Total                          | 648       | 350       |

Fonte: CAGED/MTE.

**Tabela 1.107. Admissão x demissão de uruguaios, segundo escolaridade, Brasil - 2014**

| Escolaridade           | Admitidos | Demitidos |
|------------------------|-----------|-----------|
| Fundamental Incompleto | 68        | 31        |
| Fundamental Completo   | 73        | 40        |
| Médio Incompleto       | 65        | 31        |
| Médio Completo         | 357       | 197       |
| Superior Incompleto    | 23        | 20        |
| Superior Completo      | 62        | 31        |
| Total                  | 648       | 350       |

Fonte: CAGED/MTE.

**Tabela 1.108. Salário de uruguaios admitidos no mercado de trabalho, Brasil – 2014**

| Mediana    | Média        |
|------------|--------------|
| R\$ 943,00 | R\$ 1.894,00 |

Fonte: CAGED/MTE.

**Tabela 1.109. Salário de estrangeiros admitidos no mercado de trabalho, Brasil – 2014**

| Mediana      | Média        |
|--------------|--------------|
| R\$ 1.001,00 | R\$ 1.815,00 |

Fonte: CAGED/MTE.

**Tabela 1.110. Principais países em mediana dos salários de estrangeiros admitidos no mercado de trabalho, Brasil – 2014.**

| País          | Mediana       | Média         |
|---------------|---------------|---------------|
| JAPÃO         | R\$ 11.758,00 | R\$ 15.171,00 |
| CANADÁ        | R\$ 7.770,00  | R\$ 11.471,00 |
| REINO UNIDO   | R\$ 7.770,00  | R\$ 10.139,00 |
| ALEMANHA      | R\$ 7.500,00  | R\$ 11.091,00 |
| CORÉIA DO SUL | R\$ 6.400,00  | R\$ 6.705,00  |
| EUA           | R\$ 6.102,00  | R\$ 9.718,00  |
| FRANÇA        | R\$ 5.900,00  | R\$ 7.800,00  |
| RÚSSIA        | R\$ 3.164,00  | R\$ 5.183,00  |
| MÉXICO        | R\$ 3.016,00  | R\$ 6.742,00  |
| HOLANDA       | R\$ 2.796,00  | R\$ 10.382,00 |

Fonte: CAGED/MTE.

Obs.: Nesta tabela só foram considerados países com número de admitidos no mercado de trabalho maior ou igual a 30 no ano de 2014.

**Tabela 1.111. Países com a menor mediana salarial de estrangeiros admitidos no mercado de trabalho, Brasil – 2014.**

| País                           | Mediana    | Média        |
|--------------------------------|------------|--------------|
| REPÚBLICA DEMOCRÁTICA DO CONGO | R\$ 913,00 | R\$ 1.003,00 |
| URUGUAI                        | R\$ 943,00 | R\$ 1.894,00 |
| PAQUISTÃO                      | R\$ 954,00 | R\$ 990,00   |
| GANÁ                           | R\$ 955,00 | R\$ 999,00   |
| SÍRIA                          | R\$ 958,00 | R\$ 1.133,00 |
| SENEGAL                        | R\$ 960,00 | R\$ 1.007,00 |
| REPÚBLICA DOMINICANA           | R\$ 969,00 | R\$ 1.011,00 |
| BANGLADESH                     | R\$ 970,00 | R\$ 1.042,00 |
| CUBA                           | R\$ 970,00 | R\$ 1.715,00 |
| CONGO                          | R\$ 978,00 | R\$ 1.051,00 |

Fonte: CAGED/MTE.

Obs.: Nesta tabela só foram considerados países com número de admitidos no mercado de trabalho maior ou igual a 30 no ano de 2014.

**Tabela 1.112. Mediana e média salariais de estrangeiros, por UF, Brasil – 2014**

| UF | Mediana Salarial | Média Salarial |
|----|------------------|----------------|
| SE | R\$ 2.866,00     | R\$11.959,00   |
| PE | R\$ 3.804,00     | R\$ 6.743,00   |
| RJ | R\$ 1.441,00     | R\$ 5.856,00   |
| CE | R\$ 5.085,00     | R\$ 5.360,00   |
| BA | R\$ 1.391,00     | R\$ 3.887,00   |
| AL | R\$ 934,00       | R\$ 3.706,00   |
| AM | R\$ 927,00       | R\$ 3.297,00   |
| PA | R\$ 1.100,00     | R\$ 3.125,00   |
| MG | R\$ 867,00       | R\$ 2.624,00   |
| AP | R\$ 1.028,00     | R\$ 2.466,00   |
| RN | R\$ 1.110,00     | R\$ 2.300,00   |
| ES | R\$ 1.200,00     | R\$ 2.253,00   |
| SP | R\$ 1.116,00     | R\$ 2.117,00   |
| DF | R\$ 864,00       | R\$ 1.953,00   |
| PI | R\$ 1.012,00     | R\$ 1.740,00   |
| PB | R\$ 1.169,00     | R\$ 1.507,00   |
| AC | R\$ 781,00       | R\$ 1.318,00   |
| RS | R\$ 960,00       | R\$ 1.252,00   |
| PR | R\$ 992,00       | R\$ 1.246,00   |
| GO | R\$ 900,00       | R\$ 1.168,00   |
| SC | R\$ 1.020,00     | R\$ 1.138,00   |

|    |            |              |
|----|------------|--------------|
| MT | R\$ 886,00 | R\$ 1.090,00 |
| RO | R\$ 941,00 | R\$ 1.019,00 |
| MA | R\$ 820,00 | R\$ 1.004,00 |
| MS | R\$ 920,00 | R\$995,00    |
| TO | R\$ 750,00 | R\$948,00    |
| RR | R\$ 800,00 | R\$909,00    |

Fonte: CAGED/MTE.

**Tabela 1.113. Média e mediana salariais de estrangeiros nos principais municípios em número de admissão de estrangeiros, Brasil -2014**

| Município      | UF | Mediana Salarial | Média Salarial |
|----------------|----|------------------|----------------|
| São Paulo      | SP | R\$1145,00       | R\$2.593,00    |
| Curitiba       | PR | R\$984,00        | R\$1.512,00    |
| Rio de Janeiro | RJ | R\$1.980,00      | R\$7.109,00    |
| Porto Alegre   | RS | R\$925,00        | R\$1.541,00    |
| Caxias do Sul  | RS | R\$1.012,00      | R\$1.074,00    |
| Chapecó        | SC | R\$1.047,00      | R\$1.063,00    |
| Florianópolis  | SC | R\$1.020,00      | R\$1.240,00    |
| Cascavel       | PR | R\$1.014,00      | R\$1.029,00    |
| Joinville      | SC | R\$1.030,00      | R\$1.212,00    |
| Cuiabá         | MT | R\$882,00        | R\$991,00      |

Fonte: CAGED/MTE.

**Tabela 1.114. Média e mediana salariais de estrangeiros nas principais ocupações em número de admissão de estrangeiros, Brasil -2014**

| Ocupação                         | Mediana Salarial | Média Salarial |
|----------------------------------|------------------|----------------|
| Alimentador de Linha de Produção | R\$1.001,00      | R\$1.025,00    |
| Servente de Obras                | R\$979,00        | R\$1.010,00    |
| Magarefe                         | R\$968,00        | R\$992,00      |
| Abatedor                         | R\$960,00        | R\$1.012,00    |
| Faxineiro                        | R\$900,00        | R\$912,00      |
| Cozinheiro Geral                 | R\$963,00        | R\$1.091,00    |
| Pedreiro                         | R\$1.329,00      | R\$1.325,00    |
| Repositor de Mercadorias         | R\$950,00        | R\$959,00      |
| Vendedor de Comercio Varejista   | R\$917,00        | R\$1.287,00    |
| Montador de Estruturas Metálicas | R\$1.236,00      | R\$1.333,00    |

Fonte: CAGED/MTE.

**Tabela 1.115. Mediana e média salariais de estrangeiros, por Sexo, Brasil - 2014**

| Sexo      | Mediana     | Média       |
|-----------|-------------|-------------|
| Masculino | R\$1.012,00 | R\$1.899,00 |
| Feminino  | R\$960,00   | R\$1.472,00 |